

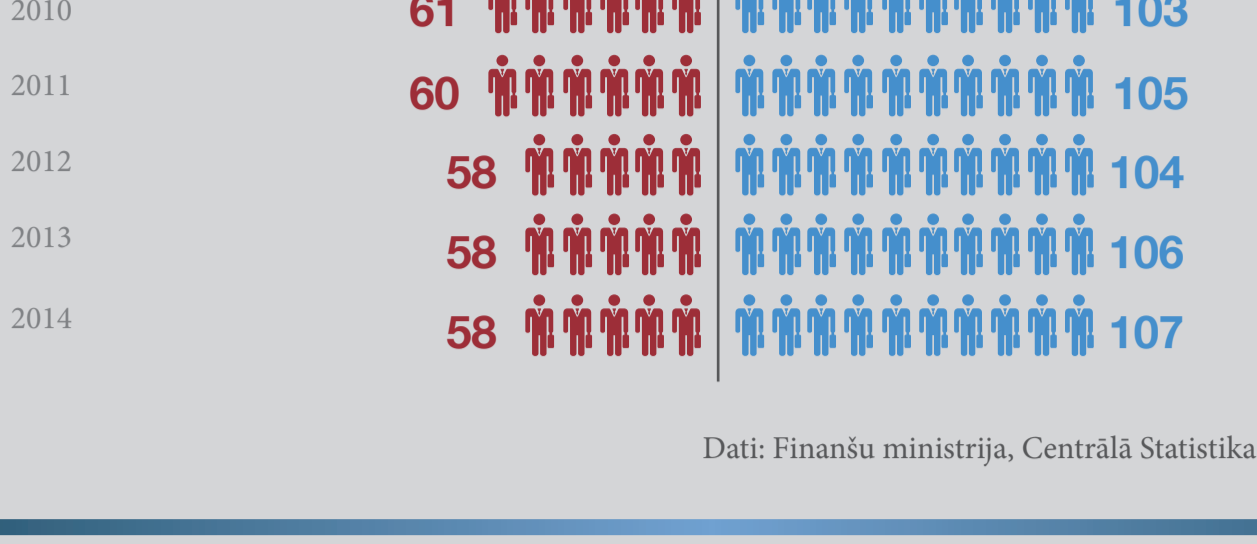
VALSTS PĀRVALDES CILVĒKRESURSI SKAITĻOS

Nodarbināto skaits, tūkst.

VALSTS
PĀRVALDES
IESTĀDES



PAŠVALDĪBU
BUDŽETA
IESTĀDES




Dati: Finanšu ministrija, Centrālā Statistikas pārvalde

Atalgojums, milj. €

VALSTS
BUDŽETS



PAŠVALDĪBU
BUDŽETA
IESTĀDES



Personāla mainība nozaru ministrijās

Kopā atbrīvoti 405
nodarbinātie,

12 %
kas ir
no visiem nozaru
ministriju darbiniekiem

69 VADĪTĀJI

330 SPECIĀLISTI

6 FIZISKĀ UN
KVALIFICĒTĀ
DARBA VEICĒJI

Procentuālais sadalījums ministrijās

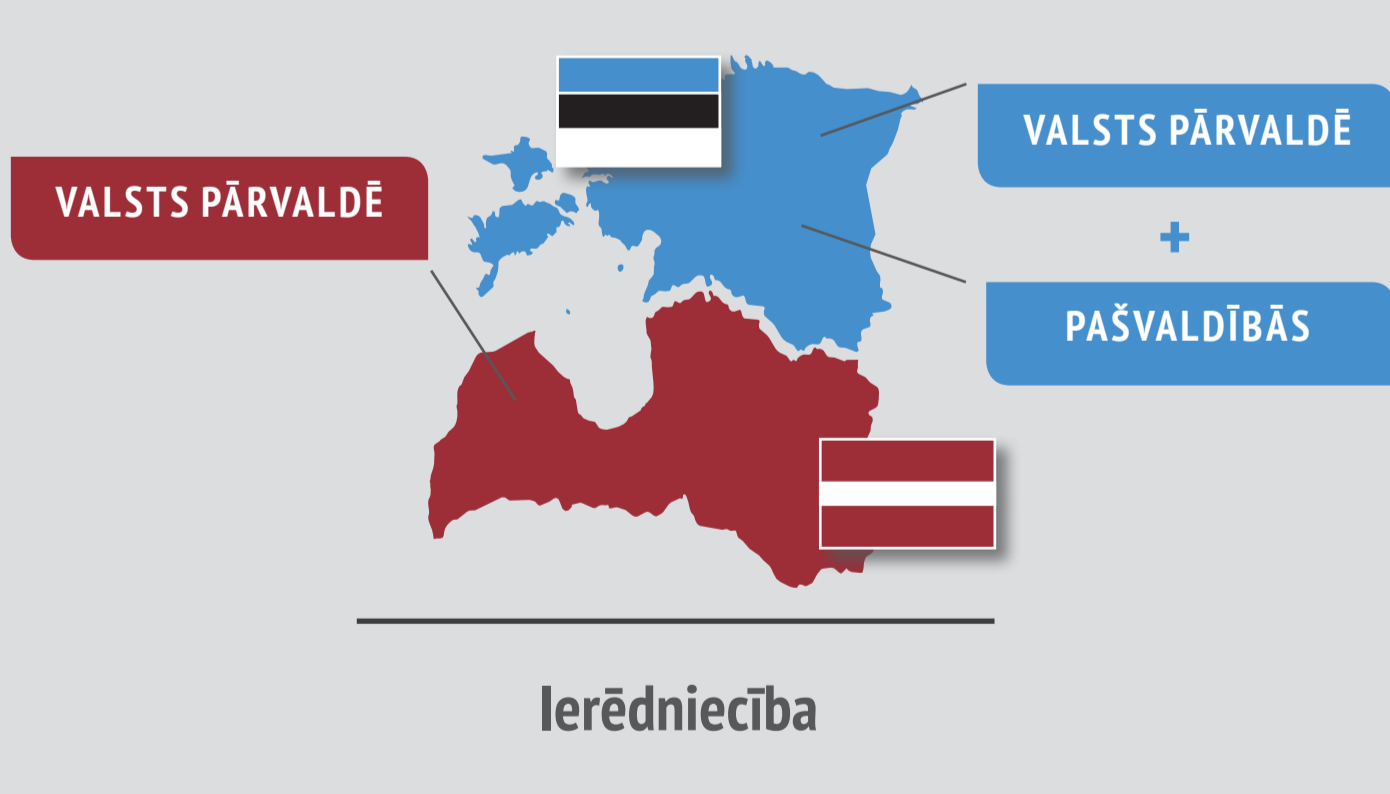


Nodarbināto īpatsvars valsts budžeta iestādēs sadalījumā pa grupām



Salīdzināmie dati ar Igauniju (laika periods 2014.gada 1.ceturksnis)

Latvijā Igaunijā



Vienots regulējums atlīdzībai, balstīts uz amatu klasifikāciju

Ierēdņu skaits

NO 2015. G. 1.SEPTEMBRA



Centralizēta iestāžu vadītāju atlase

62% valsts iestādēs


38,9% pašvaldību iestādēs

100%

53,9%

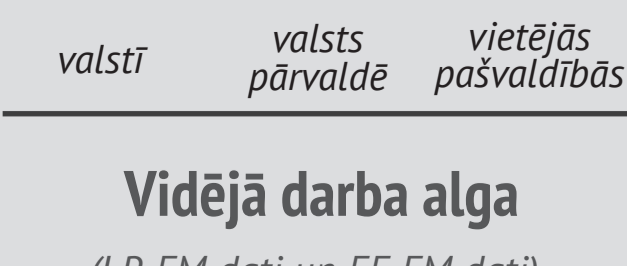
Ierēdņi ar augstāko izglītību % no kopējā skaita

DECENTRALIZĒTA, ATBILSTOŠI VADĪTĀJA IESPĒJĀM UN IESKATIEM



CENTRALIZĒTA, UZ KOMPETENCĒM BALSTĪTA

Augstākā līmeņa vadītāju apmācība



Vidējā darba alga (LR FM dati un EE FM dati)

Atvērts uz amatu balstīts civildienests