

Pētījums par sabiedrības attieksmi pret COVID-19

Latvijas iedzīvotāju telefonaptauja

2021. gada 19.oktobris - 7.novembris

Saturs

Aptaujas tehniskā informācija

Respondentu sociāldemogrāfiskais profils

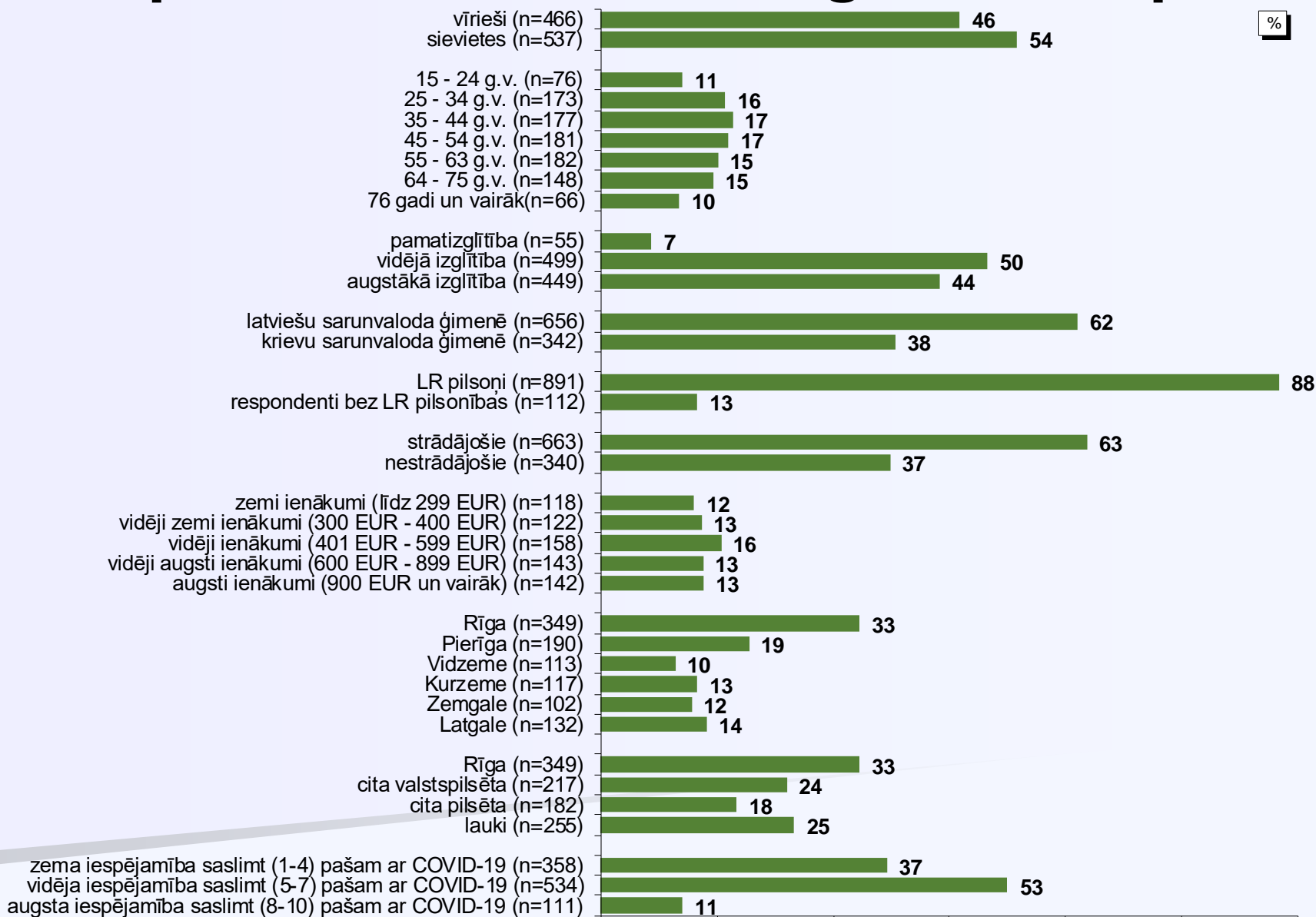
Galvenie secinājumi

1. Attieksme pret COVID-19 kopumā
2. Mentālās veselības vērtējums
3. Dažādas aktivitātes pēdējās nedēļas laikā
4. Informētība par dažādiem ar COVID-19 saistītiem jautājumiem
5. Situācijas izpratne un attieksme
6. Valdības rīcības vērtējums
7. Ierobežojumu vērtējums
8. Attieksme pret vakcinēšanos

Aptaujas tehniskā informācija

- Pētījuma veicējs: Pētījumu centrs SKDS
- Ģenerālais kopums: Latvijas iedzīvotāji vecumā no 15 gadiem
- Sasniegtās izlases apjoms: 1003 respondenti
- Aptaujas veikšanas metode: Telefonintervijas (CATI)
- Ģeogrāfiskais pārklājums: Visa Latvija
- Aptaujas veikšanas laiks: 19.10.2021. - 07.11.2021.

Respondentu sociāldemogrāfiskais profils



Bāze: visi respondenti, n=1003

Galvenie secinājumi I

- Novērtējot savu attieksmi pret dažādiem **apgalvojumiem par COVID-19**, vairāk nekā ¼ aptaujāto Latvijas iedzīvotāju ir piekrituši apgalvojumiem, ka *“šī slimība nav tik bīstama kā mēris vai spāņu gripa”* (41%), *“saslimstības un mirstības rādītāji ir uzpūsti”* (33%) un *“cilvēkiem ar spēcīgu imunitāti šī slimība nav bīstama”* (29%). Retāk tika atbalstīti apgalvojumi, ka tā ir *“parasta apaukstēšanās slimība”* (15%), *“vakcinēšanās ir bīstamāka par saslimšanu ar COVID-19”* (13%), *“šī slimība ir bīstama tikai veciem cilvēkiem”* (13%), un *“pandēmija neeksistē”* (13%). Šiem apgalvojumiem *“pilnīgi nepiekrita”* 21%-68% aptaujāto Latvijas iedzīvotāju.
- No respondentiem, kuri neatbalsta vakcināciju pret COVID-19, apgalvojumam, ka *“vakcinēšanās ir bīstamāka par saslimšanu ar COVID-19”* piekrita 55%, bet no līdz šim nevakcinētajiem - 39%.
- Raksturojot savu **mentālo veselību**, 82% norādīja, ka pēdējo 2 nedēļu laikā *“nemaz”* nav izjutuši vai piedzīvojuši *“nespēju nomierināties un kontrolēt satraukumu”*, 59% - *“interesu un dzīvesprieka trūkumu”*, 54% - *“sliktu, nomāktu garastāvokli, nospiestību vai bezcerības izjūtu”* un tikpat bieži (54%) – *“nervozitāti, raizes un sasprindzinājumu”*. To, ka šos simptomus izjūt gandrīz katru dienu, atzina 4% - 9%.
- Vaicāti, kas viņiem **palīdzētu pārdzīvot COVID-19 krīzi**, vairāk nekā ¾ norādīja, ka atbalsts būtu biežāka tikšanās ar ģimeni, tuviniekiem klātienē (89%, t.sk. *“noteikti palīdzētu”* 57%), biežāka sazvānīšanās, attālināta kontaktēšanās ar ģimeni, tuviniekiem (88%, t.sk. *“noteikti palīdzētu”* 55%), materiālais valsts atbalsts (pabalsts), kas segtu COVID-19 radītos zaudējumus ģimenes budžetā (81%, t.sk. *“noteikti palīdzētu”* 63%), un skaidri zināmi kritēriji, kas jāsasniedz, lai atceltu visus ierobežojumus valstī (76%, t.sk. *“noteikti palīdzētu”* 46%). Retāk, bet tomēr vairāk nekā puse atbildēja, ka palīdzētu vairāk kultūras pasākumu drošā vidē (62%, t.sk. *“noteikti palīdzētu”* 29%) un vairāk joku un humora par pandēmiju publiskajā telpā (53%, *“noteikti palīdzētu”* 17%). Visskeptiskāk iedzīvotāji izturējās pret piekļuvi līdzilvēku pieredzes stāstiem, atmiņām, pandēmijas laikā radītiem mākslas darbiem – to, ka tie palīdzētu, atzina 40% (t.sk. *“noteikti palīdzētu”* 8%).

Galvenie secinājumi II

- Lūgti raksturot savas **aktivitātes pēdējās nedēļas laikā**, aptaujātie visbiežāk minēja veikala apmeklējumus (to nav darījuši tikai 9%, bet katru vai gandrīz katru dienu veikalus apmeklēja 20%). Citas aktivitātes tika minētas ievērojami retāk – to, ka pēdējās nedēļas laikā nav izmantojuši sabiedrisko transportu, atzīmēja 78%. 87% neesot viesojušies vai uzņēmuši viesus, 97% - nav “uz vietas” ieturējuši maltīti vai lietojuši dzērienus ēdināšanas vietā. Jāatzīmē, ka aptaujas laikā stājās spēkā pastiprinātie ierobežojumi.
- To, ka “*visu darbalaiku*” **saskaras ar kolēģiem klātienē**, atbildēja 37% no strādājošajiem respondentiem (“*nemaz*” – 29%), ar klientiem klātienē – 20% (“*nemaz*” 57%). Jāpiebilst, ka 19% atbildēja, ka “*visu darbalaiku*” esot strādājuši attālināti (no mājām), bet 63% tā “*nemaz*” neesot strādājuši.
- Aptaujas dalībnieki arī uzskata, ka pēdējās nedēļas laikā ir strikti **ievērojuši noteikumus**: 95% vietās, kur tas obligāti noteikts, “*vienmēr*” esot nēsājuši sejas aizsargmasku (tiesa, atbilstoši noteikumiem tas “*vienmēr*” darīts nedaudz retāk (89%)), bet rokas, ienākot no ārtelpām, “*vienmēr*” mazgājuši vai dezinficējuši 87%. 2 metru distanci publiskās iekštelpās vienmēr esot ievērojuši 48%, bet 18% pēdējās nedēļas laikā “*nekad*” nav ilgstoši (vismaz 15 minūtes) iekštelpās uzturējušies ar cilvēkiem, kuri nepieder viņu mājsaimniecībai.
- Novērtējot **savu informētību par dažādiem ar COVID-19 saistītiem jautājumiem**, aptaujātie jutās labi informēti par higiēnas un individuālās drošības pasākumu lietošanas nepieciešamību (99%, t.sk. “*ļoti labi*” 84%), par to, kā pieteikties un saņemt COVID-19 vakcīnu (94%, t.sk. “*ļoti labi*” 73%), par iespēju saņemt un lietot COVID-19 vakcinācijas/pārslimošanas sertifikātu (94%, t.sk. “*ļoti labi*” 69%), kā arī to, kāda veida tirdzniecības un pakalpojumu vietas nav pieejamas bez šī sertifikāta (89%, t.sk. “*ļoti labi*” 46%). Nedaudz retāk aptaujātie sevi par labi informētiem atzina par tādām tēmām kā maksimālais cilvēku skaits, kas var satikties (72%, “*ļoti labi*” 32%), par ierobežojumiem interešu izglītībā (59%, t.sk. “*ļoti labi*” 30%). Mazāk nekā puse sevi atzina par labi informētiem saistībā ar ceļošanas ierobežojumiem (46%, “*ļoti labi*” 18%) un valsts atbalstu nozarēm, kas cieš no ierobežojumiem (35%, t.sk. “*ļoti labi*” 11%).

Galvenie secinājumi III

- Par **uzticamiem informācijas avotiem** par to, ko darīt, kā labāk rīkoties COVID-19 laikā, aptaujātie vienlīdz bieži atzinuši ārstus (kopumā uzticas 77%, t.sk. 43% *“pilnībā”*) un ģimenes locekļus (kopumā uzticas 77%, *“pilnībā”* – 44%). Nedaudz retāk par kopumā uzticamiem atzīti slimnīcu un medicīnas dienestu vadība (73%, t.sk. *“pilnībā”* 36%), zinātnieki (71%, t.sk. *“pilnībā”* 39%), SPKC (64%, t.sk. *“pilnībā”* 29%), draugi, paziņas, kolēģi (50%, t.sk. *“pilnībā”* 9%). Mazāk nekā ¼ aptaujāto šajos jautājumos uzticas sabiedriskajiem medijiem (22%, t.sk. *“pilnībā”* 4%), valdībai un politiķiem (20%, t.sk. *“pilnībā”* 4%), privātie mediji (13%, t.sk. *“pilnībā”* 2%), un viedokļu līderi medijos un sociālajos tīklos (9%, t.sk. *“pilnībā”* 1%).
- Vērtējot situāciju ar COVID-19 Latvijā, **saslimstības līmeni** par kopumā augstu atzina 82% (t.sk. par *“ļoti augstu”* - 53%). Neskatoties uz to, iespējas pašiem saslimt tika vērtētas samērā skeptiski - 10 punktu skalā, kur 1 nozīmē *“noteikti nesaslimšu”*, bet 10 - *“neizbēgami saslimšu”* - vērtējumu vidējā vērtība bija 4.6. Arī **iespējamo slimības gaitu** aptaujātie vērtēja optimistiski – 10 punktu skalā, kur 1 nozīmē *“izslimošu viegli”*, bet 10 – *“slimošu smagā formā”*, vērtējumu vidējā vērtība ir 3.4. Turklāt, nevakcinētām personām šis rādītājs ir bijis tikai nedaudz augstāks (3.8) kā vakcinētām (3.3). Analizējot dažādu sociāldemogrāfisko grupu atbildes, vērojams, ka daudz optimistiskāki ir bijuši gados jaunākie respondenti. Aptaujāto vecumā no 15 līdz 24 gadiem vērtējumu vidējais rādītājs ir 2.9, bet no respondentiem, kuriem ir 76 gadi un vairāk – 4.1. Jāatzīmē, ka saslimstības līmeni valstī par augstu (80%) atzina arī respondenti, kuri iespēju pašiem saslimt vērtēja kā zemu.
- Arī aprakstot **savu saskarsmi ar COVID 19**, lielākā daļa norādīja, ka ar slimību ir saskārušies (tas nav noticis tikai ar 19%): 76% atbildēja, ka ar to vieglā formā ir izslimojuši paši vai kāds no pazīstamiem cilvēkiem (mājsaimniecības locekļiem, draugiem, kolēģiem), 21% no respondentiem vai viņiem pazīstamiem cilvēkiem bija spiesti ārstēties slimnīcā. 15% aptaujāto kāds no personīgi pazīstamiem cilvēkiem (draugi/kolēģi) nomira, bet 4% atbildēja, ka nomiris ir kāds no mājsaimniecības locekļiem, citiem tuviniekiem.

Galvenie secinājumi IV

- 3% aptaujāto atbildēja, ka viņiem bija COVID-19 raksturīgi simptomi, tomēr analīzes viņi neesot veikuši. Paskaidrojot savu rīcību, 67% no viņiem norādīja, ka bija domājuši, ka tā bija tikai saaukstēšanās, bet 20% atbildēja, ka tests neko nemainītu. Citus iemeslus atzīmēja mazāk nekā 10%. Lai arī reti, tomēr parādījās arī vēlme, nediagnosticējot COVID-19, izvairīties no pašizolācijas, karantīnas prasībām.
- Tiesa, vairākums no respondentiem, kuri pēdējā mēneša laikā bija **izjutuši saaukstēšanās simptomus**, atbildēja, ka ir veikuši COVID-19 testu (51%). Puse atbildēja, ka palikuši mājās, neapmeklēja publiskas vietas (50%), nedaudz retāk (48%), ka nav gājuši uz darbu, bet 42% esot vērsušies pie ģimenes ārsta. Pašizolāciju (t.sk. no citiem māsaimniecības locekļiem) gan esot ievērojuši tikai 17%.
- Vērtējot **valdības darba atbilstību, cīnoties ar COVID-19 radīto apdraudējumu**, par atbilstošām rīcībām salīdzinoši biežāk tika atzītas ierobežojumu kontrole (27%), lēmumu pamatojuma (25%), sabiedrības informēšana (23%) un vakcinācijas procesa vadība (20%). Mazāk nekā 10% par atbilstošu rīcību atzina atbalstu ierobežojumu skartajiem iedzīvotājiem (9%) un ierobežojumu skartajiem uzņēmumiem (7%) kā arī lēmumu savlaicīgumu (7%).
- Domājot par COVID-19 situāciju pēdējā mēneša laikā, **valdības rīcības stingrība** izpelnījies pretrunīgu vērtējumu – 29% to atzinuši par pārāk stingru, bet 26% – par pārāk vāju. Salīdzinot attieksmi atkarībā no vakcinācijas statusa, vērojams, ka vakcinētie to biežāk atzinuši par pārāk vāju (30%), bet retāk – par pārāk stingru (24%).
- Gadījumā, **ja situācija neuzlabojas vai kļūst vēl sliktāka**, 27% atbalstītu vēl stingrāku ierobežojumu ieviešanu, bet 48% - esošo saglabāšanu. 13% uzskatīja, ka ierobežojumi būtu jāatceļ. Arī šajā gadījumā vērojams, ka vakcinētie nedaudz biežāk atbalsta stingrāku ierobežojumu ieviešanu (31%), bet retāk – to atcelšanu (9%).

Galvenie secinājumi V

- Lūgti raksturot **situācijas pasliktināšanās gadījumā nosakāmo ierobežojumu mērķauditoriju**, vairāk nekā puse (51%) uzskatīja, ka tie būtu jāattiecina uz visiem, 14% - ka tikai uz daļu, bet 21% atbildēja, ka ierobežojumi būtu jāattiecina uz visiem, bet daļai tie būtu jānosaka stingrāki.
- Novērtējot jau esošo **ierobežojumu taisnīgumu** pret viņiem pašiem, viedokļi sadalās – 12% izvēlējās zemāko skalas punktu (0 - “*absolūti netaisnīgi*”), bet 16% - augstāko (10 – “*absolūti taisnīgi*”) (vērtējumu vidējais rādītājs ir 5.4).
- Jāatzīmē, ka absolūtais vairākums uzskata, ka viņi ir **ievērojuši noteiktos ierobežojumus** – vērtējumus 8-10 snieguši 89% (t.sk. augstāko – “10” – 50%) – 11 punktu skalā (no 0 līdz 10) vērtējumu vidējais rādītājs bija 9.0.
- Detalizētāk **vērtējot noteiktos ierobežojumus**, jāsecina, ka kritiskāk tika vērtēti tādi pasākumi kā attālinātās mācības skolās (atbilstoši: 33%, neatbilstoši 49%), bērnudārzu pakalpojumi tikai tiem bērniem, kuru vecāki nevar strādāt attālināti (atbilstoši 37%, neatbilstoši: 40%). Gandrīz vienlīdz bieži pozitīvi un negatīvi vērtējumi sniegti arī tādiem ierobežojumiem kā interešu izglītības un sporta nodarbību aizliegums (atbilstoši: 41%, neatbilstoši 38%) un skaistumkopšanas pakalpojumu sniegšanas aizliegums (atbilstoši: 44%, neatbilstoši 40%). Vismazākās pretenzijas iedzīvotājiem radīja izklaides un atpūtas vietu darbības aizliegums (atbilstoši: 74%, neatbilstoši 15%) un sabiedriskās ēdināšanas pakalpojumi tikai līdzņemšanai (atbilstoši: 73%, neatbilstoši 17%).
- Aptauja apliecina pretestību lēmumam **ļaut darba devējam atlaist nevakcinētu darbinieku**, arī tad, ja tam ir jāatrodas regulārā saskarsmē ar klientiem (atbalsta 30%, neatbalsta 46%) vai regulārā saskarsmē ar citiem darbiniekiem (atbalsta 24%, neatbalsta 50%). Arī vakcinēto respondentu attieksme nav viennozīmīga: ja iespēju atlaist darbiniekus, kam ir regulāri jāsaskaras ar klientiem, atbalstīja 39%, bet neatbalstīja 34%, tad par gadījumiem, kur darbinieks ir regulārā saskarsmē ar citiem darbiniekiem, iespēju viņus atlaist atbalsta 32%, bet neatbalsta 28% vakcinēto respondentu.

Galvenie secinājumi VI

- Vaicāti par **lokdauna ieviešanas nosacījumiem**, visus minētos apstākļus (slimnīcu kapacitātes pārsniegšana, liels inficēto skaits u.t.ml.) par pietiekamiem atzina vairāk nekā puse aptaujāto. To, ka lokdauns nebūtu jāievieš, uzskatīja tikai 8%. Jāatzīmē gan, ka aptaujas laikā jau tika īstenoti pastiprināti ierobežojumi.
- Raksturojot **attieksmi pret vakcinēšanos**, vairākums to atbalstīja (10 punktu skalā, kur 10 ir augstākā vērtība, 62% sniedza vērtējumus 8-10). Pret vakcināciju noskaņoti (vērtējumi 1-4) bija 16%. Jāpiebilst, ka no respondentiem, kam ir 76 gadi un vairāk, vakcinēšanos atbalstīja 76%.
- Vaicāti par pašu **vakcinēšanās statusu**, 70% aptaujāto norādīja, ka ir pilnībā vakcinēti un vēl 10%, ka esot uzsākuši vakcinācijas procesu. Lai arī ir vērojama sakarība starp atbalstu vakcīnām un pašu vakcinēšanos, jāatzīmē, ka arī no tiem, kuri ir pret vakcīnām, 25% esot pilnībā vakcinēti un vēl 14% ir sākuši vakcinācijas procesu (no tiem, kuri vakcinēšanos atbalsta, paši vakcinējušies ir 86% un vēl 8% uzsākuši procesu).
- 38% no aptaujas dalībniekiem, kuri pagaidām vēl nav vakcinējušies, **plāno to izdarīt tuvākajā laikā**, bet 53% to nedarīšot (t.sk. 40% *"noteikti"*). Saskaņā ar aptaujas datiem, to neplāno darīt arī 17% no respondentiem, kuri kopumā atbalsta vakcinēšanos.
- Vaicāti, cik lielu **ietekmi uz lēmumu vakcinēties** atstāja noteiktie ierobežojumi un darba devēja/mācību iestādes prasības, 15% no tiem, kuri ir pilnībā vakcinēti vai uzsākuši vakcinācijas procesu, atbildēja, ka to darījuši *"galvenokārt"* šo iemeslu dēļ, bet 13% *"tikai"* šo ārējo faktoru rezultātā. Tie, kuri vēl tikai plāno vakcinēties, piespiešanas ietekmi atzina biežāk (*"galvenokārt"* 25%, *"tikai"* 16%), bet arī šajā grupā 54% atzina, ka tas nav iemesls, kā dēļ plāno vakcinēties.

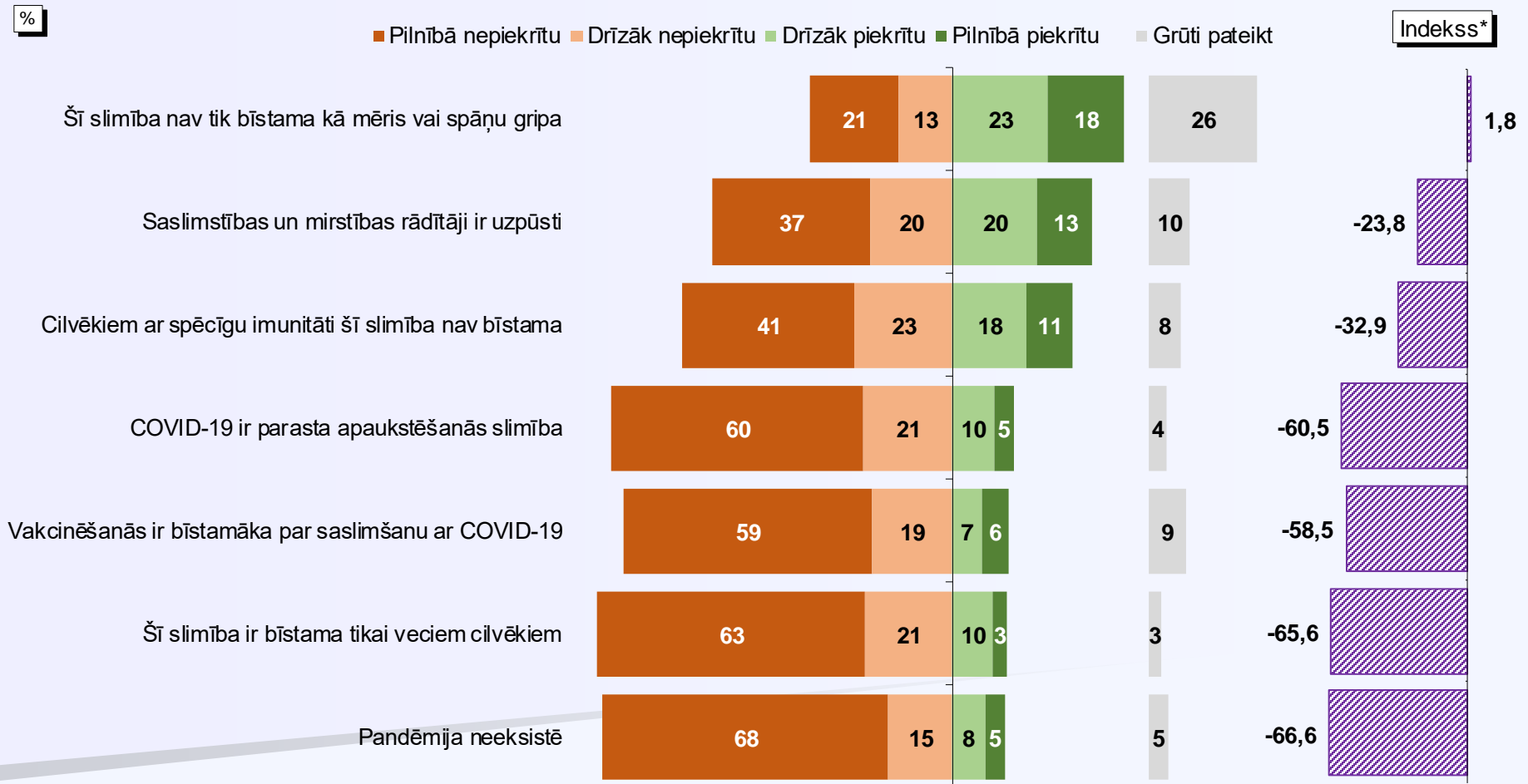
Galvenie secinājumi VII

- Raksturojot iemeslus, **kāpēc nav vakcinējušies**, respondenti visbiežāk puda bažas par komplikācijām, blaknēm (31%), uzskatu, ka vakcīnas ir nepietiekami pārbaudītas (30%), kā arī atsaucās uz savu veselības stāvokli (23%) un nepieciešamības vakcinēties trūkumu (22%). Citi iemesli minēti ievērojami retāk. Savukārt, vaicāti, kas viņus varētu **pamudināt vakcinēties**, aptaujātie visbiežāk (18%) atzina vēlmi nogaidīt un pārliecināties, ka citiem nerodas problēmas, bet 15% atbildēja, ka to darītu darba dēļ (citus iemeslus minēja mazāk nekā 10%). Jāpiebilst, ka 36% atbildēja, ka nevakcinēsies ne pie kādiem nosacījumiem.
- Vairākums (57%) atzina, ka iespēju vakcinēties nav **pārrunājuši ar savu ģimenes ārstu**. 20% atbildēja, ka šie jautājumi ir pārrunāti vizītes (t.sk. regulārās) laikā, bet 13% - ka ir zvanījuši ārstam. Jāatzīmē, ka tikai 9% norādīja, ka par vakcināciju ir zvanījis ģimenes ārsts. Sarunas laikā absolūtais vairākums ģimenes ārstu esot atbalstījuši vakcinēšanos (t.sk. pārliecināja, pierakstīja uz vakcīnu), bet 3% tomēr neesot ieteikuši to darīt. Raksturojot ārsta argumentāciju, visbiežāk tika norādīti ar respondenta veselības stāvokli saistīti faktori. Jāpiebilst gan, ka respondenti arī ārsta atbildi, ka tā ir “paša izvēle”, bija uztvēruši kā atrunāšanu.
- Atbildot uz jautājumiem par **bērnu vakcināciju**, 48% no respondentiem, kuriem ir bērni vecumā no 12 līdz 17 gadiem, atbildēja, ka neviens no viņiem nav vakcinēts, bet 34%, ka visi ir vakcinēti. Arī šajā jautājumā vērojama saistība ar paša respondenta attieksmi pret vakcinēšanos, tomēr arī no respondentiem, kuri atbalsta vakcinēšanos, 30% atbildēja, ka neviens no viņu bērniem šajā vecumā nav vakcinējies.
- Jautāti par 5-11 gadus vecu bērnu vakcināciju, 57% no respondentiem, kam ir bērni šādā vecumā, atbildēja, ka nepiekrīstu tos vakcinēt arī tad, ja vakcīna būtu pieejama šāda vecuma bērniem (t.sk. 42% “*noteikti nepiekrīstu*”). Tiesa, vairākums (57%) no vecākiem, kuri paši atbalsta vakcinēšanos, piekrīstu vakcinēt arī savus bērnus šajā vecuma grupā.

1. Attieksme pret COVID-19 kopumā

Attieksme pret COVID-19 kopumā (I)

X14. "Es nolasīšu vairākus apgalvojumus, kas ir izskanējuši saistībā ar COVID-19. Vai Jūs tiem pilnībā piekrītat, drīzāk piekrītat, drīzāk nepiekrītat vai pilnībā nepiekrītat?"



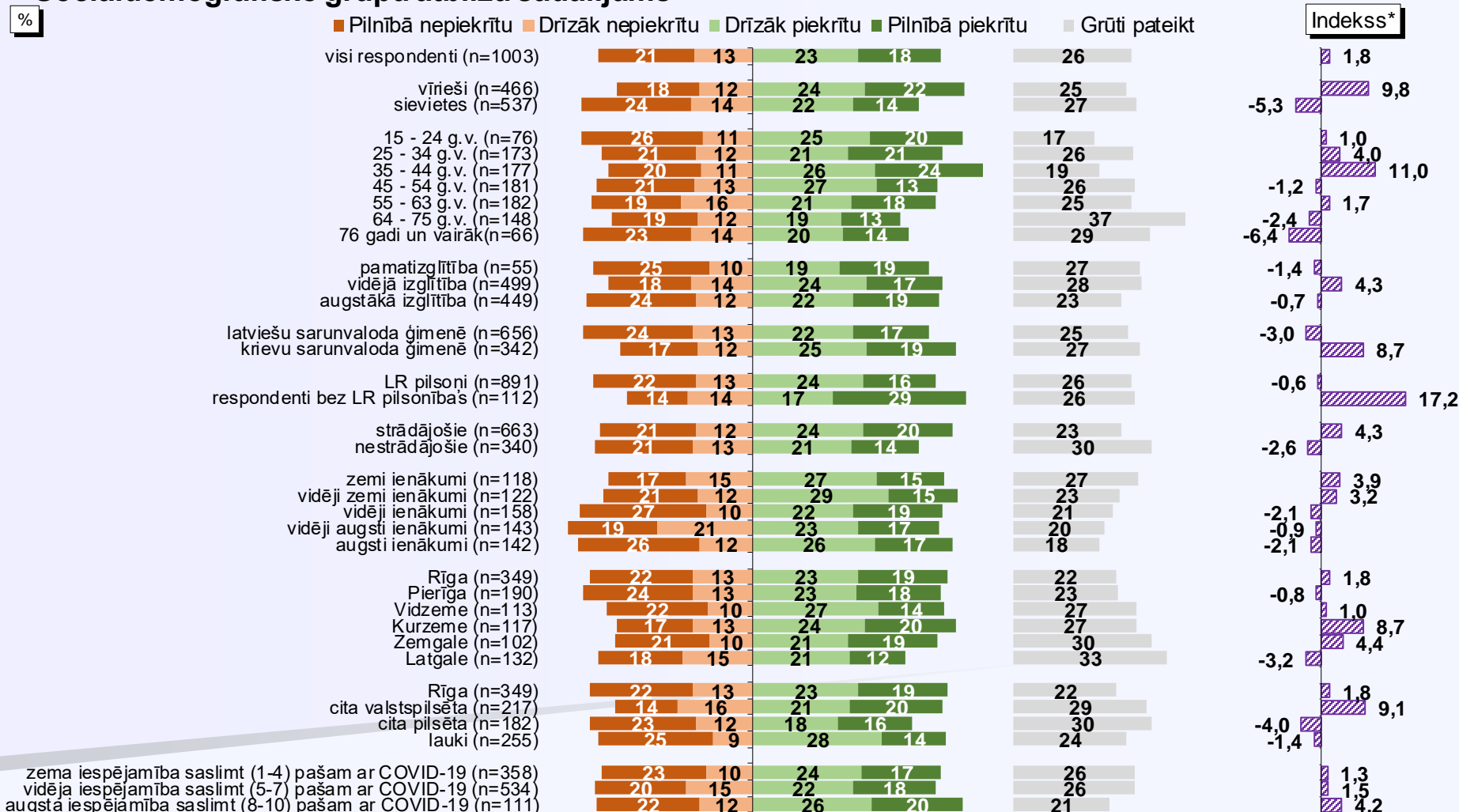
Bāze: visi respondenti, n=1003

*"Indekss" atspoguļo vērtējumu piekrītu/nepiekrītu īpatsvaru starpību, kur vērtējumu drīzāk piekrītu/drīzāk nepiekrītu minēšanas biežums (%) ir reizināts ar koeficientu 0.5, bet vērtējumu pilnībā piekrītu/pilnībā nepiekrītu minēšanas biežums - ar koeficientu 1. Indekss var svārstīties robežās no +100 (visi pilnībā piekrīt) līdz -100 (visi pilnībā nepiekrīt).

Attieksme pret COVID-19 kopumā (II)

X14. "Es nolasišu vairākus apgalvojumus, kas ir izskanējuši saistībā ar COVID-19. Vai Jūs tiem pilnībā piekrītat, drīzāk piekrītat, drīzāk nepiekrītat vai pilnībā nepiekrītat: Šī slimība nav tik bīstama kā mēris vai spāņu gripa"

Sociāldemogrāfisko grupu atbilžu sadalījums



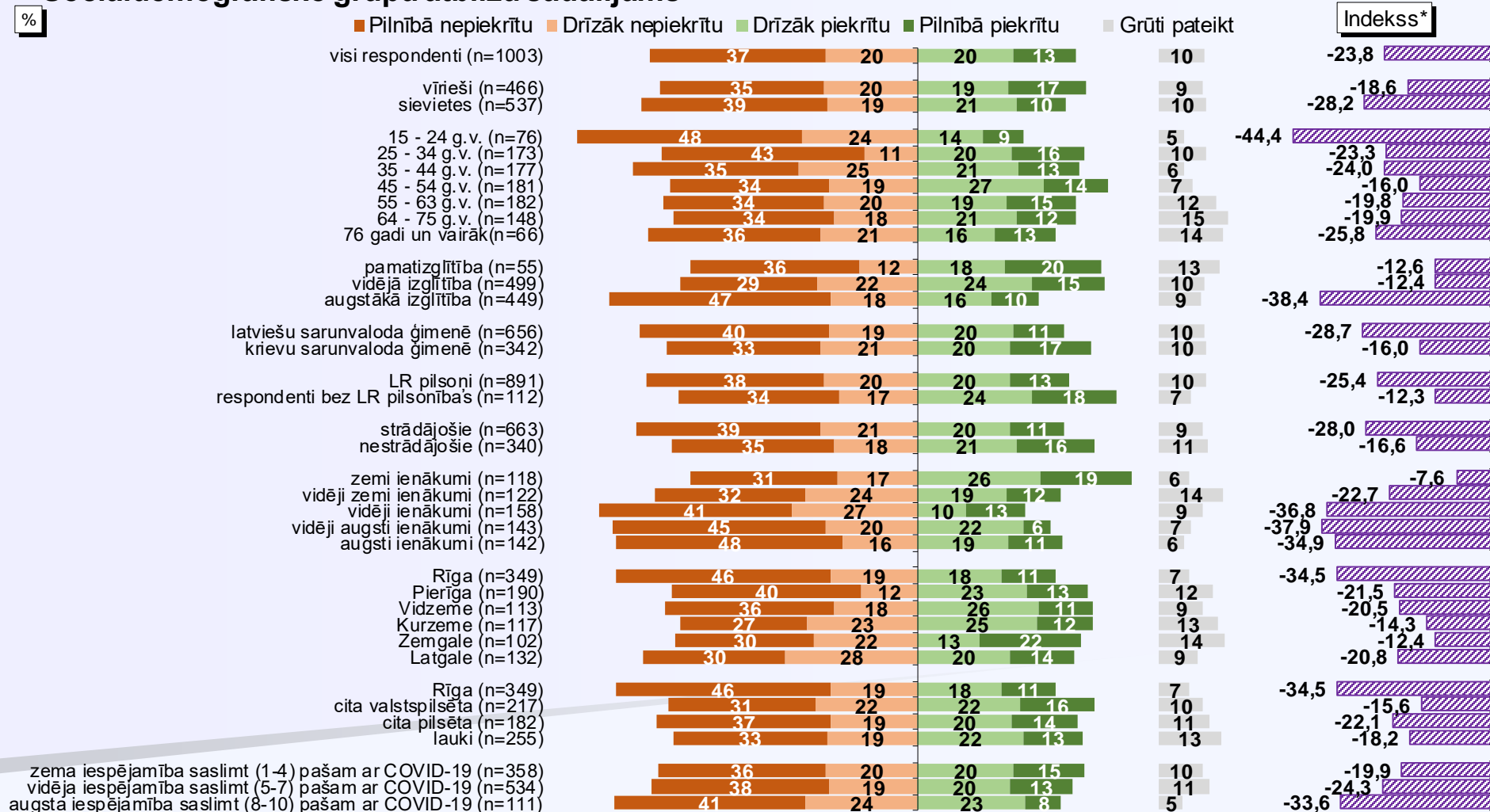
Bāzes: visi respondenti

*"Indekss" atspoguļo vērtējumu piekrītu/nepiekrītu īpatsvaru starpību, kur vērtējumu drīzāk piekrītu/drīzāk nepiekrītu minēšanas biežums (%) ir reizināts ar koeficientu 0,5, bet vērtējumu pilnībā piekrītu/pilnībā nepiekrītu minēšanas biežums - ar koeficientu 1. Indekss var svārstīties robežās no +100 (visi pilnībā piekrīt) līdz -100 (visi pilnībā nepiekrīt).

Attieksme pret COVID-19 kopumā (III)

X14. "Es nolasišu vairākus apgalvojumus, kas ir izskanējuši saistībā ar COVID-19. Vai Jūs tiem pilnībā piekristat, drīzāk piekristat, drīzāk nepiekristat vai pilnībā nepiekristat: **Saslimstības un mirstības rādītāji ir uzpūsti**"

Sociāldemogrāfisko grupu atbilžu sadalījums



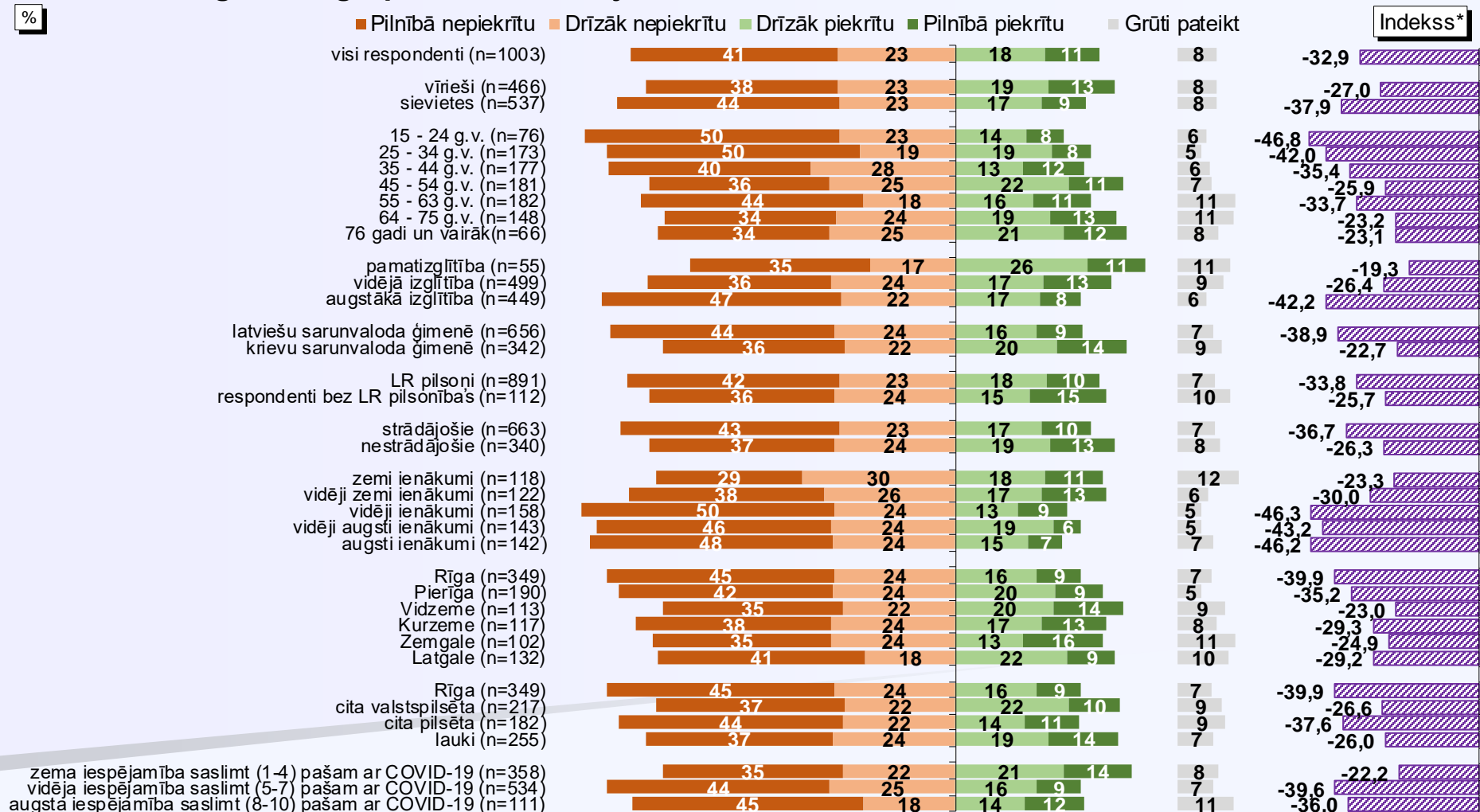
Bāzes: visi respondenti

*"Indekss" atspoguļo vērtējumu piekrītu/nepiekrītu īpatsvaru starpību, kur vērtējumu drīzāk piekrītu/drīzāk nepiekrītu minēšanas biežums (%) ir reizināts ar koeficientu 0,5, bet vērtējumu pilnībā piekrītu/pilnībā nepiekrītu minēšanas biežums - ar koeficientu 1. Indekss var svārstīties robežās no +100 (visi pilnībā piekrīt) līdz -100 (visi pilnībā nepiekrīt).

Attieksme pret COVID-19 kopumā (IV)

X14. "Es nolasišu vairākus apgalvojumus, kas ir izskanējuši saistībā ar COVID-19. Vai Jūs tiem pilnībā piekristat, drīzāk piekristat, drīzāk nepiekristat vai pilnībā nepiekristat: **Cilvēkiem ar spēcīgu imunitāti šī slimība nav bīstama**"

Sociāldemogrāfisko grupu atbilžu sadalījums



Bāzes: visi respondenti

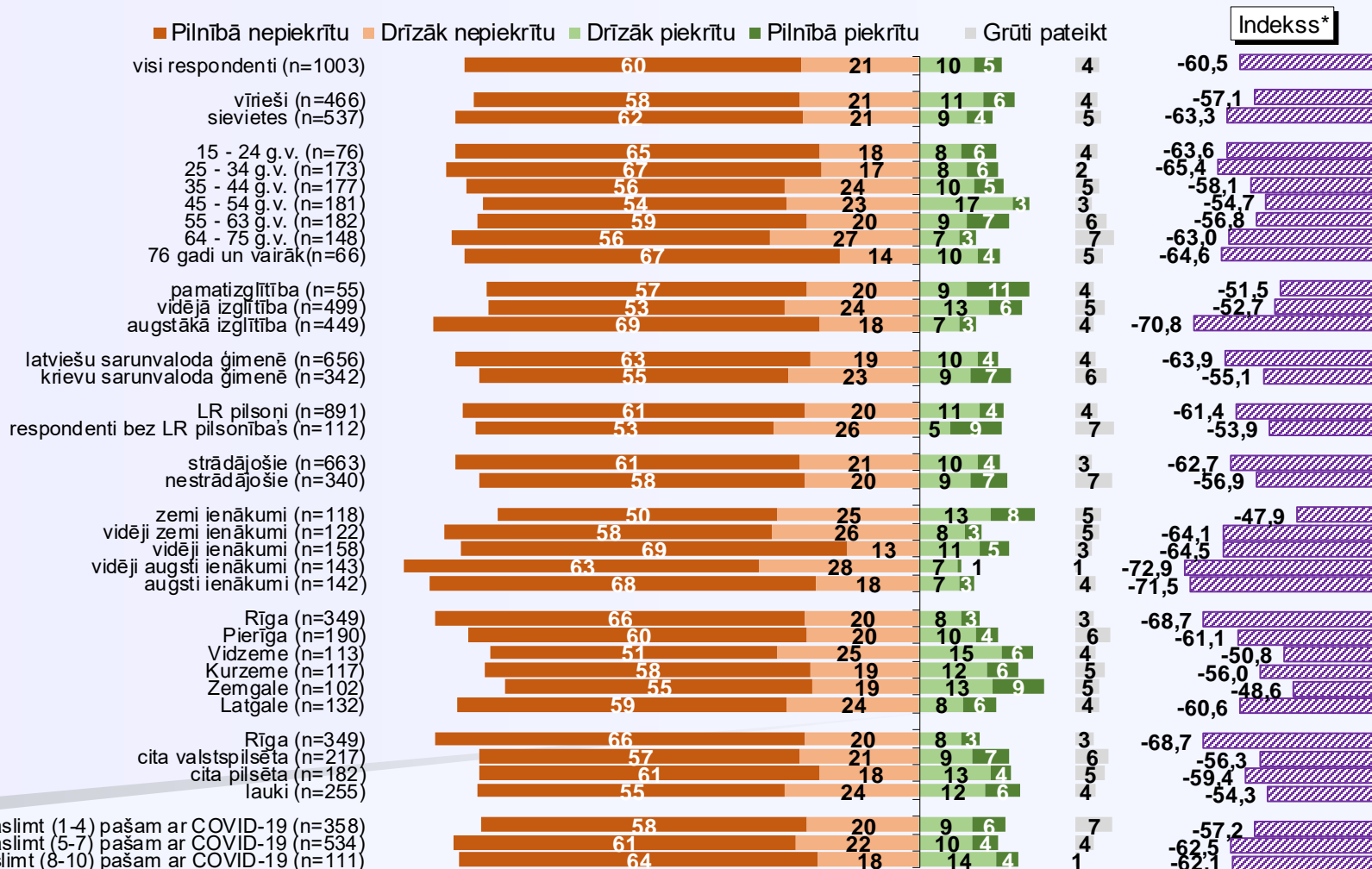
*"Indekss" atspoguļo vērtējumu piekristu/nepiekristu īpatsvaru starpību, kur vērtējumu drīzāk piekristu/drīzāk nepiekristu minēšanas biežums (%) ir reizināts ar koeficientu 0,5, bet vērtējumu pilnībā piekristu/pilnībā nepiekristu minēšanas biežums - ar koeficientu 1. Indekss var svārstīties robežās no +100 (visi pilnībā piekrist) līdz -100 (visi pilnībā nepiekrist).

Attieksme pret COVID-19 kopumā (V)

X14. "Es nolasišu vairākus apgalvojumus, kas ir izskanējuši saistībā ar COVID-19. Vai Jūs tiem pilnībā piekristat, drīzāk piekristat, drīzāk nepiekristat vai pilnībā nepiekristat: **COVID-19 ir parasta apaukstēšanās slimība**"

Sociāldemogrāfisko grupu atbilžu sadalījums

%



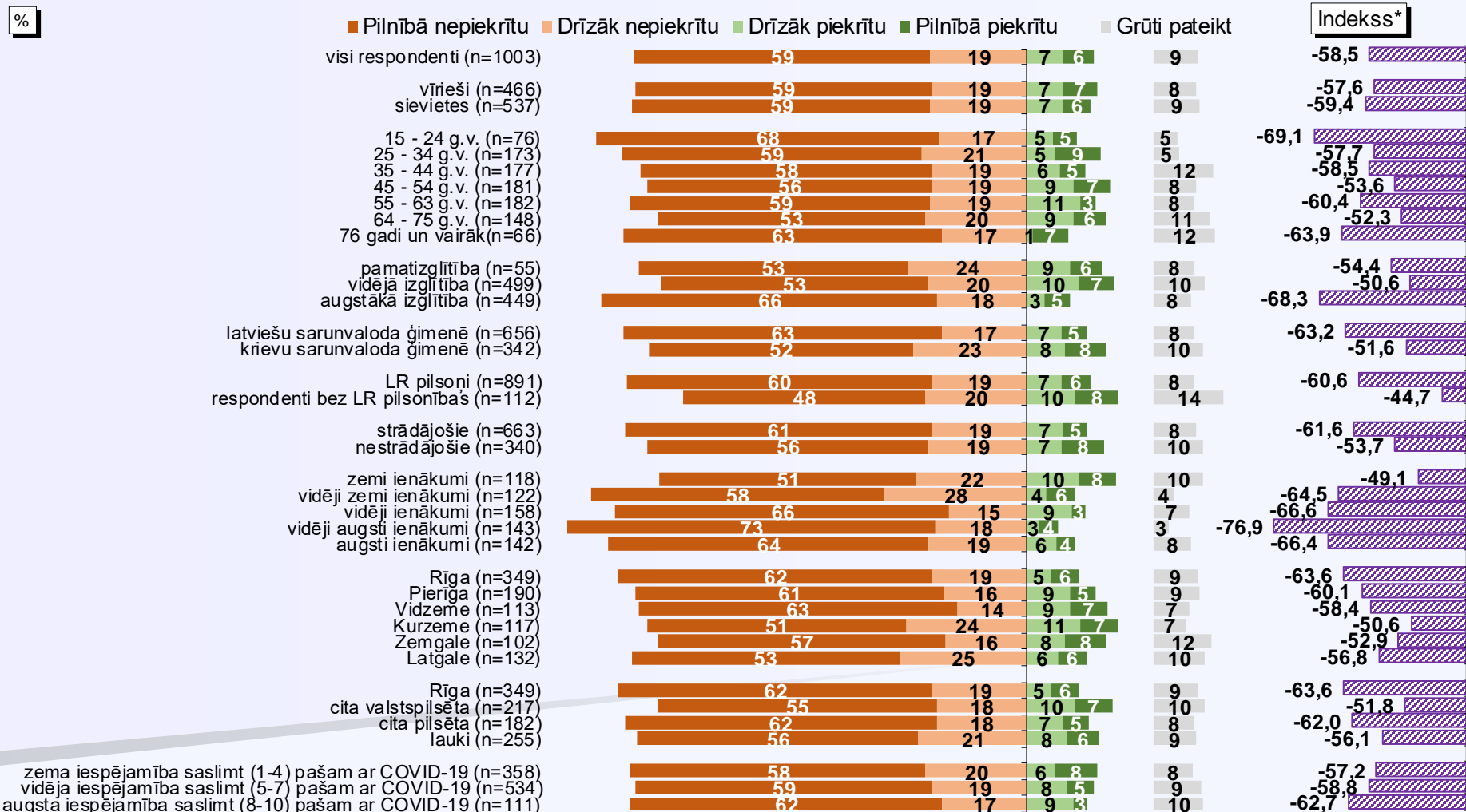
Bāzes: visi respondenti

**"Indekss" atspoguļo vērtējumu piekrītu/nepiekrītu īpatsvaru starpību, kur vērtējumu drīzāk piekrītu/drīzāk nepiekrītu minēšanas biežums (%) ir reizināts ar koeficientu 0,5, bet vērtējumu pilnībā piekrītu/pilnībā nepiekrītu minēšanas biežums - ar koeficientu 1. Indekss var svārstīties robežās no +100 (visi pilnībā piekrīt) līdz -100 (visi pilnībā nepiekrīt).

Attieksme pret COVID-19 kopumā (VI)

X14. "Es nolasišu vairākus apgalvojumus, kas ir izskanējuši saistībā ar COVID-19. Vai Jūs tiem pilnībā piekristat, drīzāk piekristat, drīzāk nepiekristat vai pilnībā nepiekristat: **Vakcinēšanās ir bīstamāka par saslimšanu ar COVID-19**"

Sociāldemogrāfisko grupu atbilžu sadalījums



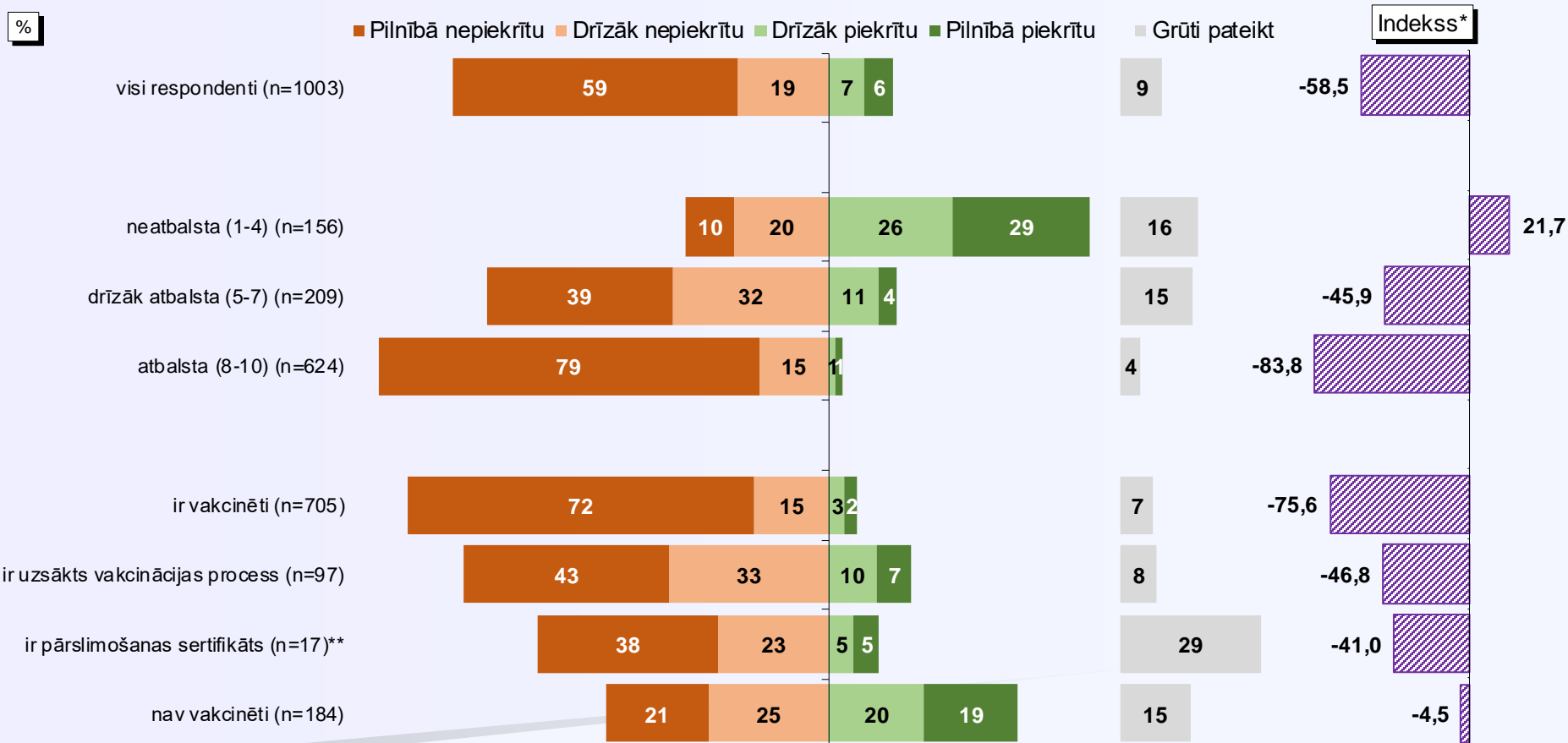
Bāzes: visi respondenti

*"Indekss" atspoguļo vērtējumu piekrītu/nepiekrītu īpatsvaru starpību, kur vērtējumu drīzāk piekrītu/drīzāk nepiekrītu minēšanas biežums (%) ir reizināts ar koeficientu 0.5, bet vērtējumu pilnībā piekrītu/pilnībā nepiekrītu minēšanas biežums - ar koeficientu 1. Indekss var svārstīties robežās no +100 (visi pilnībā piekrīt) līdz -100 (visi pilnībā nepiekrīt).

Attieksme pret COVID-19 kopumā (VII)

X14. "Es nolasīšu vairākus apgalvojumus, kas ir izskanējuši saistībā ar COVID-19. Vai Jūs tiem pilnībā piekrītat, drīzāk piekrītat, drīzāk nepiekrītat vai pilnībā nepiekrītat: Vakcinēšanās ir bīstamāka par saslimšanu ar COVID-19"

Respondentu atbildes atkarībā no tā, vai atbalsta vakcinēšanos pret COVID-19*** un, vai ir vakcinēti



Bāzes: visi respondenti

***Indekss" atspoguļo vērtējumu piekrītu/nepiekrītu īpatsvaru starpību, kur vērtējumu drīzāk piekrītu/drīzāk nepiekrītu minēšanas biežums (%) ir reizināts ar koeficientu 0.5, bet vērtējumu pilnībā piekrītu/pilnībā nepiekrītu minēšanas biežums - ar koeficientu 1. Indekss var svārstīties robežās no +100 (visi pilnībā piekrīt) līdz -100 (visi pilnībā nepiekrīt).

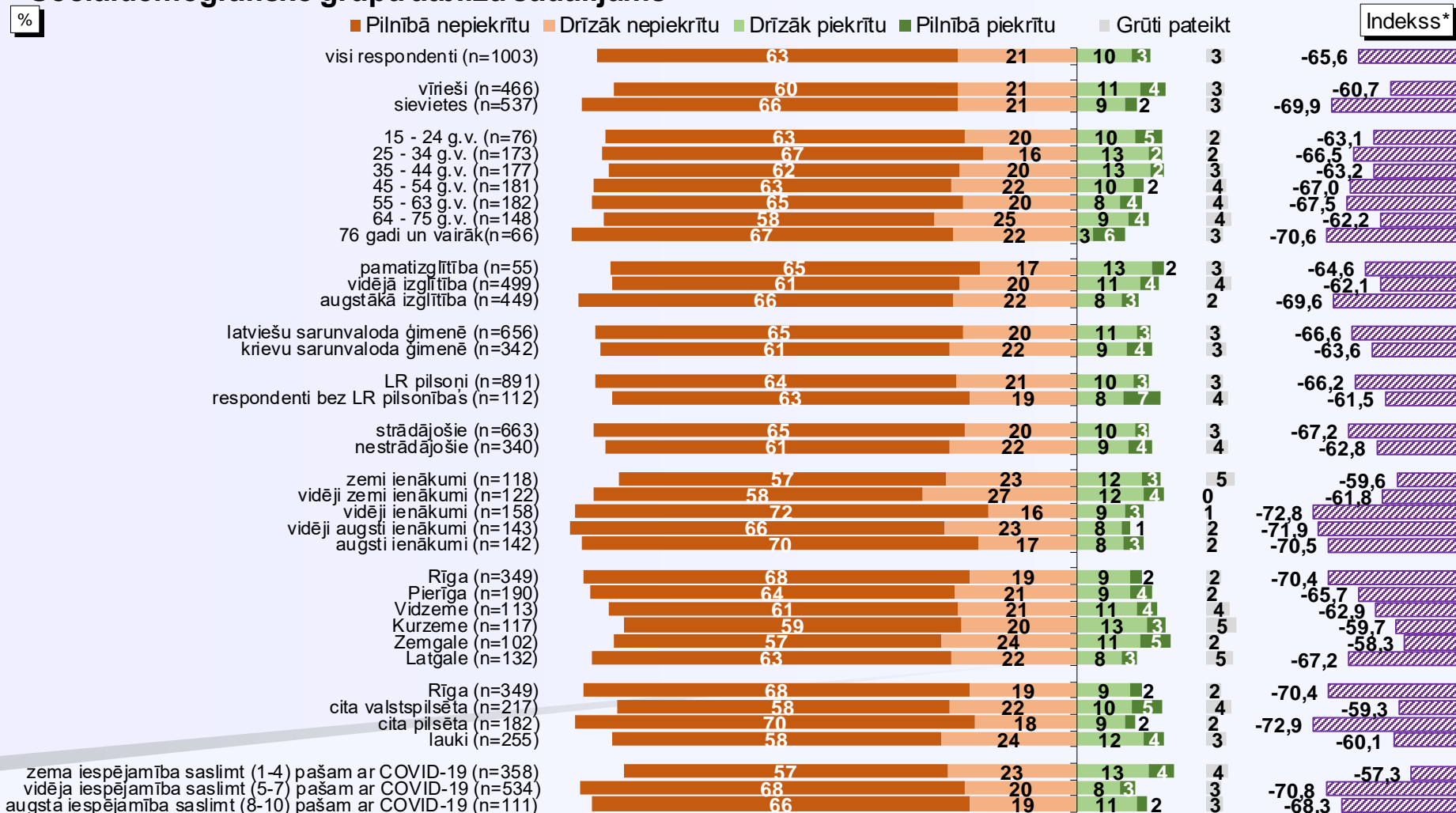
**Respondentu skaits nepietiekams ticamu secinājumu izdarīšanai.

***Atbildes uz jautājumu "Neatkarīgi no tā, vai Jūs pats/-i esat vai neesat vakcinējies/-usies, kāda ir Jūsu attieksme pret vakcinēšanos pret COVID-19? Lūdzu, novērtējiet to skalā no 1 līdz 10, kur 1 nozīmē pilnīgi neatbalstu, bet 10 - pilnīgi atbalstu."

Attieksme pret COVID-19 kopumā (VIII)

X14. "Es nolasišu vairākus apgalvojumus, kas ir izskanējuši saistībā ar COVID-19. Vai Jūs tiem pilnībā piekrītat, drīzāk piekrītat, drīzāk nepiekrītat vai pilnībā nepiekrītat: **Šī slimība ir bīstama tikai veciem cilvēkiem**"

Sociāldemogrāfisko grupu atbilžu sadalījums



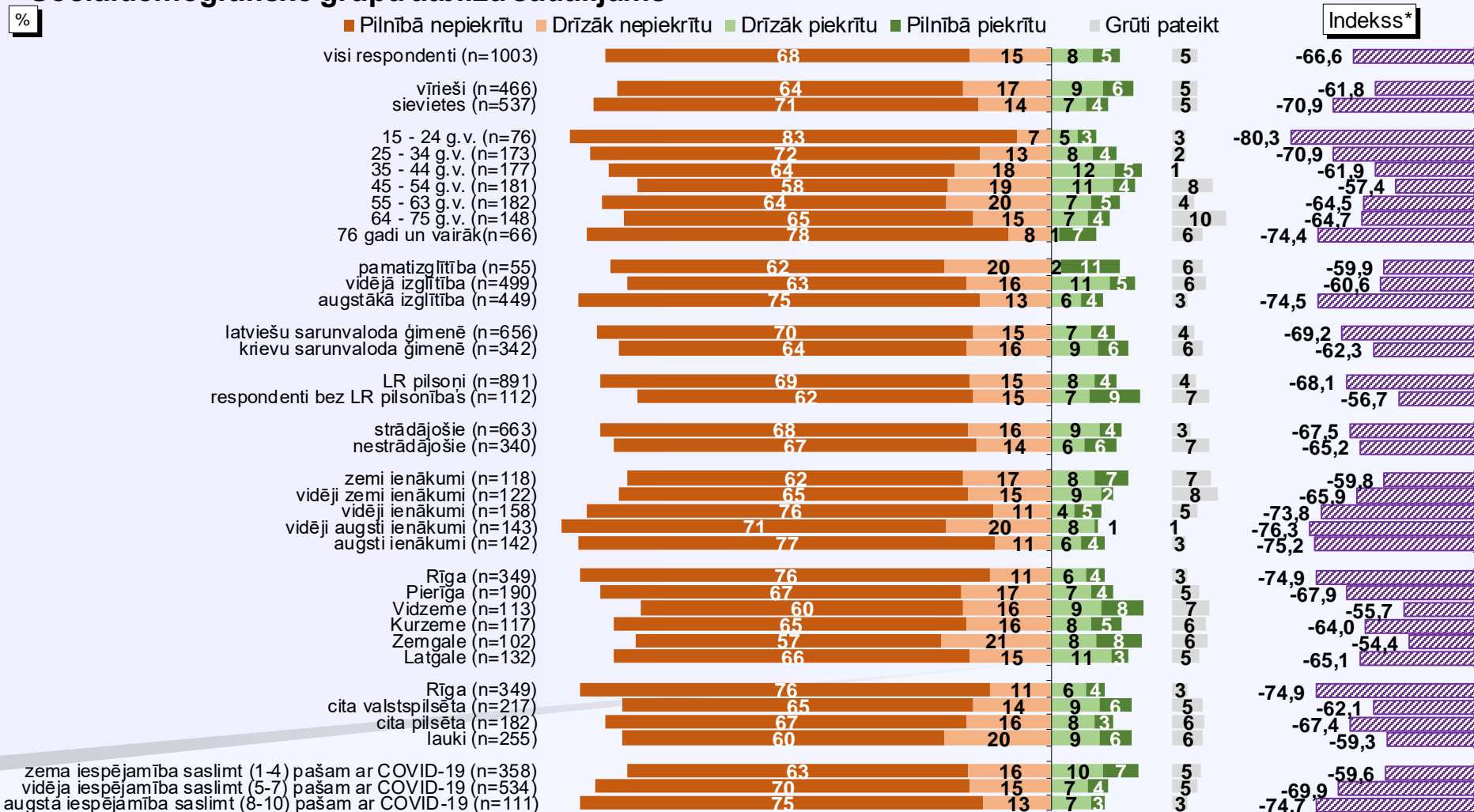
Bāzes: visi respondenti

*"Indekss" atspoguļo vērtējumu piekrītu/nepiekrītu īpatsvaru starpību, kur vērtējumu drīzāk piekrītu/drīzāk nepiekrītu minēšanas biežums (%) ir reizināts ar koeficientu 0.5, bet vērtējumu pilnībā piekrītu/pilnībā nepiekrītu minēšanas biežums - ar koeficientu 1. Indekss var svārstīties robežās no +100 (visi pilnībā piekrīti) līdz -100 (visi pilnībā nepiekrīti).

Attieksme pret COVID-19 kopumā (IX)

X14. "Es nolasišu vairākus apgalvojumus, kas ir izskanējuši saistībā ar COVID-19. Vai Jūs tiem pilnībā piekrītat, drīzāk piekrītat, drīzāk nepiekrītat vai pilnībā nepiekrītat: **Pandēmija neeksistē**"

Sociāldemogrāfisko grupu atbilžu sadalījums



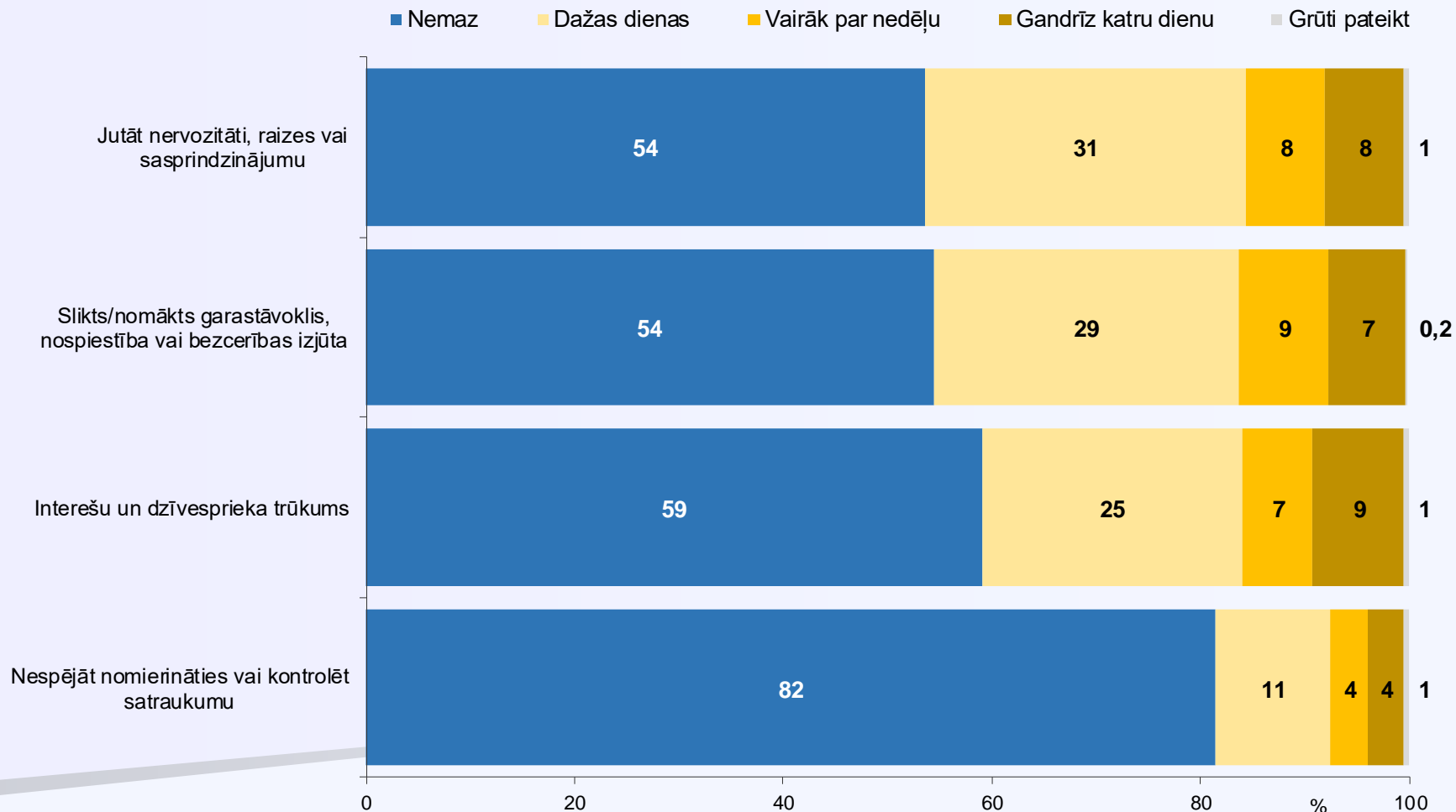
Bāzes: visi respondenti

*"Indekss" atspoguļo vērtējumu piekrītu/nepiekrītu īpatsvaru starpību, kur vērtējumu drīzāk piekrītu/drīzāk nepiekrītu minēšanas biežums (%) ir reizināts ar koeficientu 0,5, bet vērtējumu pilnībā piekrītu/pilnībā nepiekrītu minēšanas biežums - ar koeficientu 1. Indekss var svārstīties robežās no +100 (visi pilnībā piekrīt) līdz -100 (visi pilnībā nepiekrīt).

2. Mentālās veselības vērtējums

Saskarsme ar mentālās veselības problēmām (I)

X33. "Cik bieži pēdējo 2 nedēļu laikā Jūs esat izjutis/-usi vai piedzīvojis/-usi kādas no šīm problēmām?"

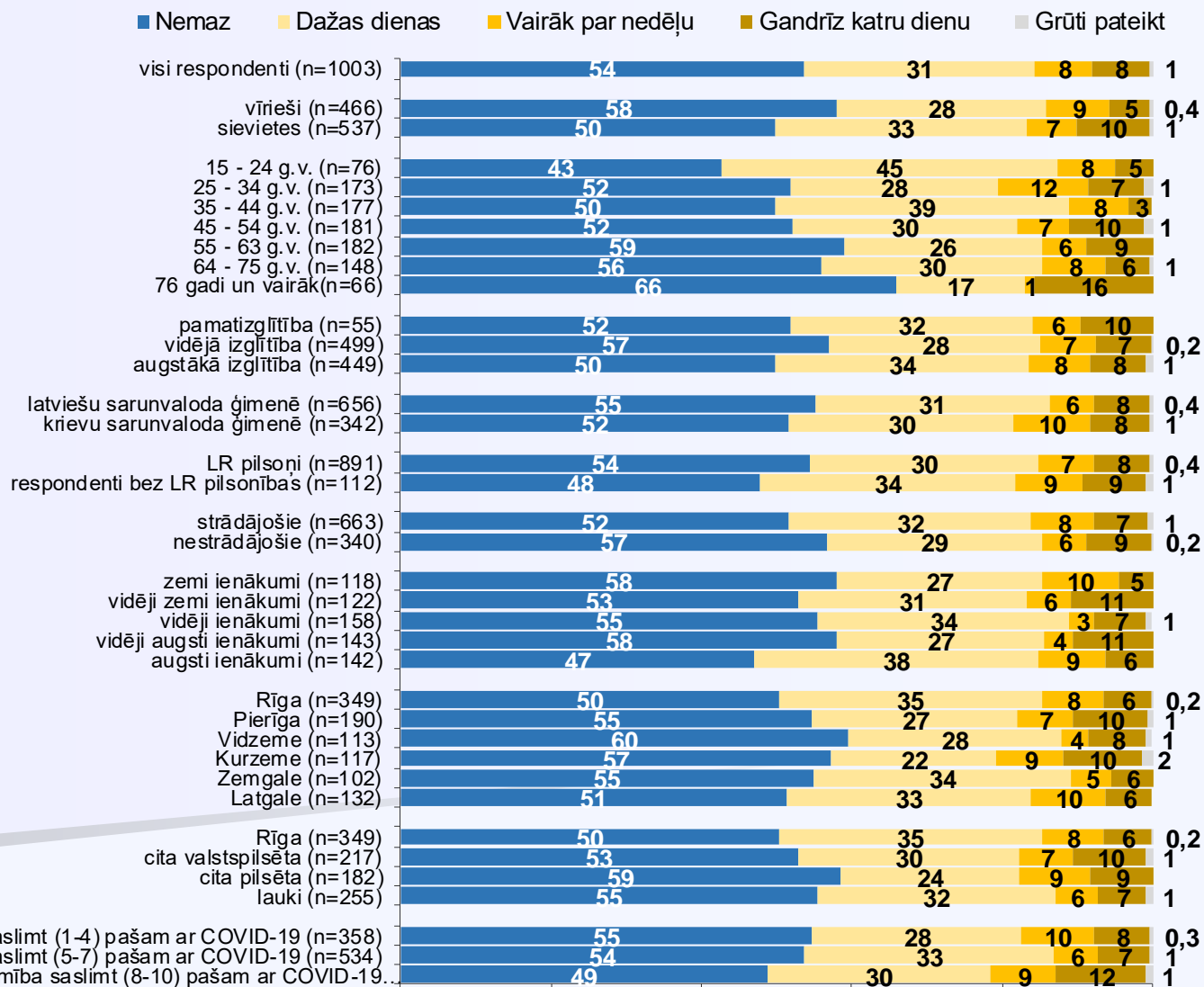


Bāze: visi respondenti, n=1003

Saskarsme ar mentālās veselības problēmām (II)

X33. "Cik bieži pēdējo 2 nedēļu laikā Jūs esat izjutis/-usi vai piedzīvojis/-usi kādas no šīm problēmām: **Jutāt nervozitāti, raizes vai sasprindzinājumu**"

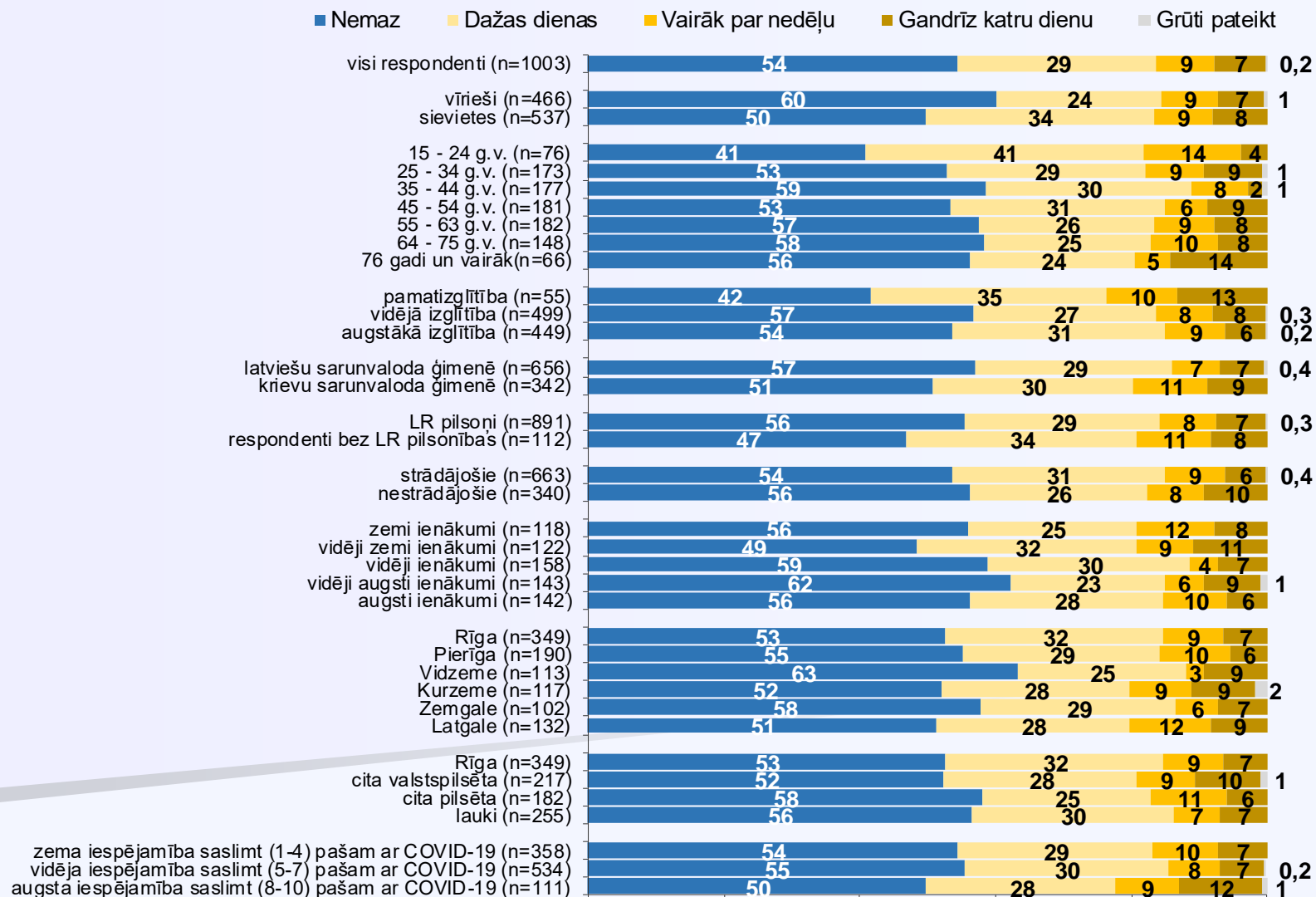
Sociāldemogrāfisko grupu atbilžu sadalījums



Saskarsme ar mentālās veselības problēmām (III)

X33. "Cik bieži pēdējo 2 nedēļu laikā Jūs esat izjutis/-usi vai piedzīvojis/-usi kādas no šīm problēmām: Slikts/nomākts garastāvoklis, nospiestība vai bezcerības izjūta"

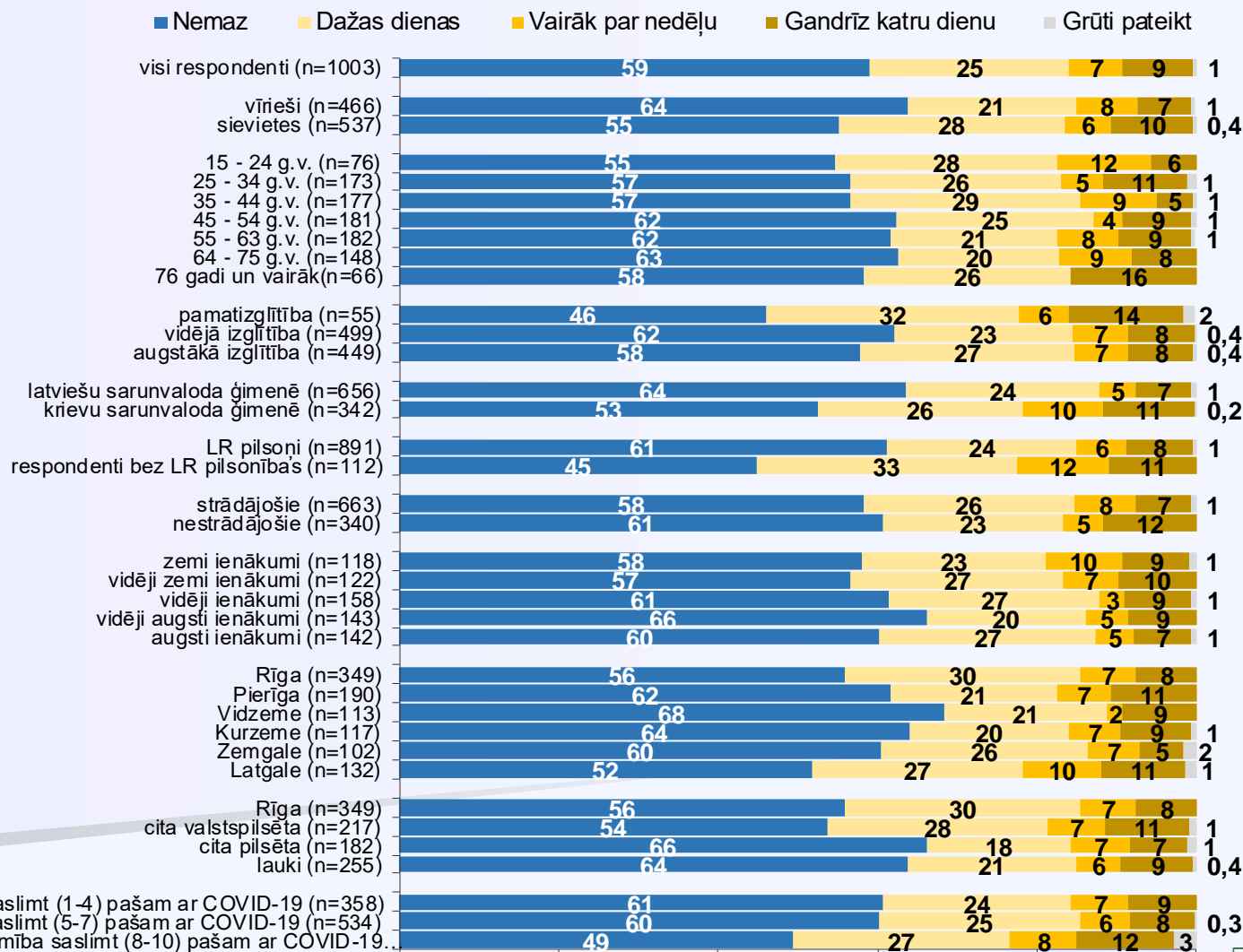
Sociāldemogrāfisko grupu atbilžu sadalījums



Saskarsme ar mentālās veselības problēmām (IV)

X33. "Cik bieži pēdējo 2 nedēļu laikā Jūs esat izjutis/-usi vai piedzīvojis/-usi kādas no šīm problēmām: Interesu un dzīvesprieka trūkums"

Sociāldemogrāfisko grupu atbilžu sadalījums



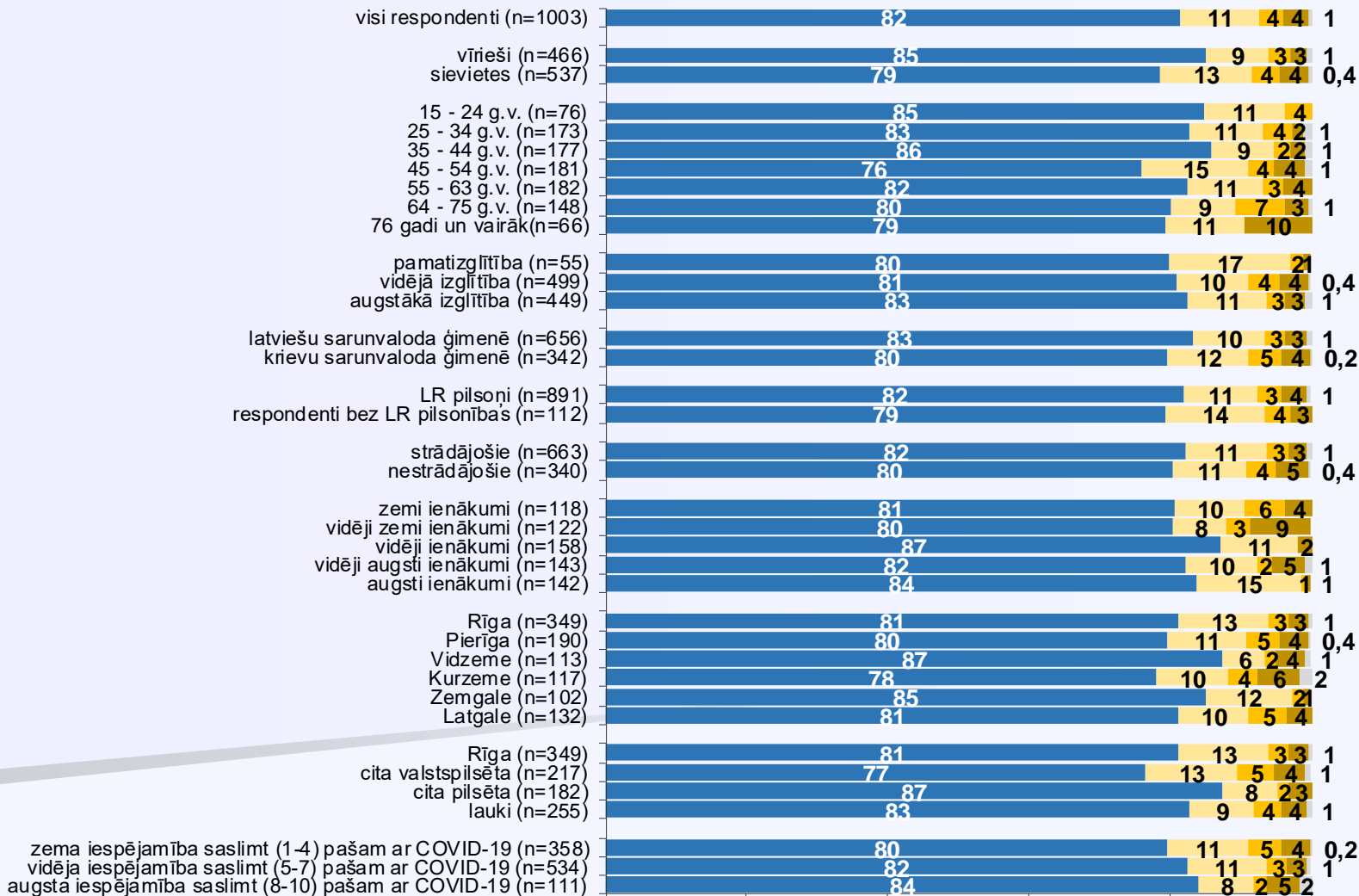
Bāzes: visi respondenti

Saskarsme ar mentālās veselības problēmām (V)

X33. "Cik bieži pēdējo 2 nedēļu laikā Jūs esat izjutis/-usi vai piedzīvojis/-usi kādas no šīm problēmām: Nespējāt nomierināties vai kontrolēt satraukumu"

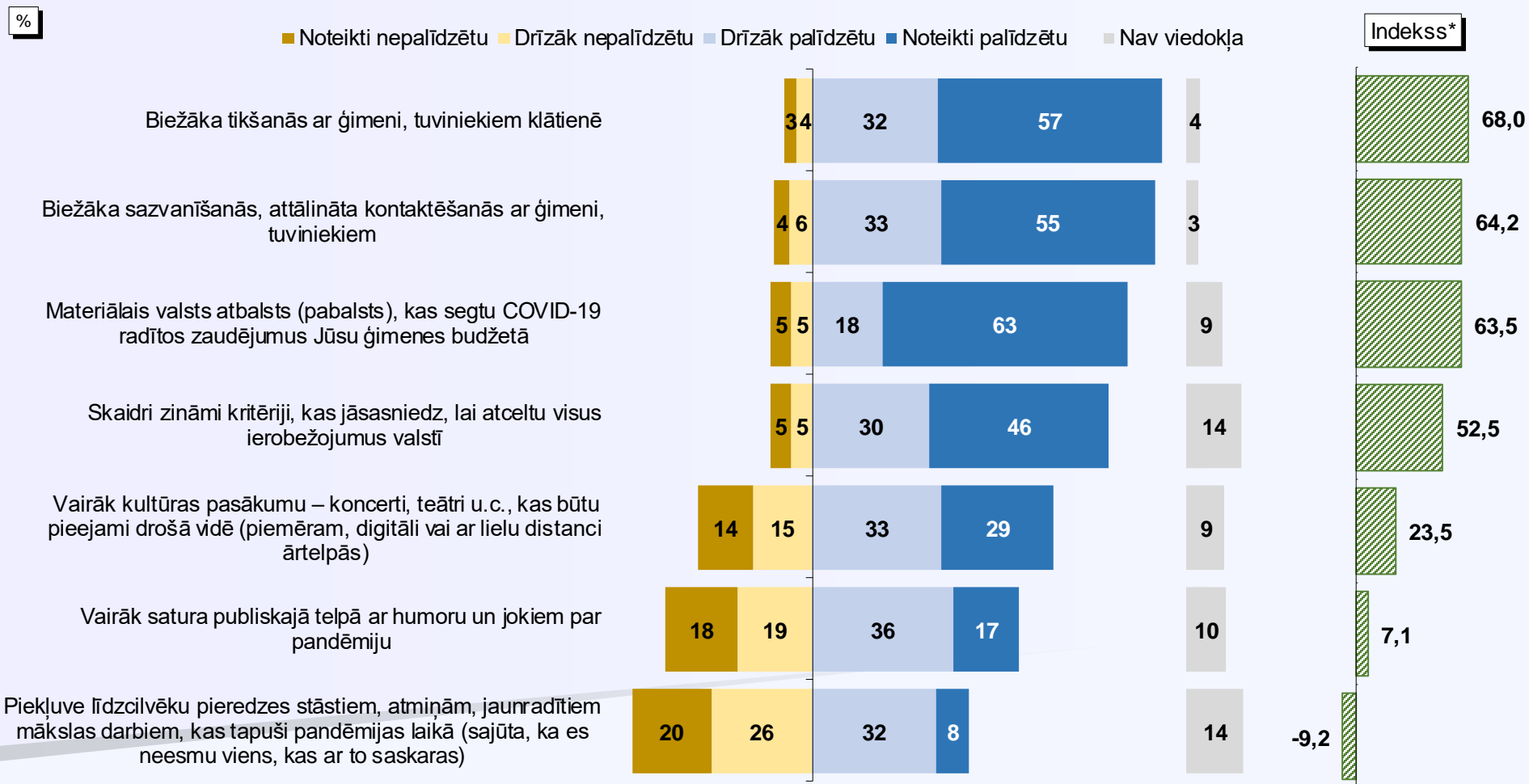
Sociāldemogrāfisko grupu atbilžu sadalījums

■ Nemaz ■ Dažas dienas ■ Vairāk par nedēļu ■ Gandrīz katru dienu ■ Grūti pateikt



Apstākļi, ar kuriem var vieglāk pārdzīvot COVID-19 krīzi, vērtējums (I)

X32. "Lūdzu, novērtējiet, cik lielā mērā šie apstākļi Jums ļautu vieglāk pārdzīvot COVID-19 krīzi: vai tie noteikti palīdzētu, drīzāk palīdzētu, drīzāk nepalīdzētu vai noteikti nepalīdzētu?"



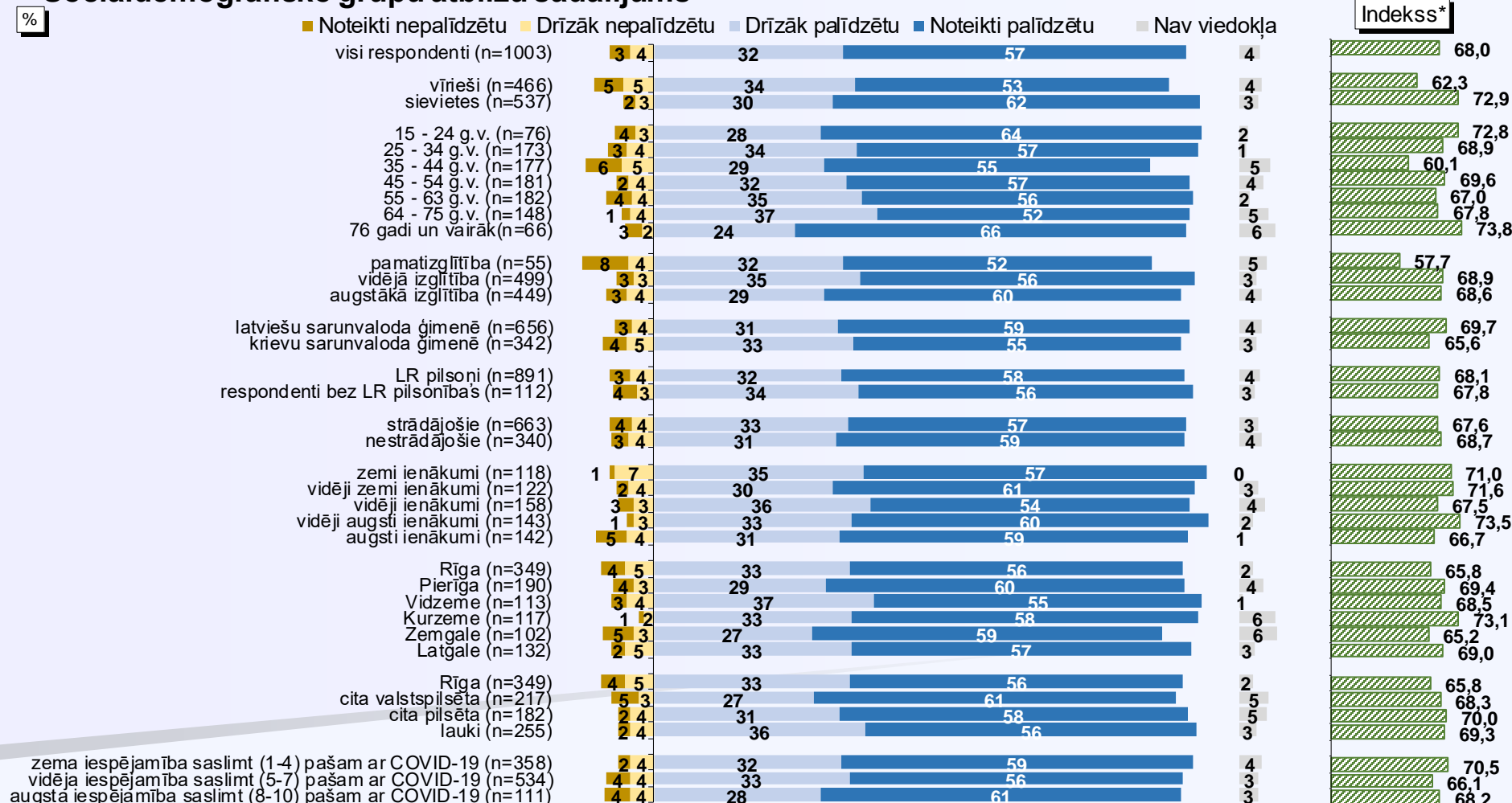
Bāze: visi respondenti, n=1003

*"Indekss" atspoguļo vērtējumu palīdzētu/nepalīdzētu īpatsvaru starpību, kur vērtējumu drīzāk palīdzētu/drīzāk nepalīdzētu minēšanas biežums (%) ir reizināts ar koeficientu 0.5, bet vērtējumu noteikti palīdzētu/noteikti nepalīdzētu minēšanas biežums - ar koeficientu 1. Indekss var svārstīties robežās no +100 (visiem noteikti palīdzētu) līdz -100 (visiem noteikti nepalīdzētu).

Apstākļi, ar kuriem var vieglāk pārdzīvot COVID-19 krīzi, vērtējums (II)

X32. "Lūdzu, novērtējiet, cik lielā mērā šie apstākļi Jums ļautu vieglāk pārdzīvot COVID-19 krīzi: vai tie noteikti palīdzētu, drīzāk palīdzētu, drīzāk nepalīdzētu vai noteikti nepalīdzētu: **Biežāka tikšanās ar ģimeni, tuviniekiem klātienē**"

Sociāldemogrāfisko grupu atbilžu sadalījums



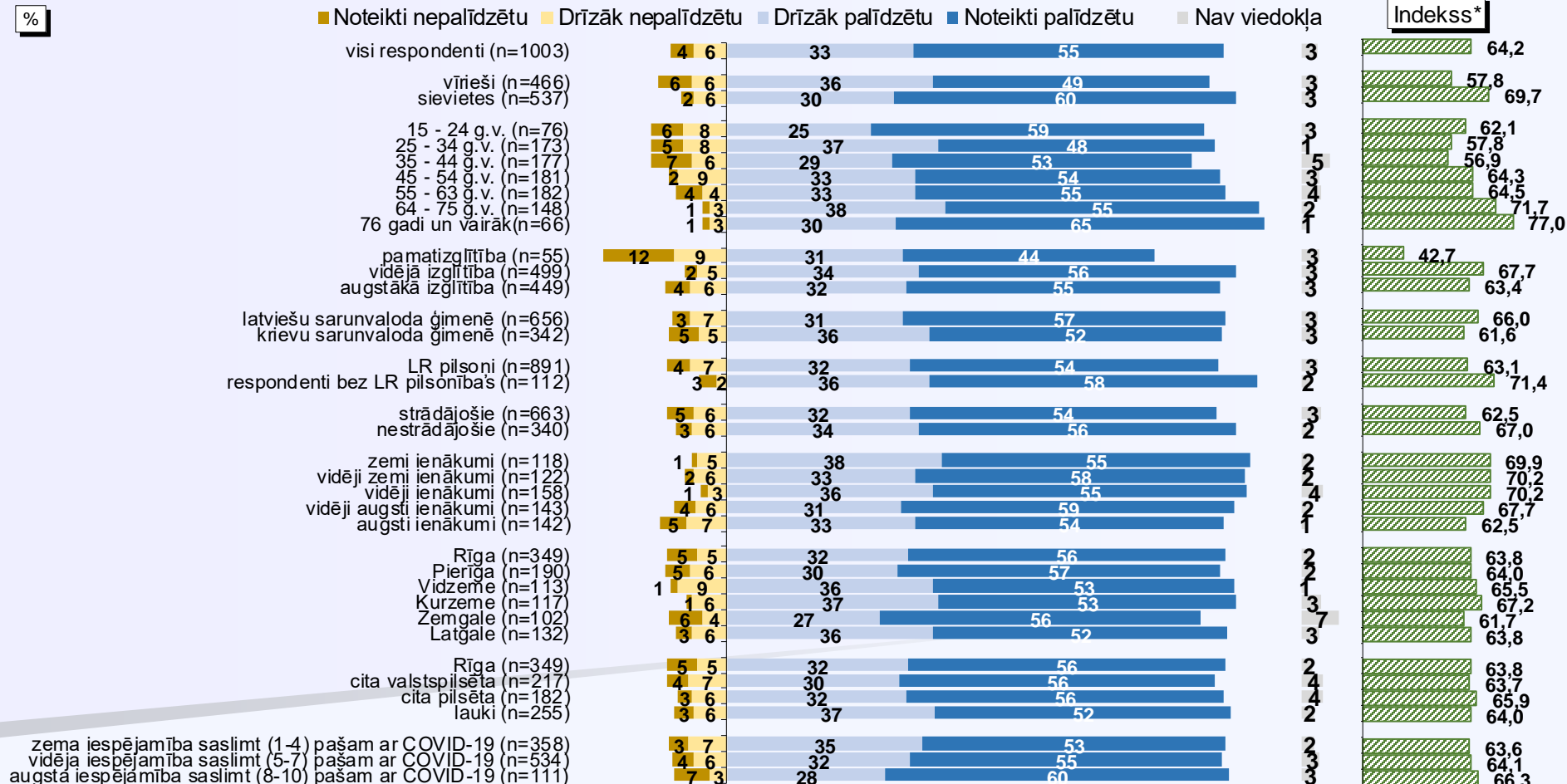
Bāzes: visi respondenti

**"Indekss" atspoguļo vērtējumu palīdzētu/nepalīdzētu īpatsvaru starpību, kur vērtējumu drīzāk palīdzētu/drīzāk nepalīdzētu minēšanas biežums (%) ir reizināts ar koeficientu 0,5, bet vērtējumu noteikti palīdzētu/noteikti nepalīdzētu minēšanas biežums - ar koeficientu 1. Indekss var svārstīties robežās no +100 (visiem noteikti palīdzētu) līdz -100 (visiem noteikti nepalīdzētu).

Apstākļi, ar kuriem var vieglāk pārdzīvot COVID-19 krīzi, vērtējums (III)

X32. "Lūdzu, novērtējiet, cik lielā mērā šie apstākļi Jums ļautu vieglāk pārdzīvot COVID-19 krīzi: vai tie noteikti palīdzētu, drīzāk palīdzētu, drīzāk nepalīdzētu vai noteikti nepalīdzētu: **Biežāka sazvānīšanās, attālināta kontaktēšanās ar ģimeni, tuviniekiem**"

Sociāldemogrāfisko grupu atbilžu sadalījums



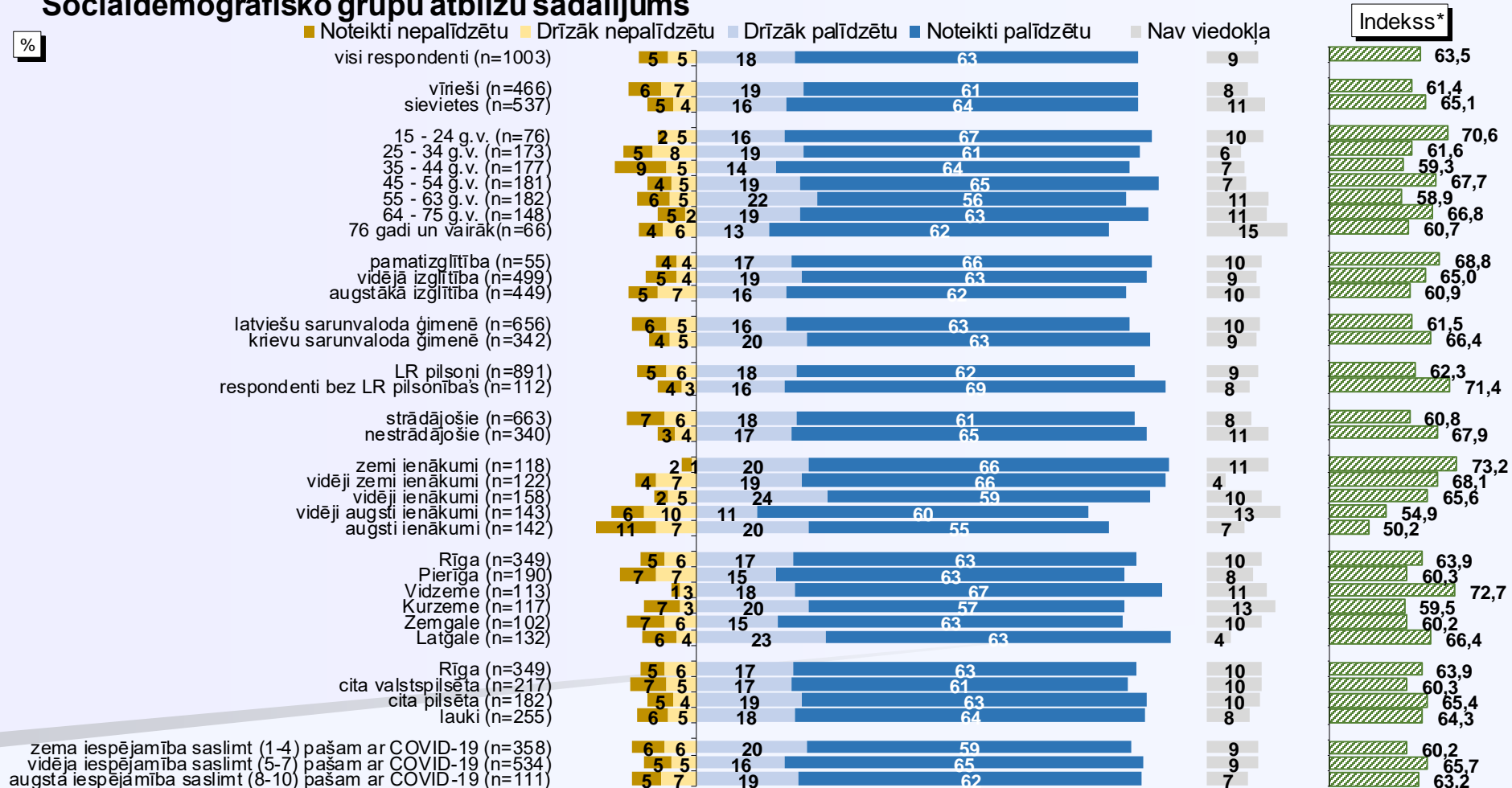
Bāzes: visi respondenti

*"Indekss" atspoguļo vērtējumu palīdzētu/nepalīdzētu īpatsvaru starpību, kur vērtējumu drīzāk palīdzētu/drīzāk nepalīdzētu minēšanas biežums (%) ir reizināts ar koeficientu 0,5, bet vērtējumu noteikti palīdzētu/noteikti nepalīdzētu minēšanas biežums - ar koeficientu 1. Indekss var svārstīties robežās no +100 (visiem noteikti palīdzētu) līdz -100 (visiem noteikti nepalīdzētu).

Apstākļi, ar kuriem var vieglāk pārdzīvot COVID-19 krīzi, vērtējums (IV)

X32. "Lūdzu, novērtējiet, cik lielā mērā šie apstākļi Jums ļautu vieglāk pārdzīvot COVID-19 krīzi: vai tie noteikti palīdzētu, drīzāk palīdzētu, drīzāk nepalīdzētu vai noteikti nepalīdzētu: **Materiālais valsts atbalsts (pabalsts), kas segtu COVID-19 radītos zaudējumus Jūsu ģimenes budžetā**"

Sociāldemogrāfisko grupu atbilžu sadalījums



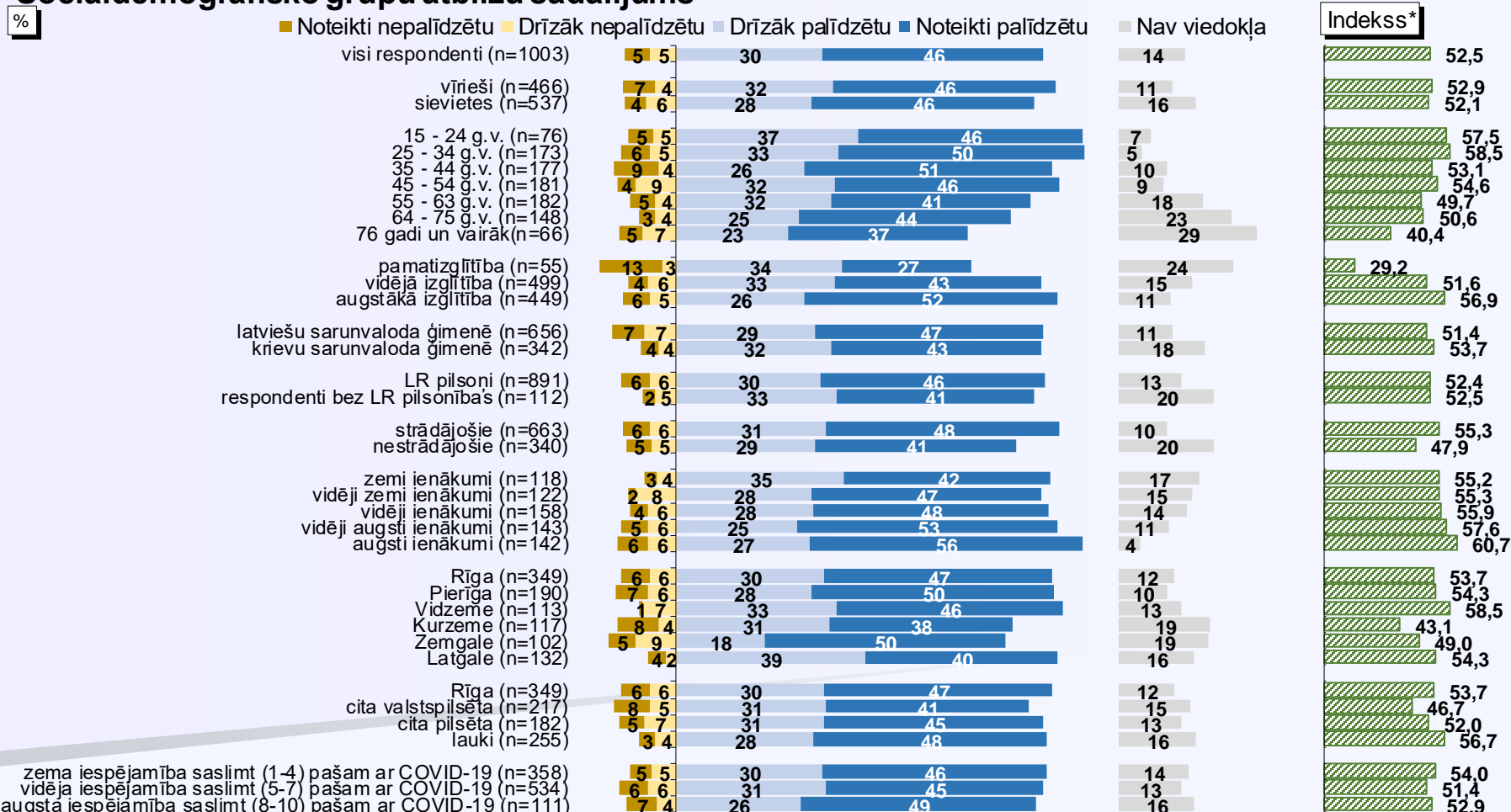
Bāzes: visi respondenti

*"Indekss" atspoguļo vērtējumu palīdzētu/nepalīdzētu īpatsvaru starpību, kur vērtējumu drīzāk palīdzētu/drīzāk nepalīdzētu minēšanas biežums (%) ir reizināts ar koeficientu 0,5, bet vērtējumu noteikti palīdzētu/noteikti nepalīdzētu minēšanas biežums - ar koeficientu 1. Indekss var svārstīties robežās no +100 (visiem noteikti palīdzētu) līdz -100 (visiem noteikti nepalīdzētu).

Apstākļi, ar kuriem var vieglāk pārdzīvot COVID-19 krīzi, vērtējums (V)

X32. "Lūdzu, novērtējiet, cik lielā mērā šie apstākļi Jums ļautu vieglāk pārdzīvot COVID-19 krīzi: vai tie noteikti palīdzētu, drīzāk palīdzētu, drīzāk nepalīdzētu vai noteikti nepalīdzētu: **Skaidri zināmi kritēriji, kas jāsasniedz, lai atceltu visus ierobežojumus valstī**"

Sociāldemogrāfisko grupu atbilžu sadalījums



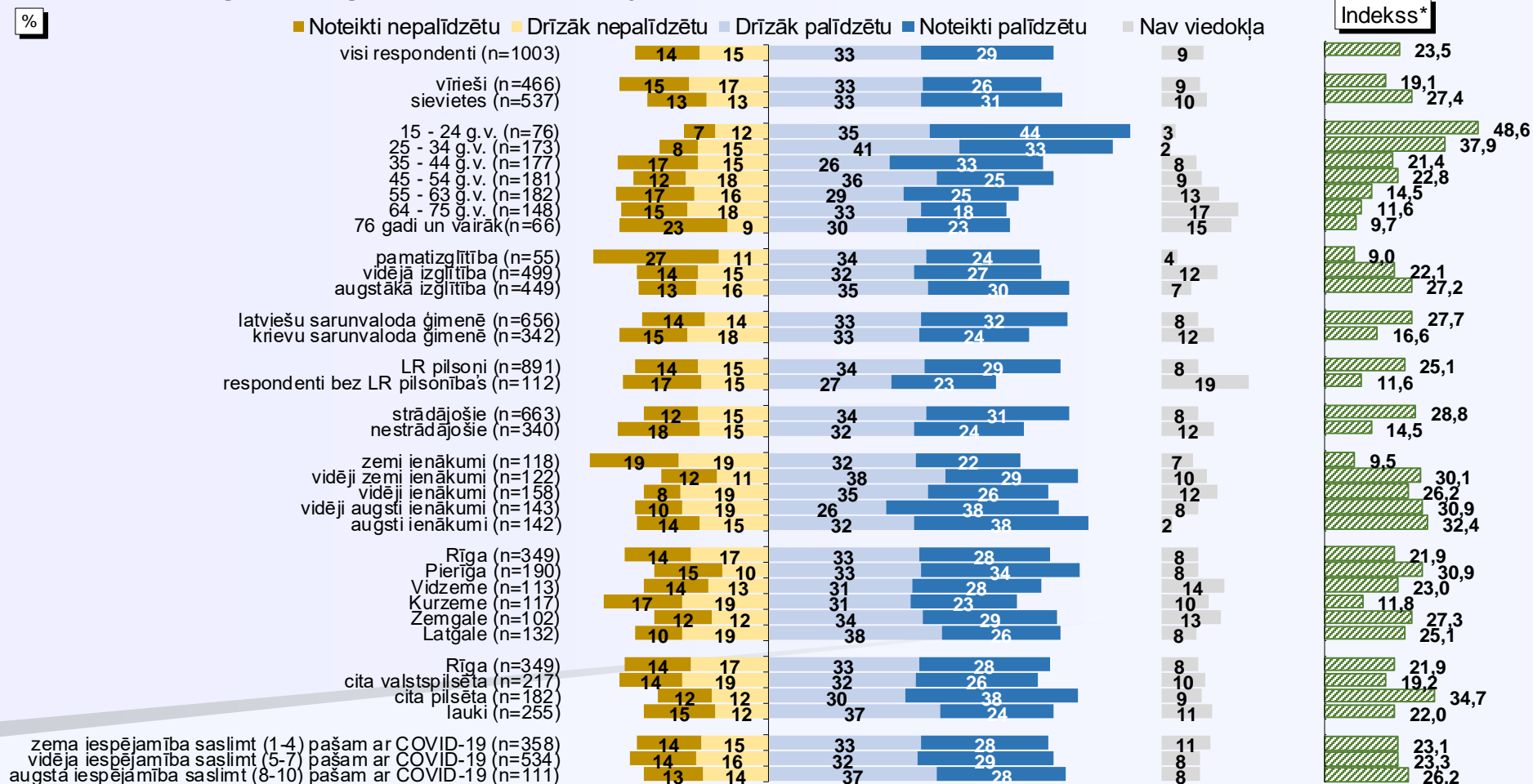
Bāzes: visi respondenti

*"Indekss" atspoguļo vērtējumu palīdzētu/nepalīdzētu īpatsvaru starpību, kur vērtējumu drīzāk palīdzētu/drīzāk nepalīdzētu minēšanas biežums (%) ir reizināts ar koeficientu 0,5, bet vērtējumu noteikti palīdzētu/noteikti nepalīdzētu minēšanas biežums - ar koeficientu 1. Indekss var svārstīties robežās no +100 (visiem noteikti palīdzētu) līdz -100 (visiem noteikti nepalīdzētu).

Apstākļi, ar kuriem var vieglāk pārdzīvot COVID-19 krīzi, vērtējums (VI)

X32. "Lūdzu, novērtējiet, cik lielā mērā šie apstākļi Jums ļautu vieglāk pārdzīvot COVID-19 krīzi: vai tie noteikti palīdzētu, drīzāk palīdzētu, drīzāk nepalīdzētu vai noteikti nepalīdzētu: Vairāk kultūras pasākumu – koncerti, teātri u.c., kas būtu pieejami drošā vidē (piemēram, digitāli vai ar lielu distanci ārtelpās)"

Sociāldemogrāfisko grupu atbilžu sadalījums



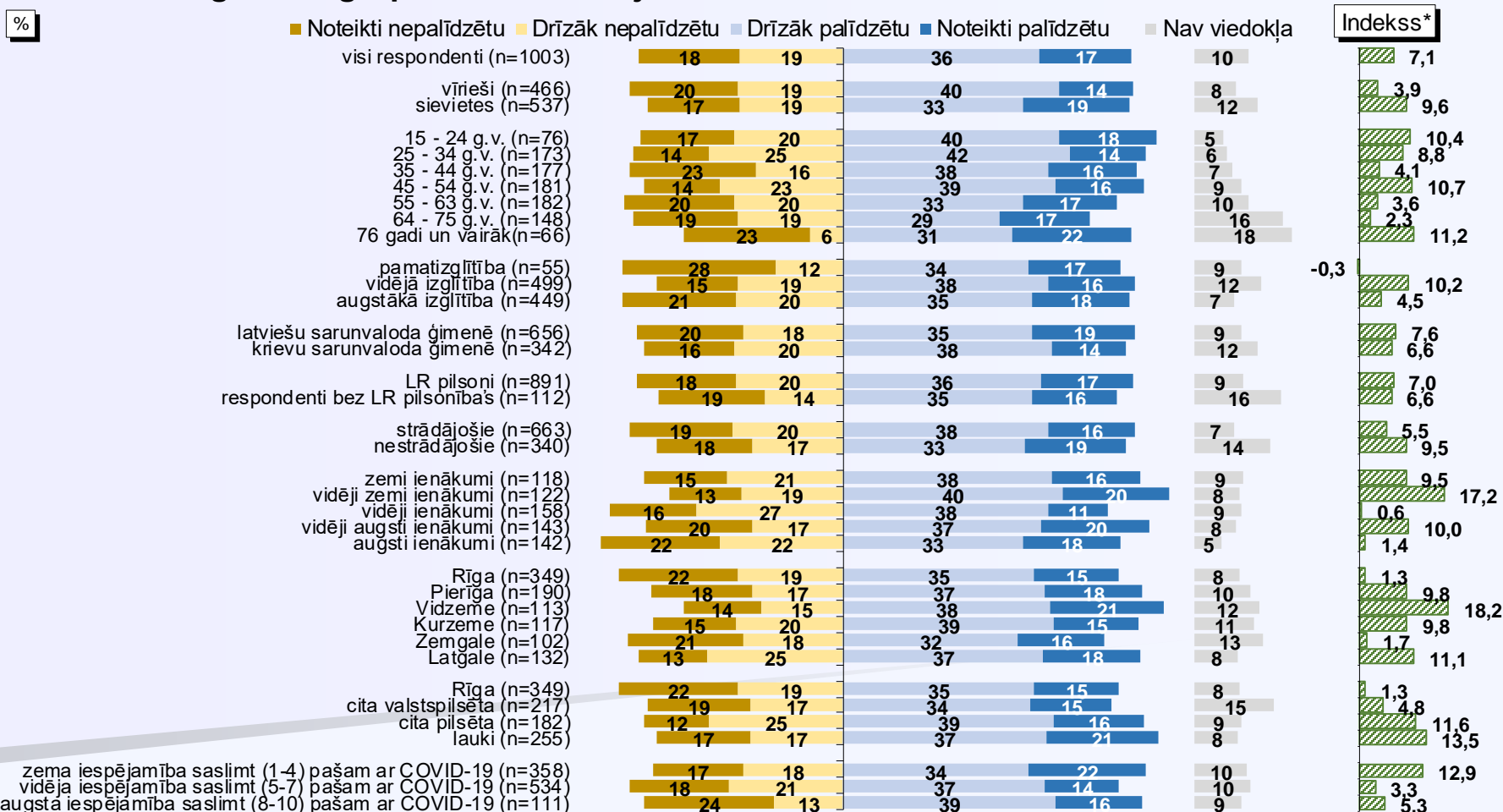
Bāzes: visi respondenti

*"Indekss" atspoguļo vērtējumu palīdzētu/nepalīdzētu īpatsvaru starpību, kur vērtējumu drīzāk palīdzētu/drīzāk nepalīdzētu minēšanas biežums (%) ir reizināts ar koeficientu 0,5, bet vērtējumu noteikti palīdzētu/noteikti nepalīdzētu minēšanas biežums - ar koeficientu 1. Indekss var svārstīties robežās no +100 (visiem noteikti palīdzētu) līdz -100 (visiem noteikti nepalīdzētu).

Apstākļu, ar kuriem var vieglāk pārdzīvot COVID-19 krīzi, vērtējums (VII)

X32. "Lūdzu, novērtējiet, cik lielā mērā šie apstākļi Jums ļautu vieglāk pārdzīvot COVID-19 krīzi: vai tie noteikti palīdzētu, drīzāk palīdzētu, drīzāk nepalīdzētu vai noteikti nepalīdzētu: Vairāk satūra publiskajā telpā ar humoru un jokiem par pandēmiju"

Sociāldemogrāfisko grupu atbilžu sadalījums



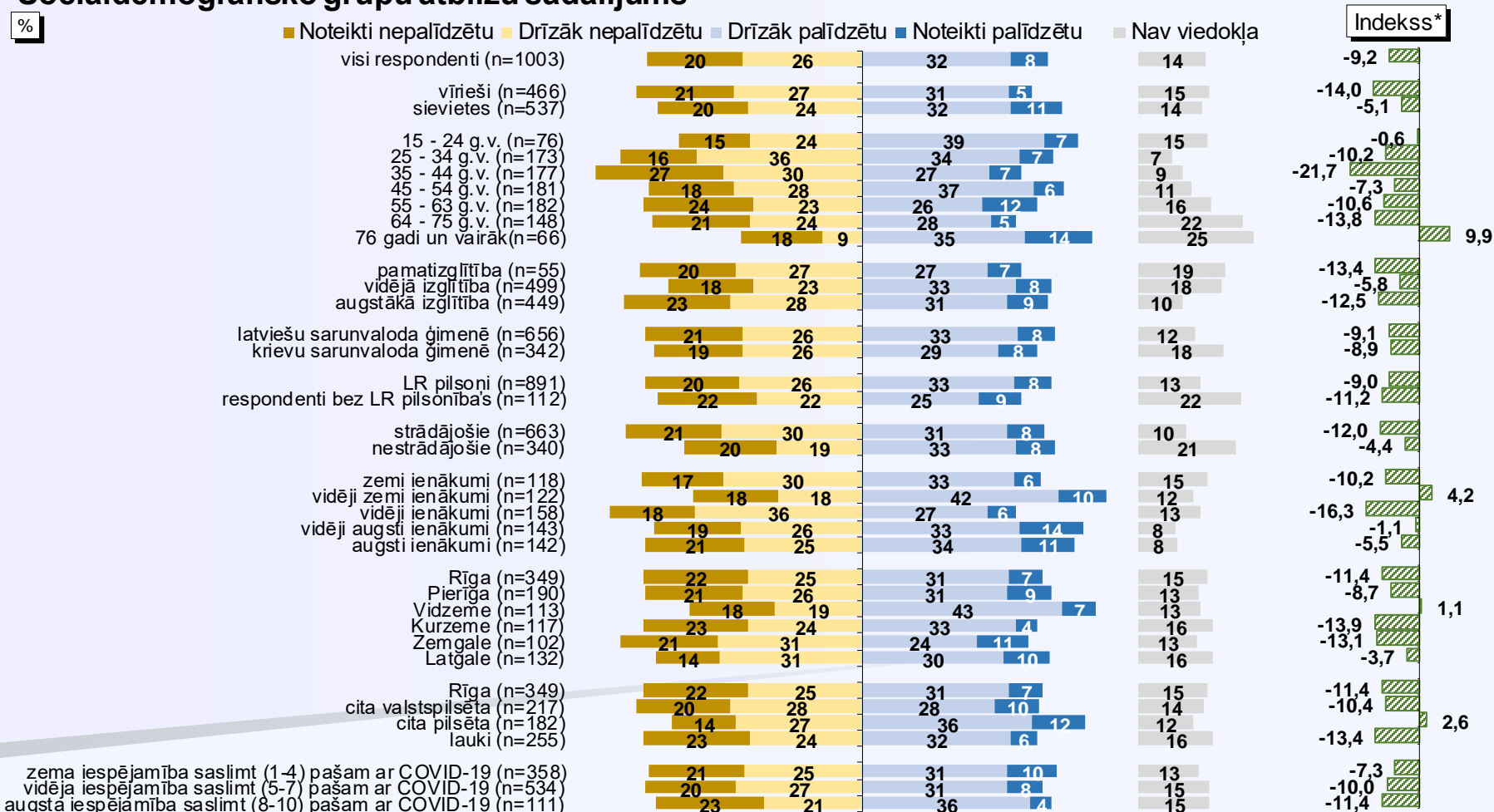
Bāzes: visi respondenti

*"Indekss" atspoguļo vērtējumu palīdzētu/nepalīdzētu īpatsvaru starpību, kur vērtējumu drīzāk palīdzētu/drīzāk nepalīdzētu minēšanas biežums (%) ir reizināts ar koeficientu 0,5, bet vērtējumu noteikti palīdzētu/noteikti nepalīdzētu minēšanas biežums - ar koeficientu 1. Indekss var svārstīties robežās no +100 (visiem noteikti palīdzētu) līdz -100 (visiem noteikti nepalīdzētu).

Apstākļu, ar kuriem var vieglāk pārdzīvot COVID-19 krīzi, vērtējums (VIII)

X32. "Lūdzu, novērtējiet, cik lielā mērā šie apstākļi Jums ļautu vieglāk pārdzīvot COVID-19 krīzi: vai tie noteikti palīdzētu, drīzāk palīdzētu, drīzāk nepalīdzētu vai noteikti nepalīdzētu: Piekluve līdzilvēku pieredzes stāstiem, atmiņām, jaunradītiem mākslas darbiem, kas tapuši pandēmijas laikā (sajūta, ka es neesmu viens, kas ar to saskaras)"

Sociāldemogrāfisko grupu atbilžu sadalījums



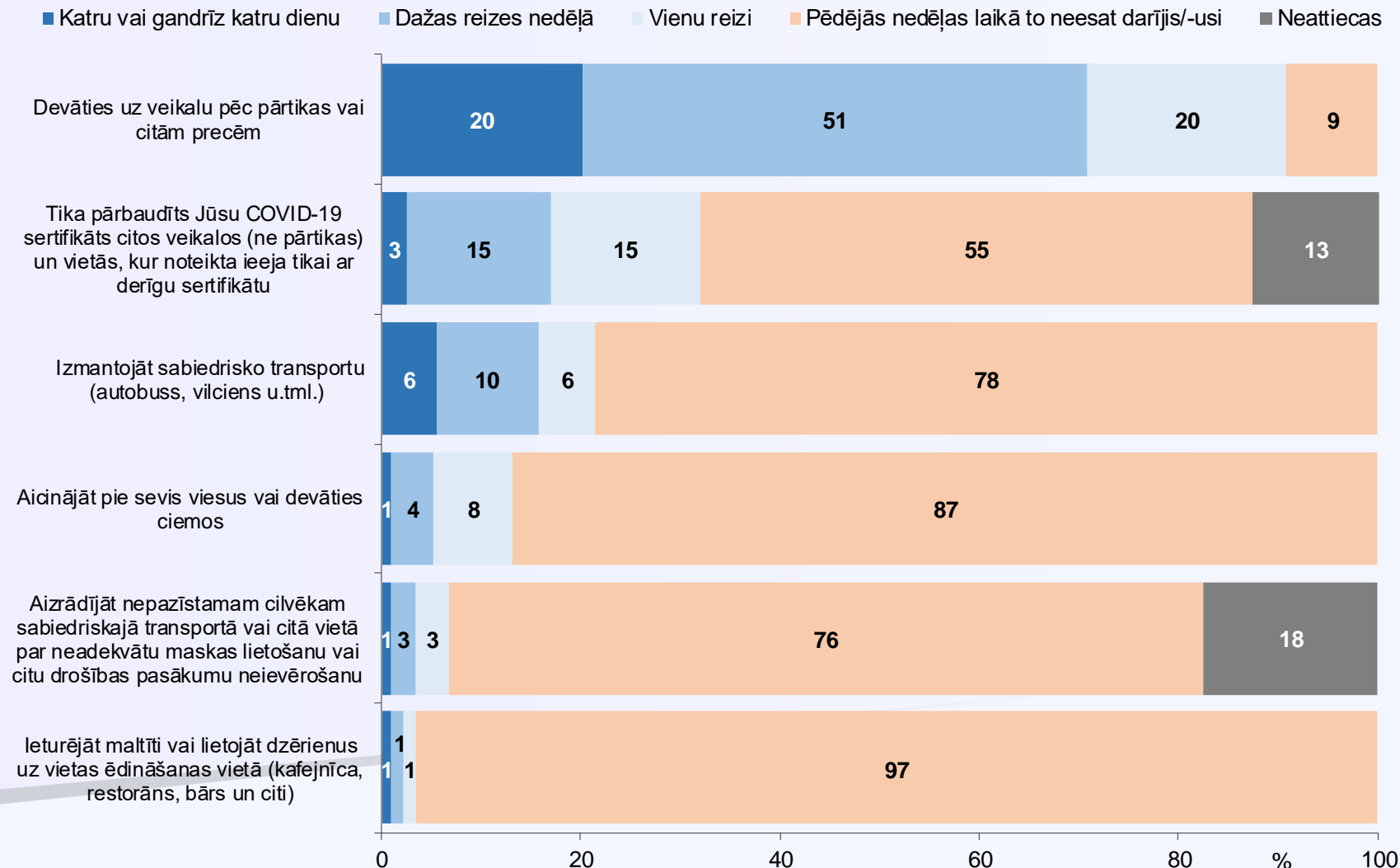
Bāzes: visi respondenti

*"Indekss" atspoguļo vērtējumu palīdzētu/nepalīdzētu īpatsvaru starpību, kur vērtējumu drīzāk palīdzētu/drīzāk nepalīdzētu minēšanas biežums (%) ir reizināts ar koeficientu 0,5, bet vērtējumu noteikti palīdzētu/noteikti nepalīdzētu minēšanas biežums - ar koeficientu 1. Indekss var svārstīties robežās no +100 (visiem noteikti palīdzētu) līdz -100 (visiem noteikti nepalīdzētu).

3. Dažādas aktivitātes pēdējās nedēļas laikā

Dažādas aktivitātes pēdējās nedēļas laikā

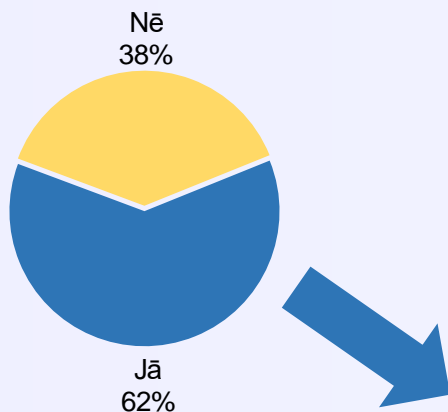
X4. "Cik bieži pēdējās nedēļas laikā Jūs..."



Bāze: visi respondenti, n=1003

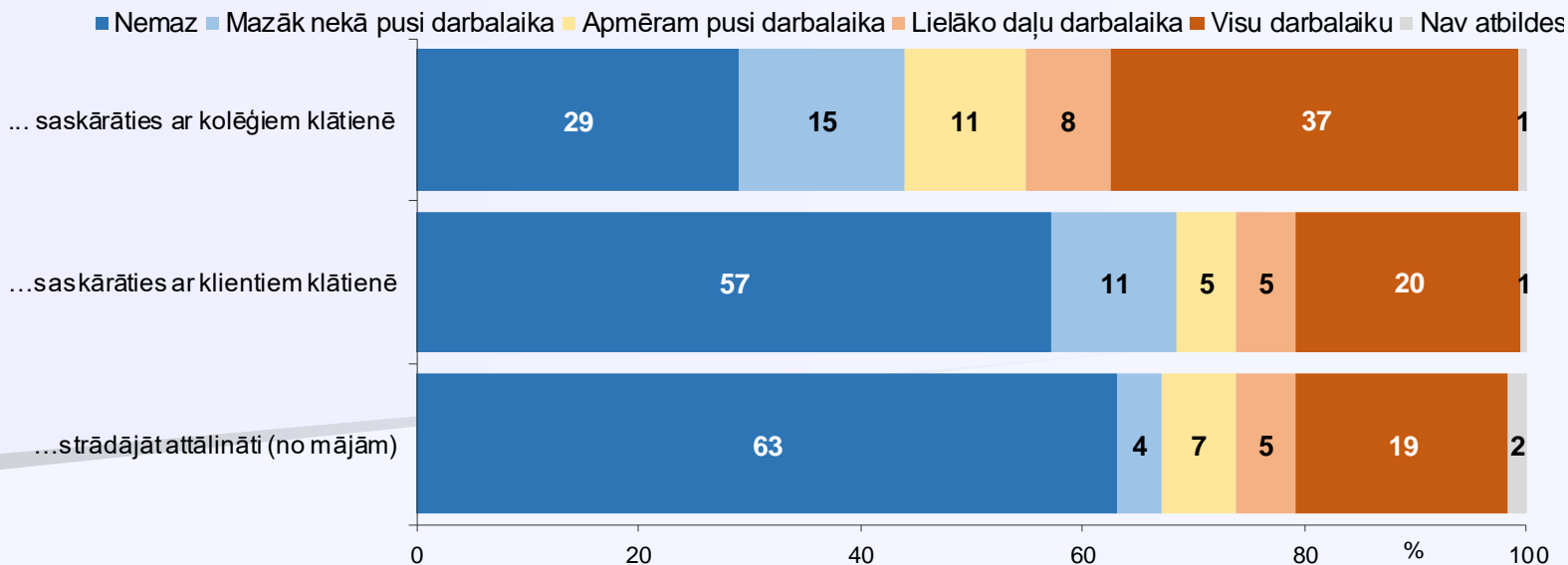
Darba pienākumu izpildes raksturojums

X1. "Vai Jūs šobrīd esat nodarbināts/-a, strādājat algotu darbu?"



Bāze: visi respondent, n=1003

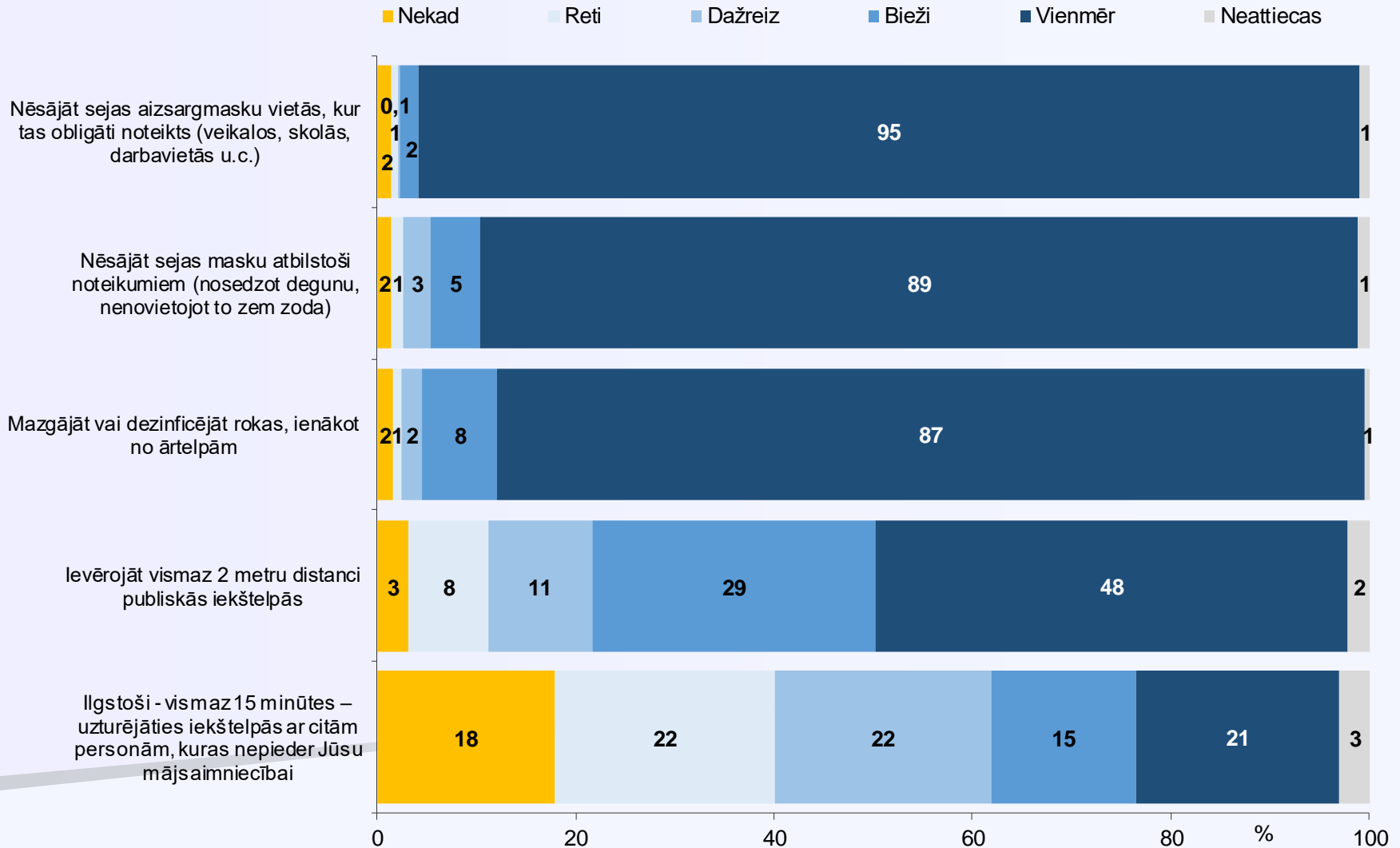
X2. "Domājot par pēdējo nedēļu, cik bieži Jūs darba pienākumu izpildei...?"



Bāze: respondenti, kuri šobrīd strādā algotu darbu, n=655

Epidemioloģiskās drošības pasākumu ievērošana (I)

X3. "Cik bieži pēdējās nedēļas laikā Jūs..."

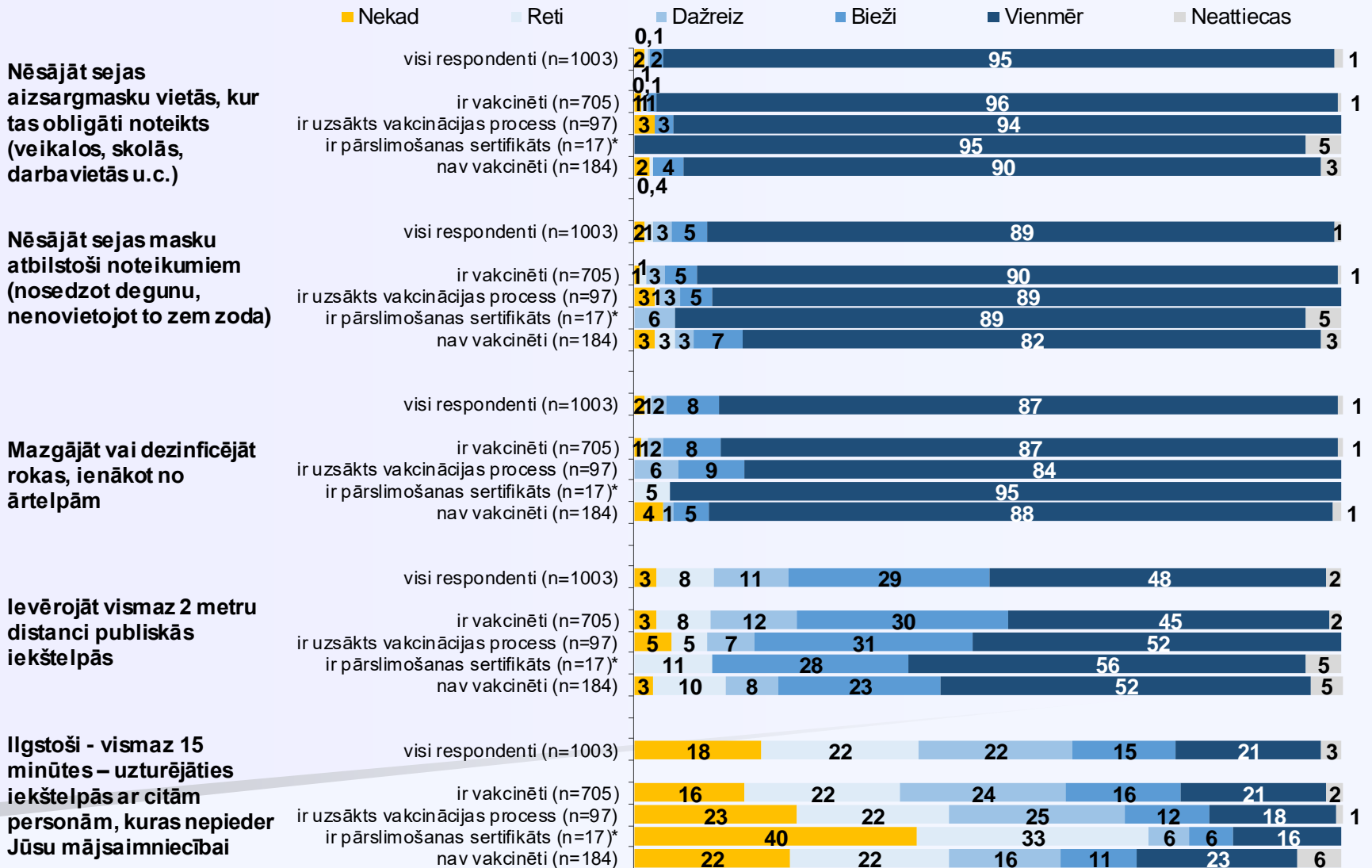


Bāze: visi respondenti, n=1003

Epidemioloģiskās drošības pasākumu ievērošana (II)

X3. "Cik bieži pēdējās nedēļas laikā Jūs..."

Respondentu atbildes atkarībā no tā, vai ir vakcinēti

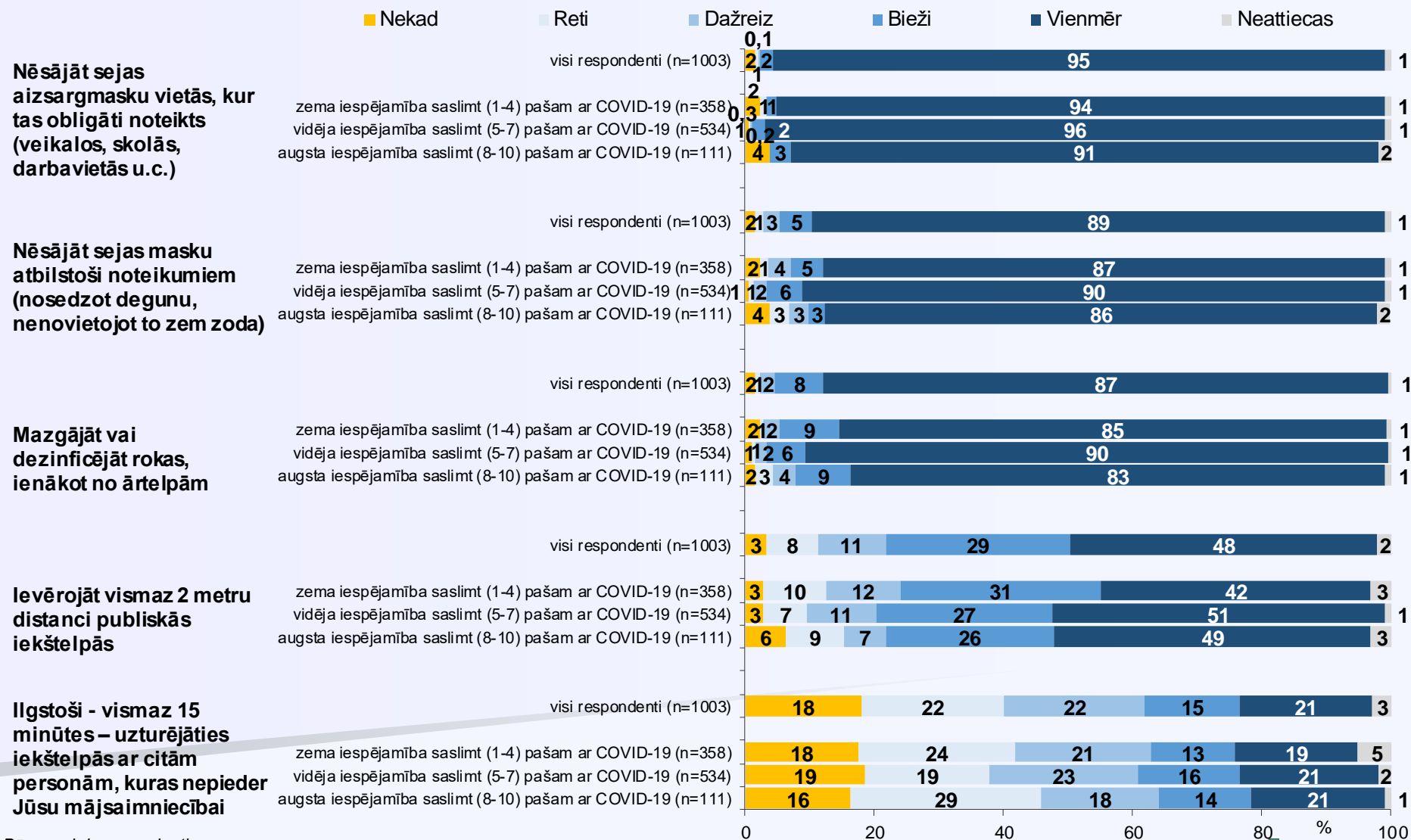


Bāzes: visi respondenti

Epidemioloģiskās drošības pasākumu ievērošana (III)

X3. "Cik bieži pēdējās nedēļas laikā Jūs..."

Respondentu atbildes atkarībā no tā, kā vērtē varbūtību pašiem saslimt ar COVID-19*



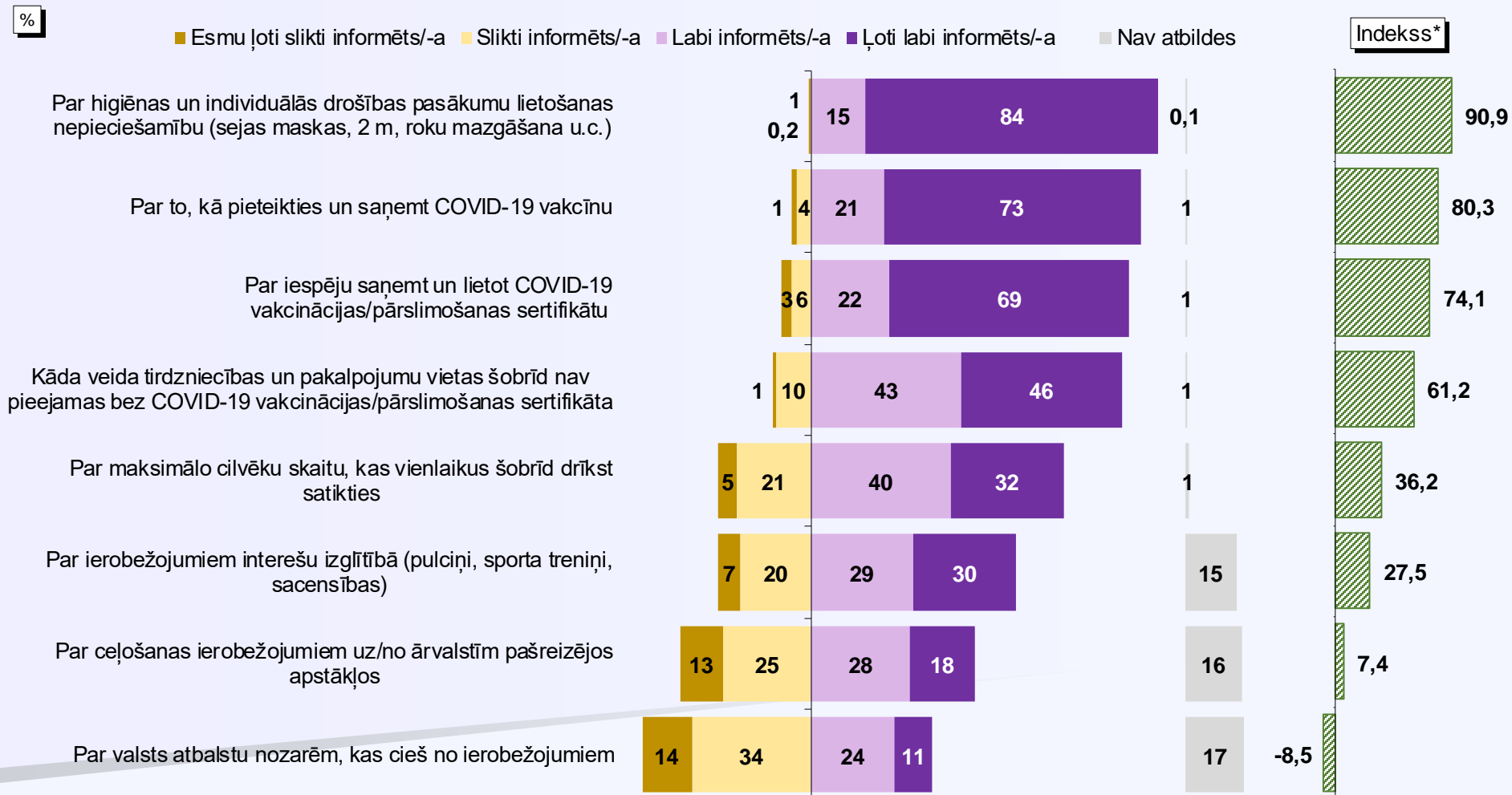
Bāzes: visi respondenti

*Atbildes uz jautājumu "Padomājiet šobrīd par sevi, cik liela ir varbūtība tieši Jums pašam/-ai saslimt ar COVID-19? Lūdzu, saslimšanas varbūtību novērtējiet skalā no 1 līdz 10, kur 1 nozīmē noteikti nesaslimšu, bet 10 - neizbēgami saslimšu."

4. Informētība par dažādiem ar COVID-19 saistītiem jautājumiem

Informētība par dažādiem ar COVID-19 saistītiem jautājumiem (I)

X31. "Lūdzu, novērtējiet Jūsu informētību par dažādiem ar COVID-19 saistītiem jautājumiem!"



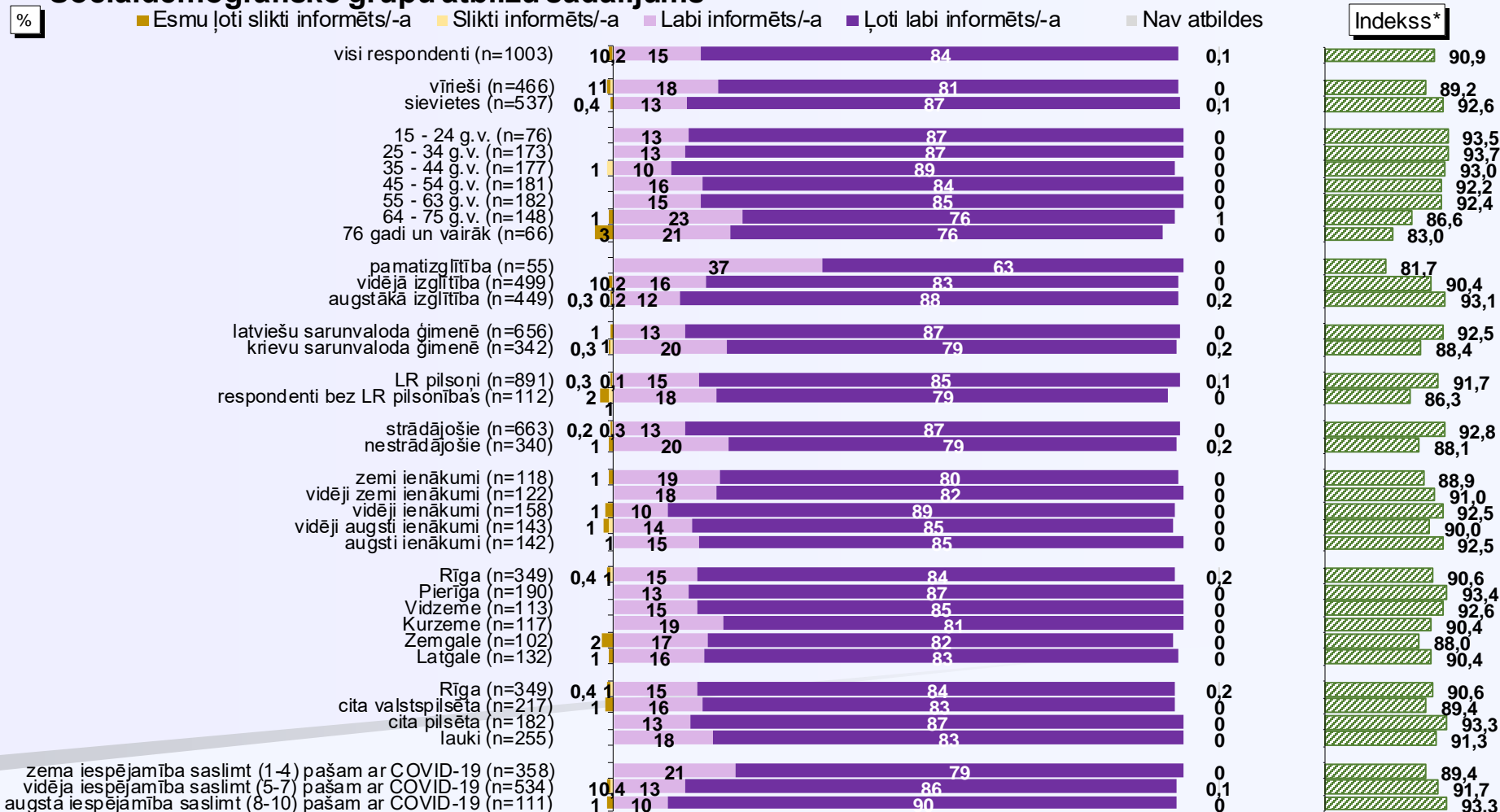
Bāze: visi respondenti, n=1003

*"Indekss" atspoguļo vērtējumu informēts/-a/ informēts/-a īpatsvaru starpību, kur vērtējumu labi informēts/-a/ slikti informēts/-a minēšanas biežums (%) ir reizināts ar koeficientu 0.5, bet vērtējumu ļoti labi informēts/-a/ ļoti slikti informēts/-a minēšanas biežums - ar koeficientu 1. Indekss var svārstīties robežās no +100 (visi ir ļoti labi informēti) līdz -100 (visi ir ļoti slikti informēti).

Informētība par dažādiem ar COVID-19 saistītiem jautājumiem (II)

X31. "Lūdzu, novērtējiet Jūsu informētību par dažādiem ar COVID-19 saistītiem jautājumiem: Par higiēnas un individuālās drošības pasākumu lietošanas nepieciešamību (sejas maskas, 2 m. roku mazgāšana u.c.)"

Sociāldemogrāfisko grupu atbilžu sadalījums



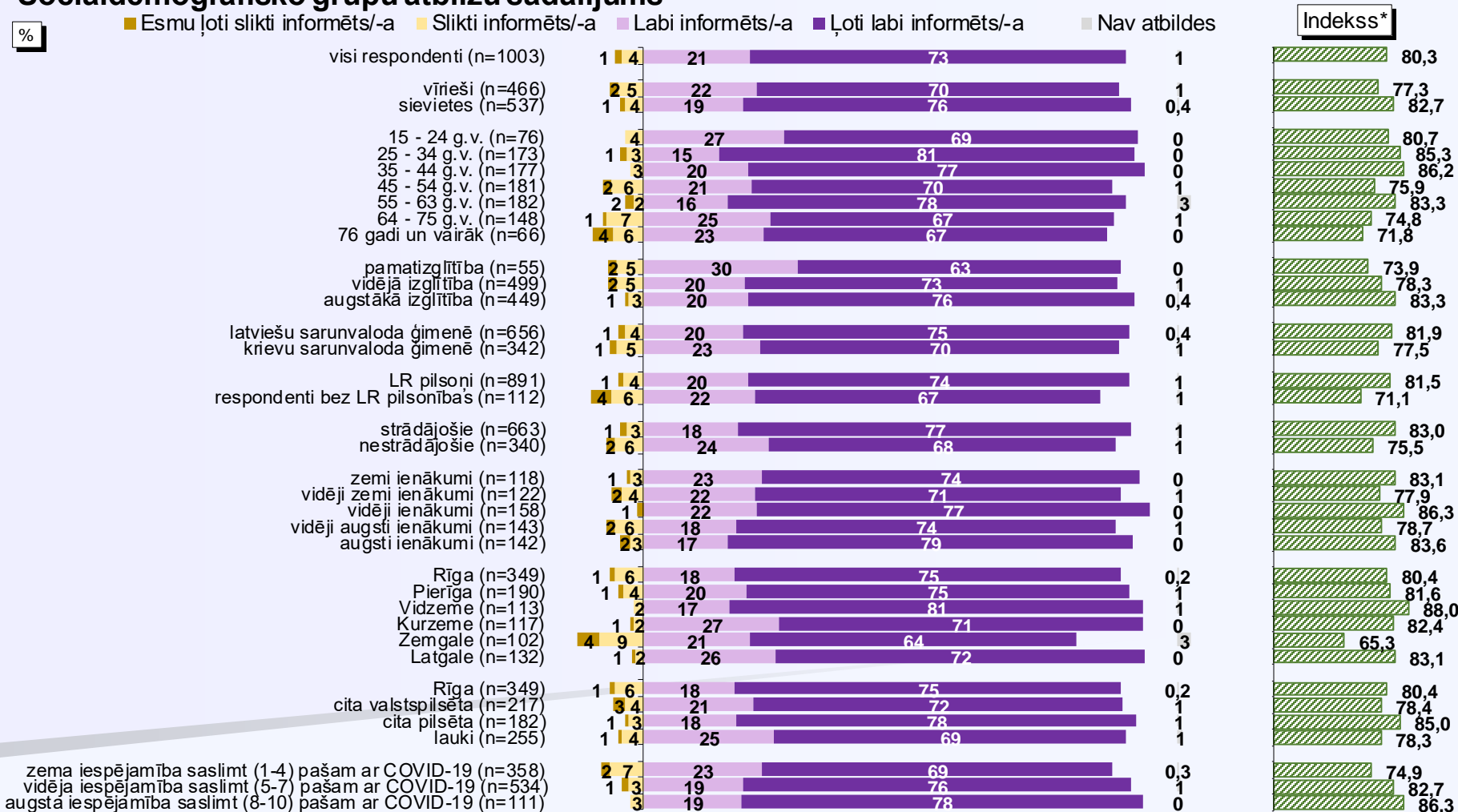
Bāzes: visi respondenti

**"Indekss" atspoguļo vērtējumu informēts/a/ informēts/a īpatnību starpību, kur vērtējumu labi informēts/a/ slikti informēts/a minēšanas biežums (%) ir reizināts ar koeficientu 0,5, bet vērtējumu ļoti labi informēts/a/ ļoti slikti informēts/a minēšanas biežums - ar koeficientu 1. Indekss var svārstīties robežās no +100 (visi ir ļoti labi informēti) līdz -100 (visi ir ļoti slikti informēti).

Informētība par dažādiem ar COVID-19 saistītiem jautājumiem (III)

X31. "Lūdzu, novērtējiet Jūsu informētību par dažādiem ar COVID-19 saistītiem jautājumiem: Par to, kā pieteikties un saņemt COVID-19 vakcīnu"

Sociāldemogrāfisko grupu atbilžu sadalījums



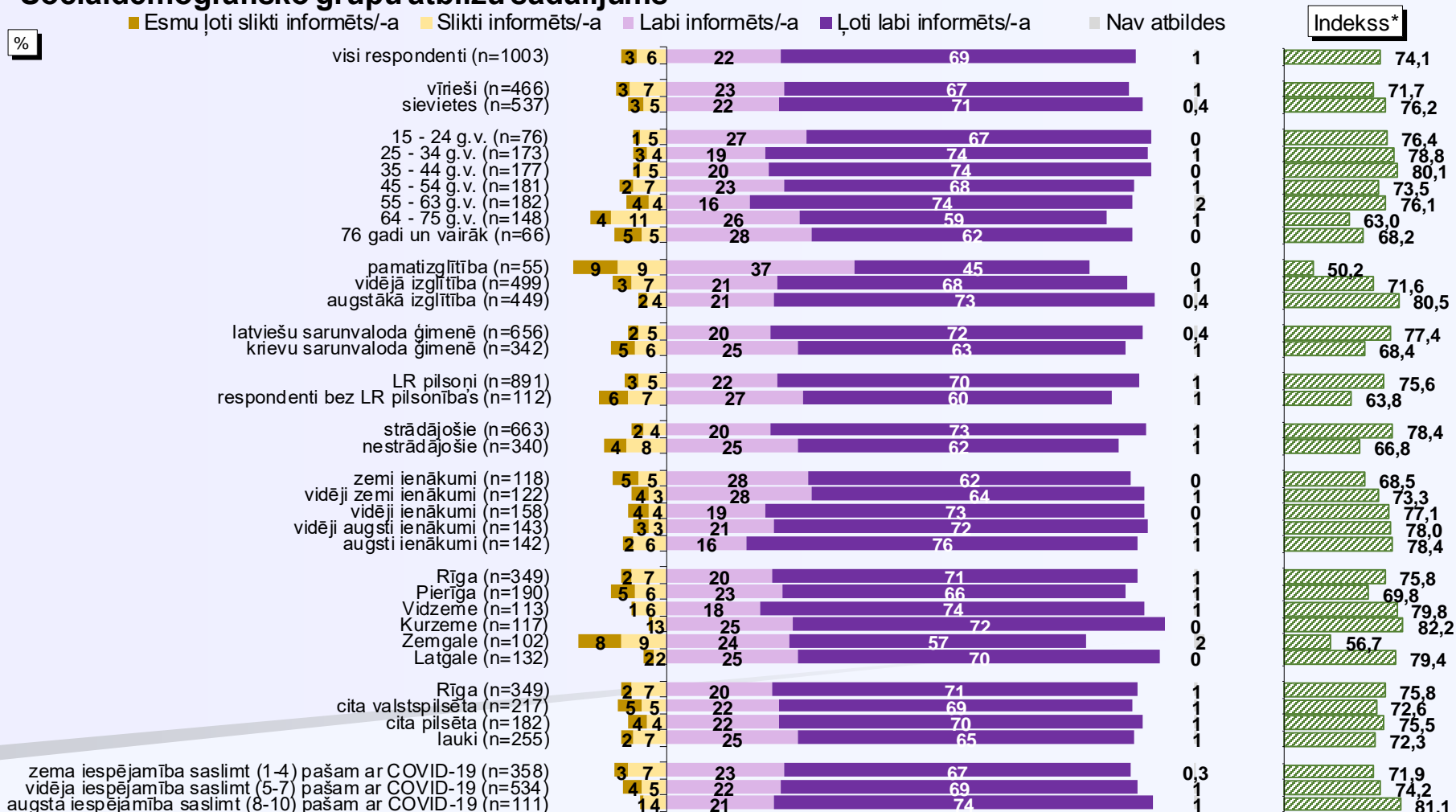
Bāzes: visi respondenti

*"Indekss" atspoguļo vērtējumu informēts/a/ informēts/a īpatsvāru starpību, kur vērtējumu labi informēts/a/ slikti informēts/a minēšanas biežums (%) ir reizināts ar koeficientu 0,5, bet vērtējumu ļoti labi informēts/a/ ļoti slikti informēts/a minēšanas biežums - ar koeficientu 1. Indekss var svārstīties robežās no +100 (visi ir ļoti labi informēti) līdz -100 (visi ir ļoti slikti informēti).

Informētība par dažādiem ar COVID-19 saistītiem jautājumiem (IV)

X31. "Lūdzu, novērtējiet Jūsu informētību par dažādiem ar COVID-19 saistītiem jautājumiem: Par iespēju saņemt un lietot COVID-19 vakcinācijas/pārslimošanas sertifikātu"

Sociāldemogrāfisko grupu atbilžu sadalījums



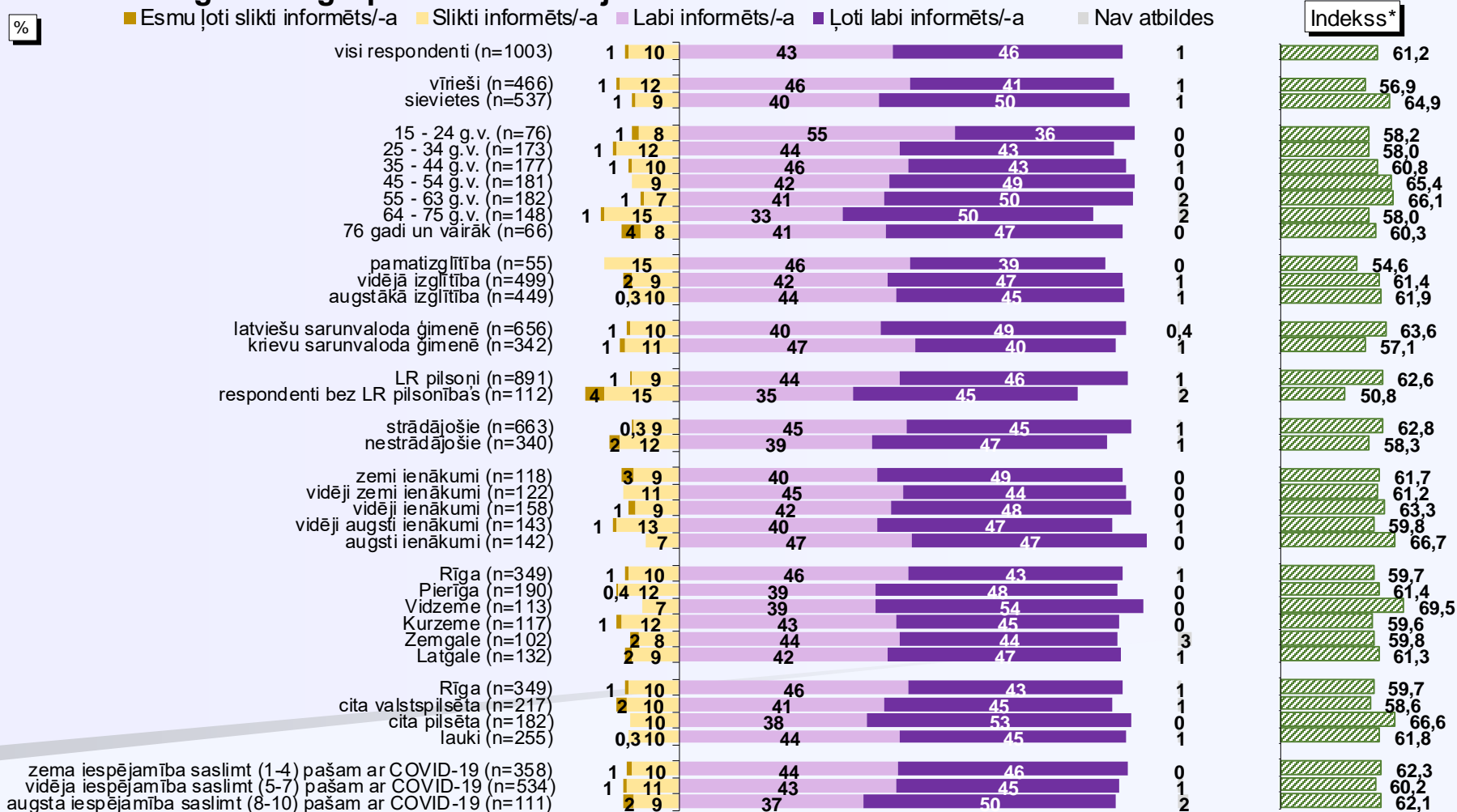
Bāzes: visi respondenti

**"Indekss" atspoguļo vērtējumu informēts/-a/ informēts/-a īpatsvāru starpību, kur vērtējumu labi informēts/-a/ slikti informēts/-a minēšanas biežums (%) ir reizināts ar koeficientu 0,5, bet vērtējumu ļoti labi informēts/-a/ ļoti slikti informēts/-a minēšanas biežums - ar koeficientu 1. Indekss var svārstīties robežās no +100 (visi ir ļoti labi informēti) līdz -100 (visi ir ļoti slikti informēti).

Informētība par dažādiem ar COVID-19 saistītiem jautājumiem (V)

X31. "Lūdzu, novērtējiet Jūsu informētību par dažādiem ar COVID-19 saistītiem jautājumiem: **Kāda veida tirdzniecības un pakalpojumu vietas šobrīd nav pieejamas bez COVID-19 vakcinācijas/pārslimošanas sertifikāta**"

Sociāldemogrāfisko grupu atbilžu sadalījums



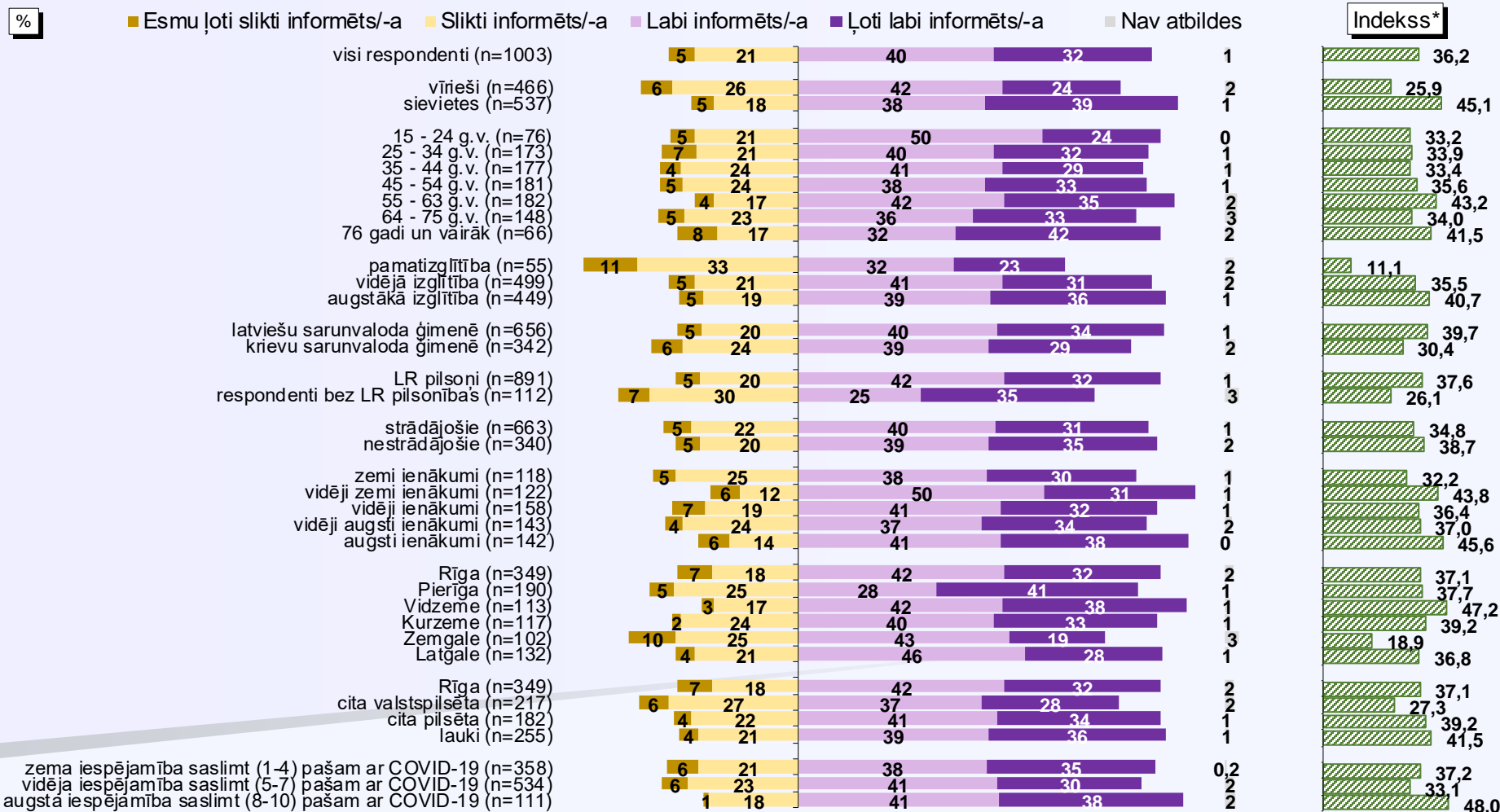
Bāzes: visi respondenti

*"Indekss" atspoguļo vērtējumu informēts/-a/ informēts/-a īpatsvāru starpību, kur vērtējumu labi informēts/-a/ slikti informēts/-a minēšanas biežums (%) ir reizināts ar koeficientu 0,5, bet vērtējumu ļoti labi informēts/-a/ ļoti slikti informēts/-a minēšanas biežums - ar koeficientu 1. Indekss var svārstīties robežās no +100 (visi ir ļoti labi informēti) līdz -100 (visi ir ļoti slikti informēti).

Informētība par dažādiem ar COVID-19 saistītiem jautājumiem (VI)

X31. "Lūdzu, novērtējiet Jūsu informētību par dažādiem ar COVID-19 saistītiem jautājumiem: Par maksimālo cilvēku skaitu, kas vienlaikus šobrīd drīkst satikties"

Sociāldemogrāfisko grupu atbilžu sadalījums



Bāzes: visi respondenti

*"Indekss" atspoguļo vērtējumu informēts/-a/ informēts/-a īpatnību starpību, kur vērtējumu labi informēts/-a/ slikti informēts/-a minēšanas biežums (%) ir reizināts ar koeficientu 0,5, bet vērtējumu ļoti labi informēts/-a/ ļoti slikti informēts/-a minēšanas biežums - ar koeficientu 1. Indekss var svārstīties robežās no +100 (visi ir ļoti labi informēti) līdz -100 (visi ir ļoti slikti informēti).

Informētība par dažādiem ar COVID-19 saistītiem jautājumiem (VII)

X31. "Lūdzu, novērtējiet Jūsu informētību par dažādiem ar COVID-19 saistītiem jautājumiem: Par ierobežojumiem interešu izglītībā (pulcīni, sporta treniņi, sacensības)"

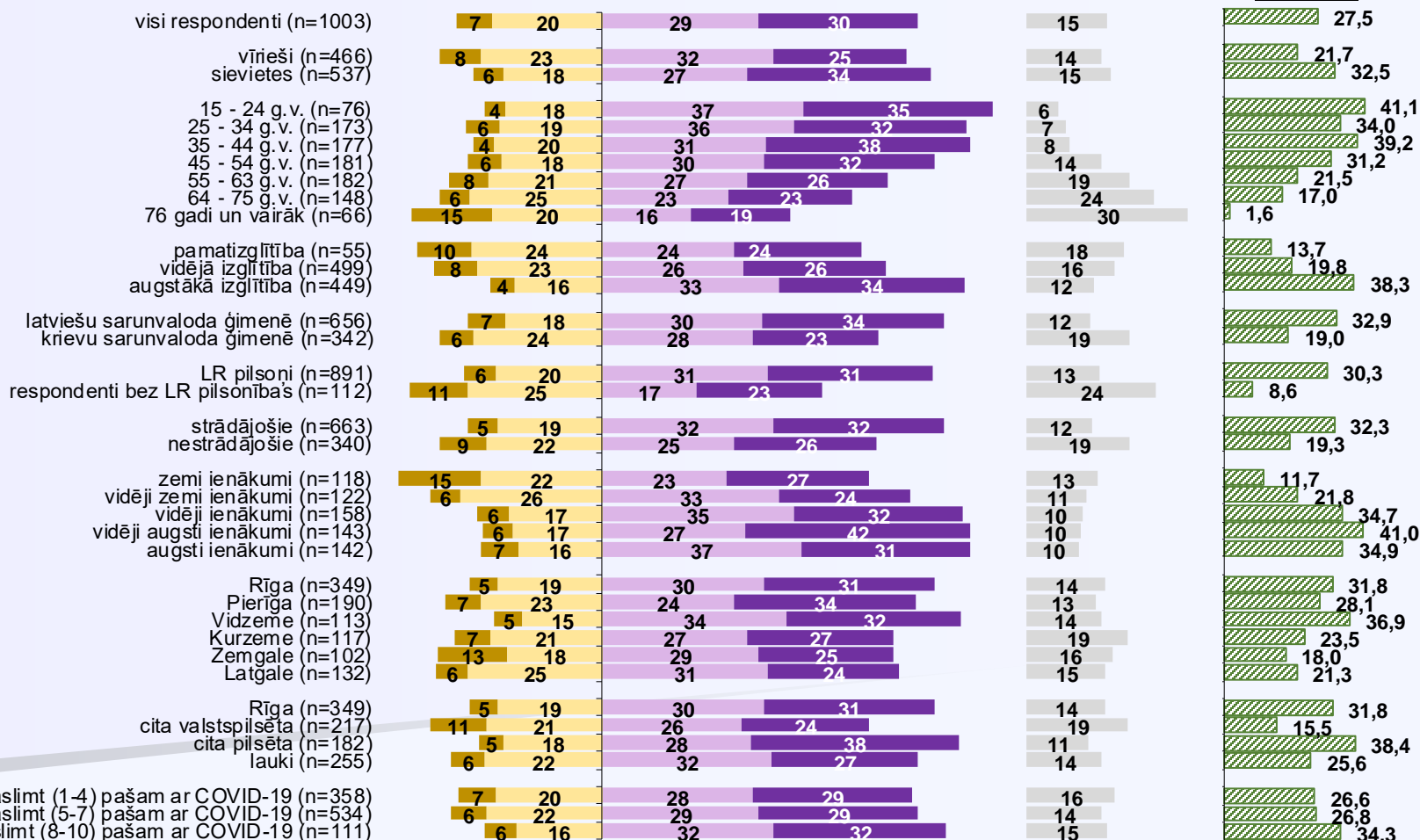
Sociāldemogrāfisko grupu atbilžu sadalījums

■ Esmu ļoti slikti informēts/-a ■ Slikti informēts/-a ■ Labi informēts/-a ■ Ļoti labi informēts/-a

■ Nav atbildes

Indekss*

%




Bāzes: visi respondenti

**"Indekss" atspoguļo vērtējumu informēts/-a/ informēts/-a īpatsvaru starpību, kur vērtējumu labi informēts/-a/ slikti informēts/-a minēšanas biežums (%) ir reizināts ar koeficientu 0.5, bet vērtējumu ļoti labi informēts/-a/ ļoti slikti informēts/-a minēšanas biežums - ar koeficientu 1. Indekss var svārstīties robežās no +100 (visi ir ļoti labi informēti) līdz -100 (visi ir ļoti slikti informēti).

Informētība par dažādiem ar COVID-19 saistītiem jautājumiem (VIII)

X31. "Lūdzu, novērtējiet Jūsu informētību par dažādiem ar COVID-19 saistītiem jautājumiem: Par ceļošanas ierobežojumiem uz/no ārvalstīm pašreizējos apstākļos"

Sociāldemogrāfisko grupu atbilžu sadalījums




Bāzes: visi respondenti

**Indekss* atspoguļo vērtējumu informēts/-a/ informēts/-a īpatnību starpību, kur vērtējumu labi informēts/-a/ slikti informēts/-a minēšanas biežums (%) ir reizināts ar koeficientu 0,5, bet vērtējumu ļoti labi informēts/-a/ ļoti slikti informēts/-a minēšanas biežums - ar koeficientu 1. Indekss var svārstīties robežās no +100 (visi ir ļoti labi informēti) līdz -100 (visi ir ļoti slikti informēti).

Informētība par dažādiem ar COVID-19 saistītiem jautājumiem (IX)

X31. "Lūdzu, novērtējiet Jūsu informētību par dažādiem ar COVID-19 saistītiem jautājumiem: Par valsts atbalstu nozarēm, kas cieš no ierobežojumiem"

Sociāldemogrāfisko grupu atbilžu sadalījums

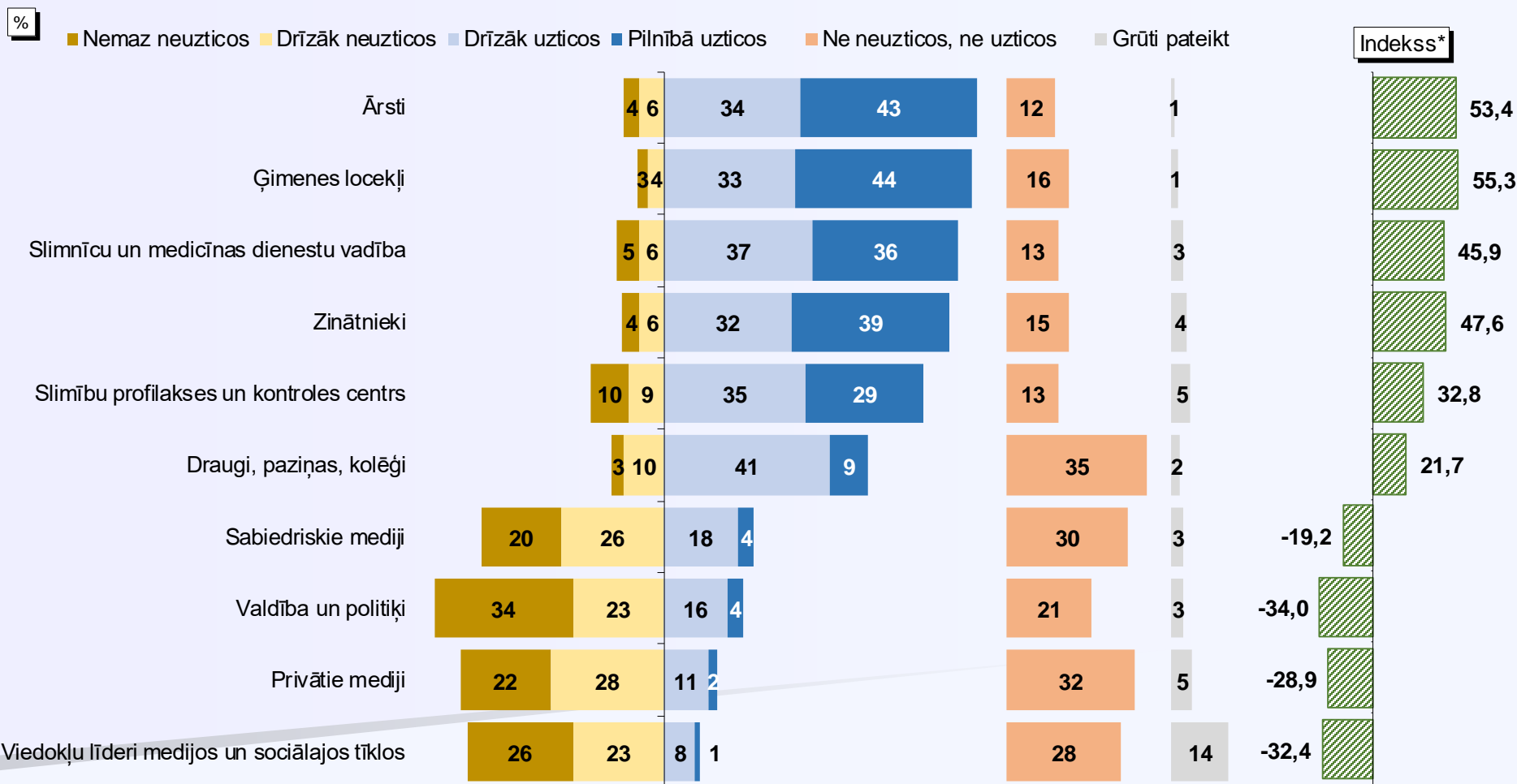


Bāzes: visi respondenti

**"Indekss" atspoguļo vērtējumu informēts/-a/ informēts/-a īpatsvaru starpību, kur vērtējumu labi informēts/-a/ slikti informēts/-a minēšanas biežums (%) ir reizināts ar koeficientu 0,5, bet vērtējumu ļoti labi informēts/-a/ ļoti slikti informēts/-a minēšanas biežums - ar koeficientu 1. Indekss var svārstīties robežās no +100 (visi ir ļoti labi informēti) līdz -100 (visi ir ļoti slikti informēti).

Uzticēšanās dažādu grupu pārstāvjiem, kā labāk rīkoties COVID-19 laikā

X22. "Cik lielā mērā Jūs uzticaties šo grupu pārstāvjiem, kad viņi iesaka, ko darīt vai kā labāk rīkoties COVID-19 laikā?"



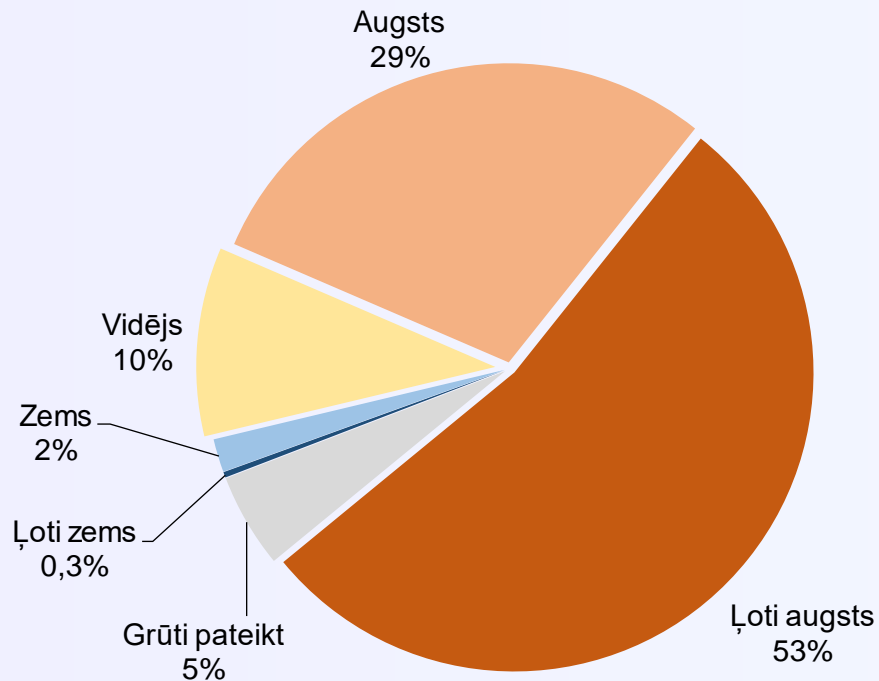
Bāze: visi respondenti, n=1003

*"Indekss" atspoguļo vērtējumu uzticos/neuzticos īpatsvaru starpību, kur vērtējumu drīzāk uzticos/drīzāk neuzticos minēšanas biežums (%) ir reizināts ar koeficientu 0.5, bet vērtējumu pilnībā uzticos/nemaz neuzticos minēšanas biežums - ar koeficientu 1. Indekss var svārstīties robežās no +100 (visi pilnībā uzticas) līdz -100 (visi nemaz neuzticas).

5. Situācijas izpratne un attieksme

COVID-19 saslimstības līmeņa Latvijā vērtējums (I)

X21. "Kā Jūs vērtējat, vai šobrīd COVID-19 saslimstības līmenis Latvijā ir ļoti zems, zems, vidējs, augsts vai ļoti augsts?"

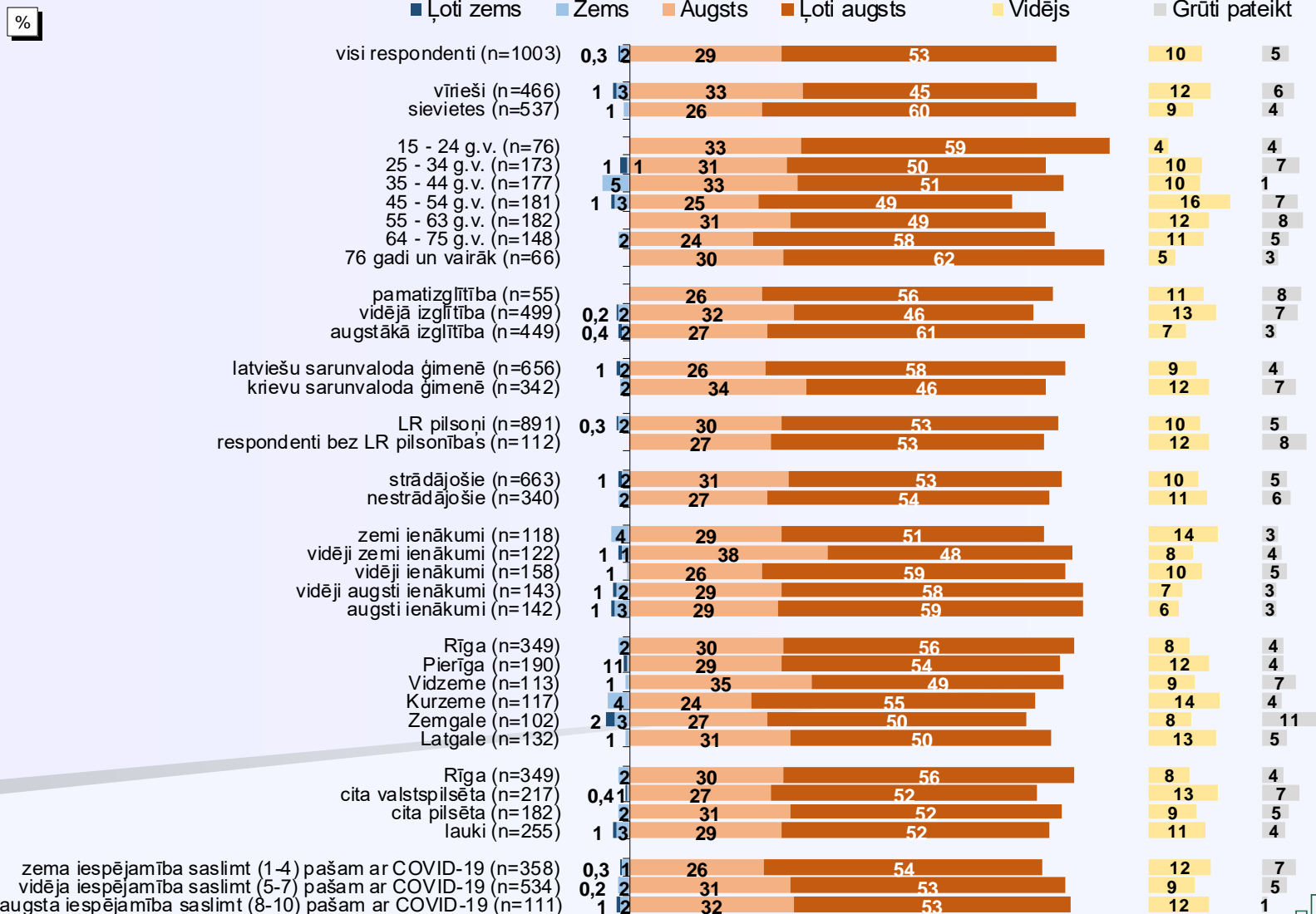


Bāze: visi respondenti, n=1003

COVID-19 saslimstības līmeņa Latvijā vērtējums (II)

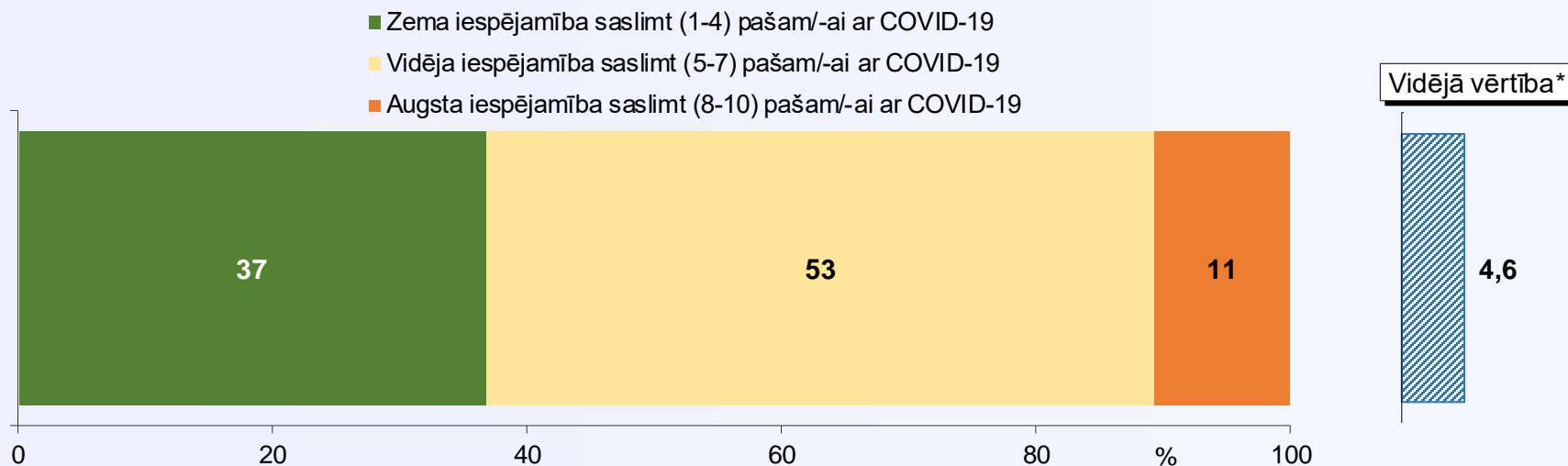
X21. "Kā Jūs vērtējat, vai šobrīd COVID-19 saslimstības līmenis Latvijā ir ļoti zems, zems, vidējs, augsts vai ļoti augsts?"

Sociāldemogrāfisko grupu atbilžu sadalījums



Personīgās saslimšanas iespējamības vērtējums (I)

X15. "Padomājiet šobrīd par sevi, cik liela ir varbūtība tieši Jums pašam/-ai saslimt ar COVID-19? Lūdzu, saslimšanas varbūtību novērtējiet skalā no 1 līdz 10, kur 1 nozīmē noteikti nesaslimšu, bet 10 - neizbēgami saslimšu."

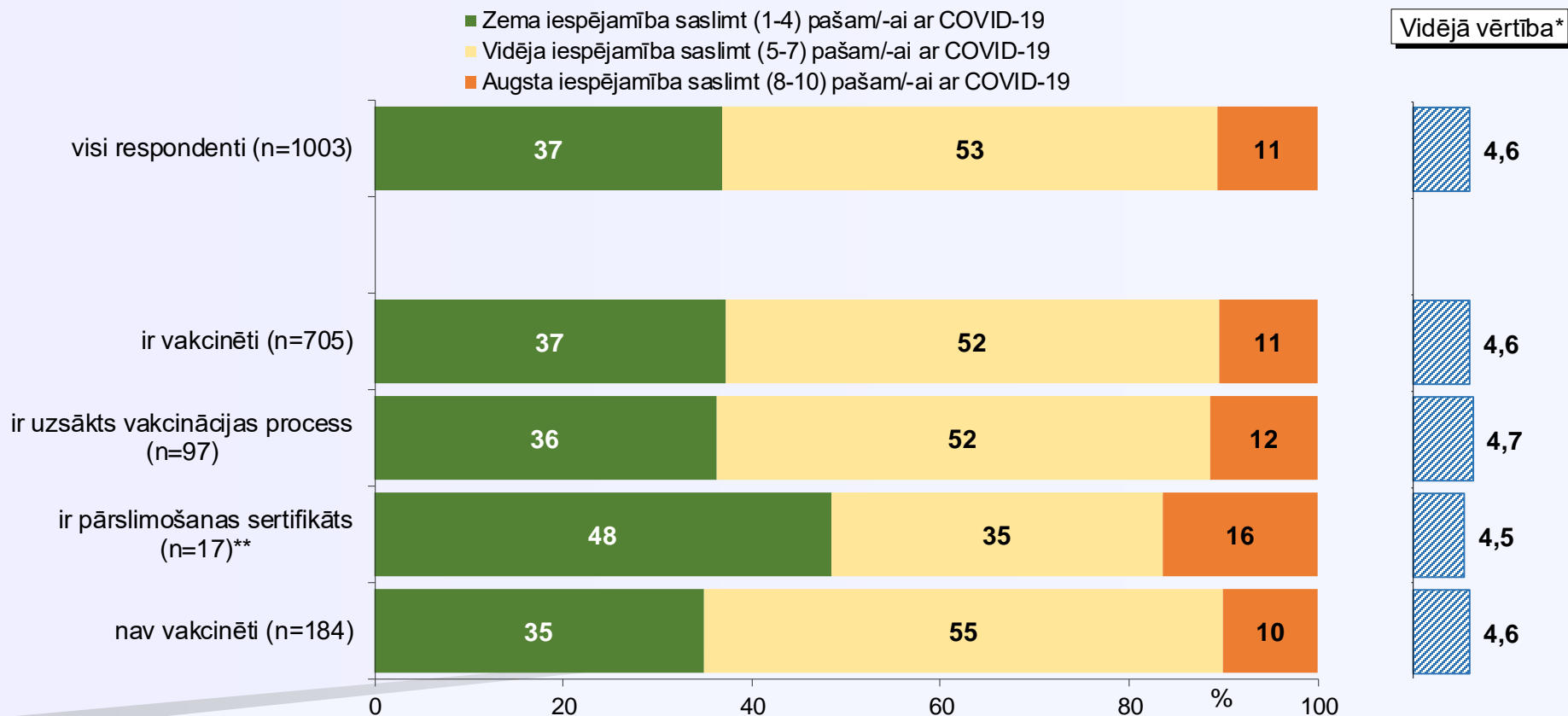


Bāze: visi respondenti, n=1003

Personīgās saslimšanas iespējamības vērtējums (II)

X15. "Padomājiet šobrīd par sevi, cik liela ir varbūtība tieši Jums pašam/-ai saslimt ar COVID-19? Lūdzu, saslimšanas varbūtību novērtējiet skalā no 1 līdz 10, kur 1 nozīmē noteikti nesaslimšu, bet 10 - neizbēgami saslimšu."

Respondentu atbildes atkarībā no tā, vai ir vakcināti



Bāzes: visi respondenti

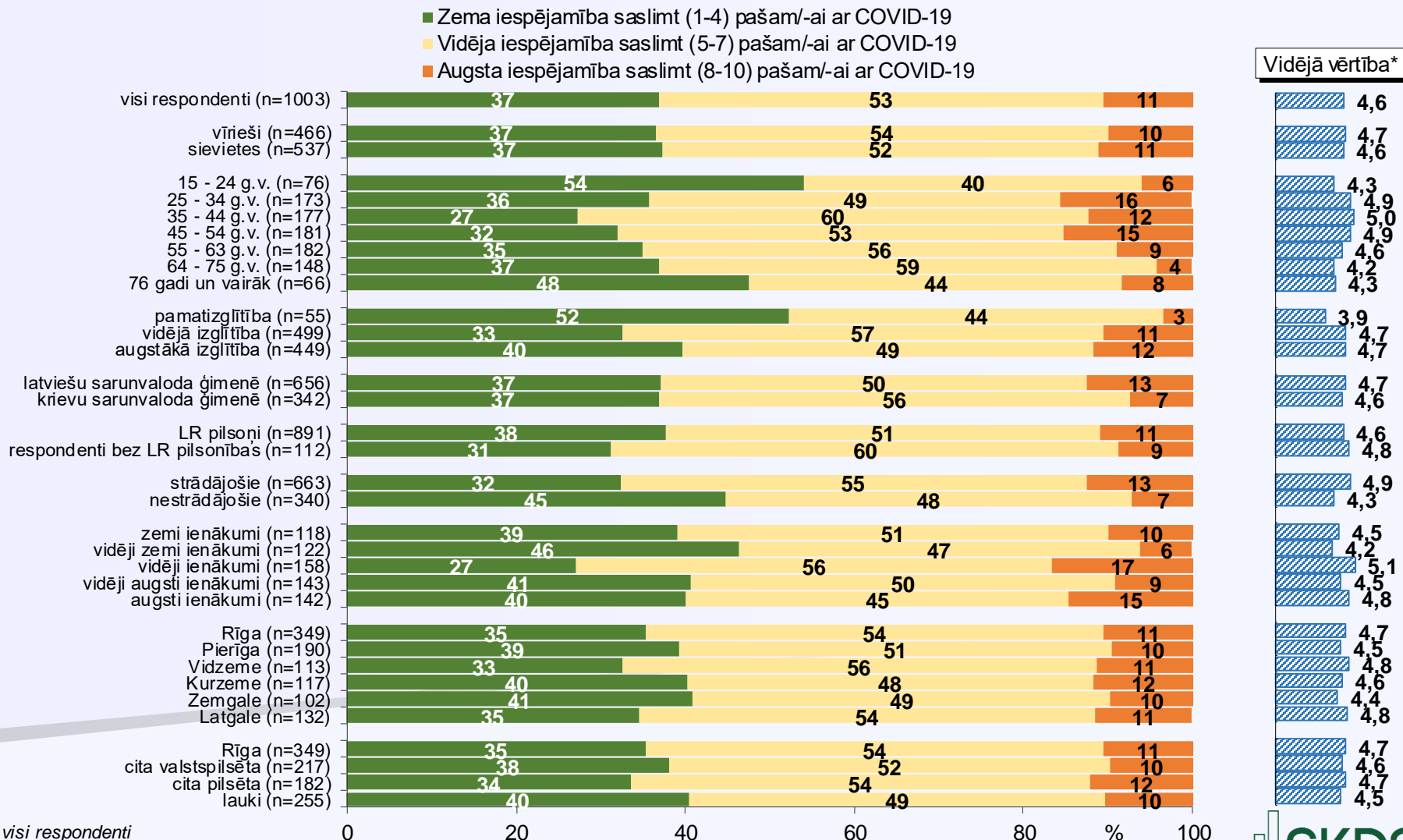
*Vidējā vērtība skalā, kur «1» nozīmē «noteikti nesaslimšu» un «10» nozīmē «neizbēgami saslimšu».

**Respondentu skaits nepietiekams ticamu secinājumu izdarīšanai.

Personīgās saslimšanas iespējamības vērtējums (III)

X15. "Padomājiet šobrīd par sevi, cik liela ir varbūtība tieši Jums pašam/-ai saslimt ar COVID-19? Lūdzu, saslimšanas varbūtību novērtējiet skalā no 1 līdz 10, kur 1 nozīmē noteikti neraslimšu, bet 10 - neizbēgami saslimšu."

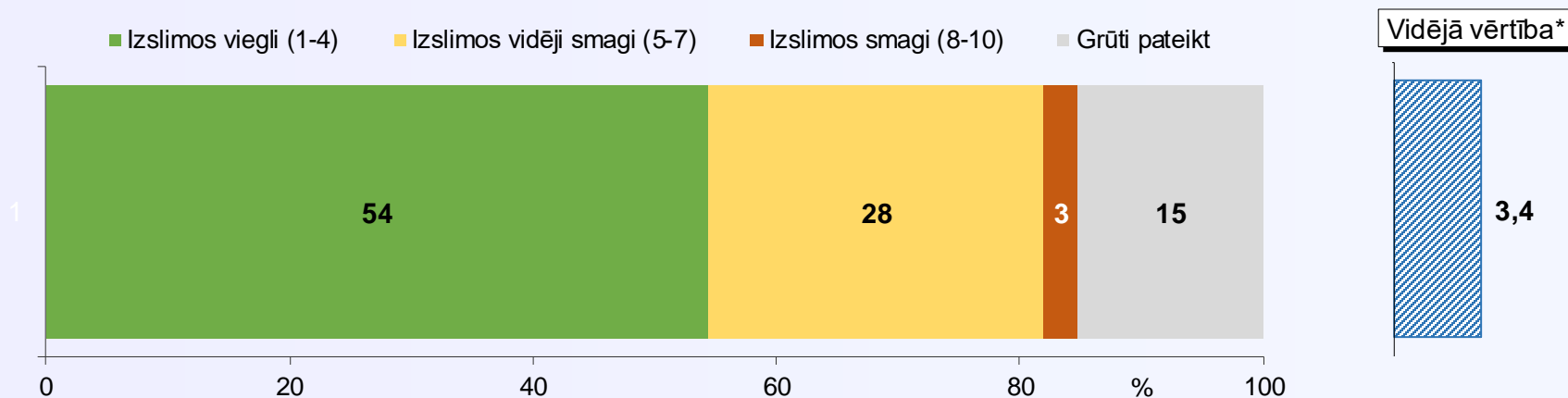
Sociāldemogrāfisko grupu atbilžu sadalījums



Bāzes: visi respondenti

Saslimšanas ar COVID-19 iespējamā smaguma vērtējums (I)

X16. "Un ja tomēr Jūs saslimsiet, kā Jūs COVID-19 varētu izslimot? Lūdzu, saslimšanas iespējamo smagumu novērtējiet skalā no 1 līdz 10, kur 1 nozīmē izslimošu viegli, bet 10 - slimošu smagā formā."



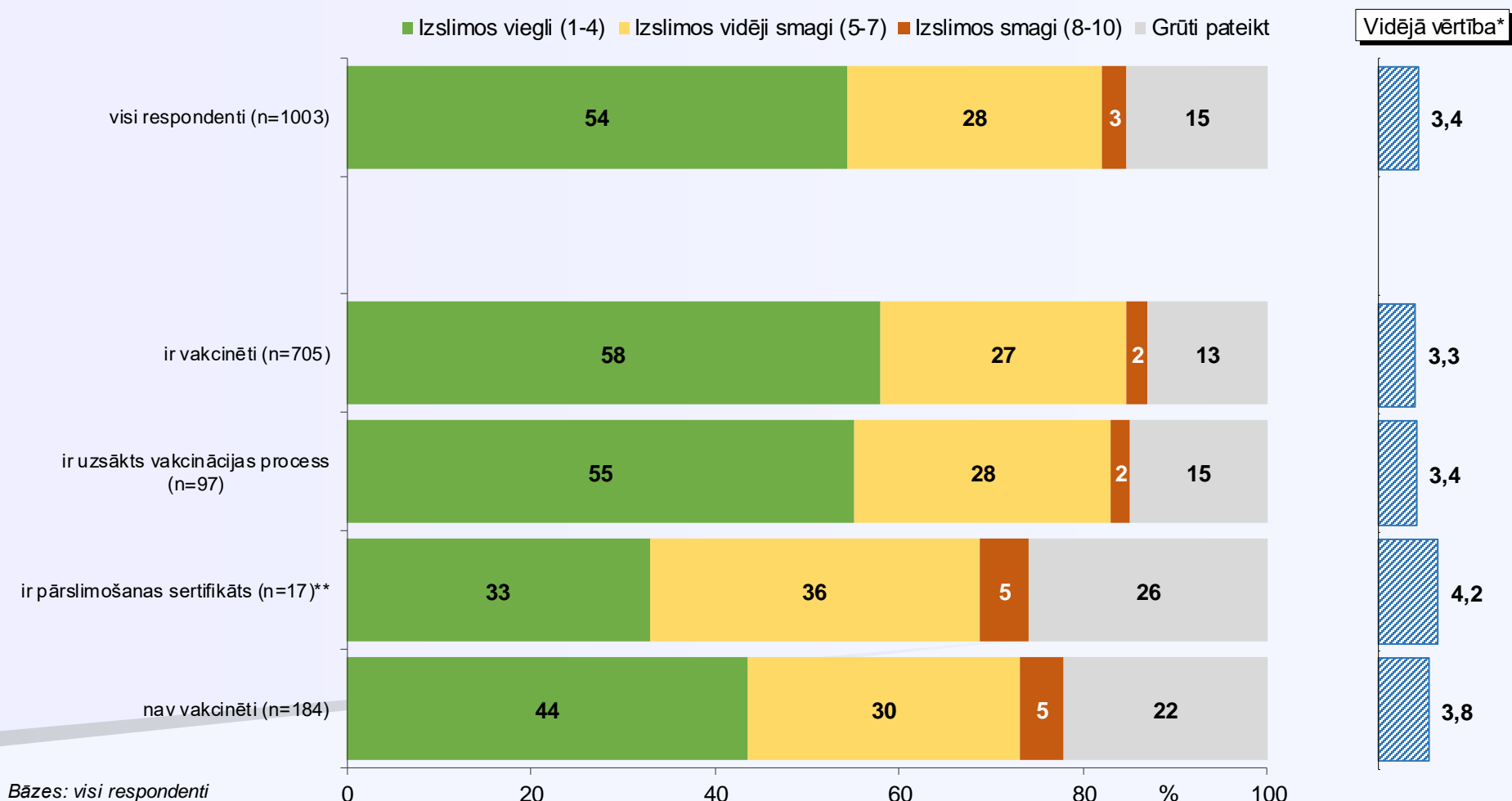
Bāze: visi respondenti, n=1003

*Bāze vidējai vērtībai: respondenti, kuri ir snieguši konkrētu atbildi (netiek ņemts vērā atbildes "Grūti pateikt" minēšanas biežums), "1" nozīmē "izslimošu viegli" un "10" nozīmē "slimošu smagā formā".

Saslimšanas ar COVID-19 iespējamā smaguma vērtējums (II)

X16. "Un ja tomēr Jūs saslimsiet, kā Jūs COVID-19 varētu izslimot? Lūdzu, saslimšanas iespējamo smagumu novērtējiet skalā no 1 līdz 10, kur 1 nozīmē izslimošu viegli, bet 10 - slimošu smagā formā."

Respondentu atbildes atkarībā no tā, vai ir vakcināti



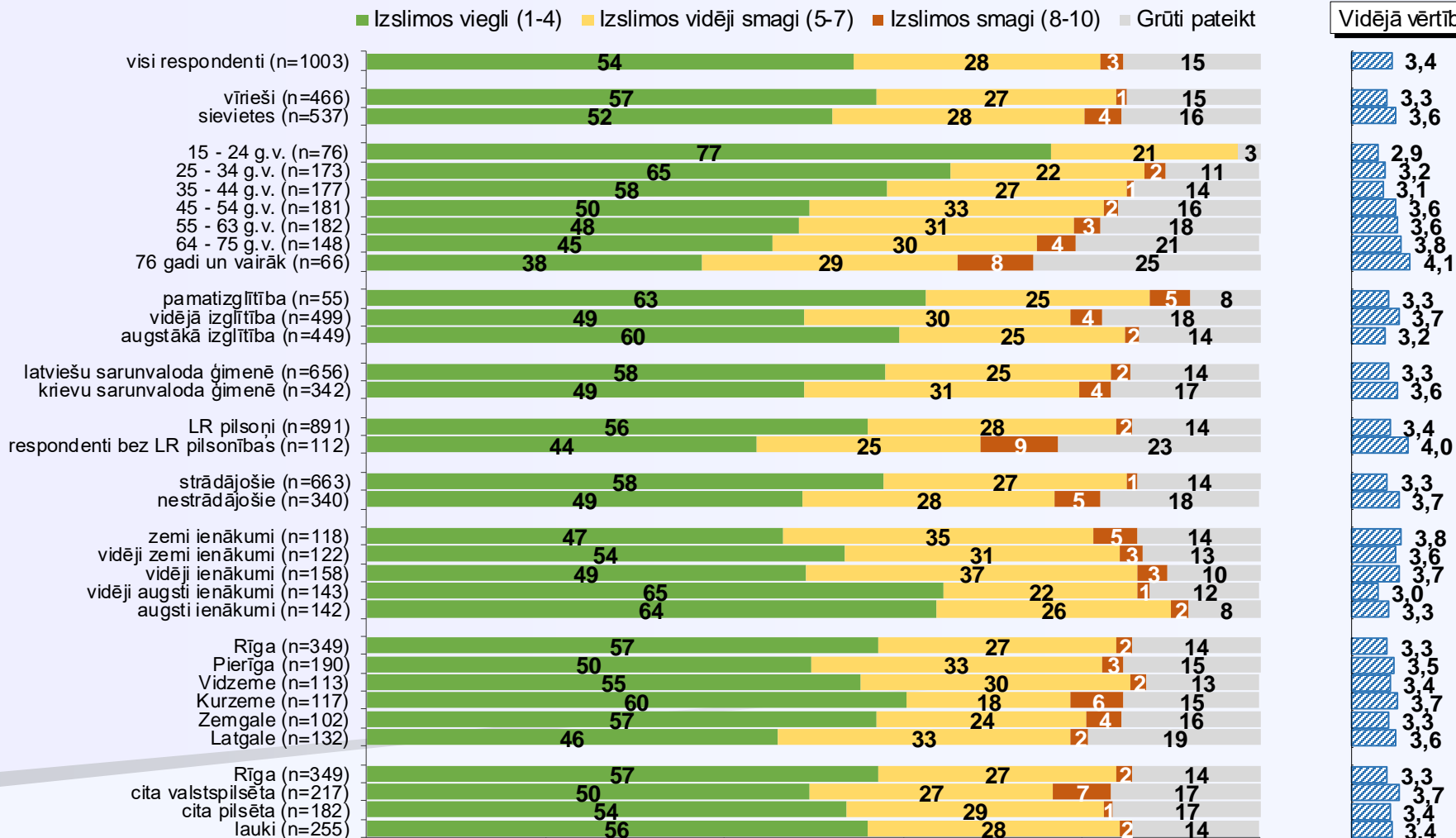
*Bāze vidējai vērtībai: respondenti, kuri ir snieguši konkrētu atbildi (netiek ņemts vērā atbildes "Grūti pateikt" minēšanas biežums), "1" nozīmē "izslimošu viegli" un "10" nozīmē "slimošu smagā formā".

**Respondentu skaits nepietiekams ticamu secinājumu izdarīšanai.

Saslimšanas ar COVID-19 iespējamā smaguma vērtējums (III)

X16. "Un ja tomēr Jūs saslimsiet, kā Jūs COVID-19 varētu izslimot? Lūdzu, saslimšanas iespējamo smagumu novērtējiet skalā no 1 līdz 10, kur 1 nozīmē izslimošu viegli, bet 10 - slimošu smagā formā."

Sociāldemogrāfisko grupu atbilžu sadalījums

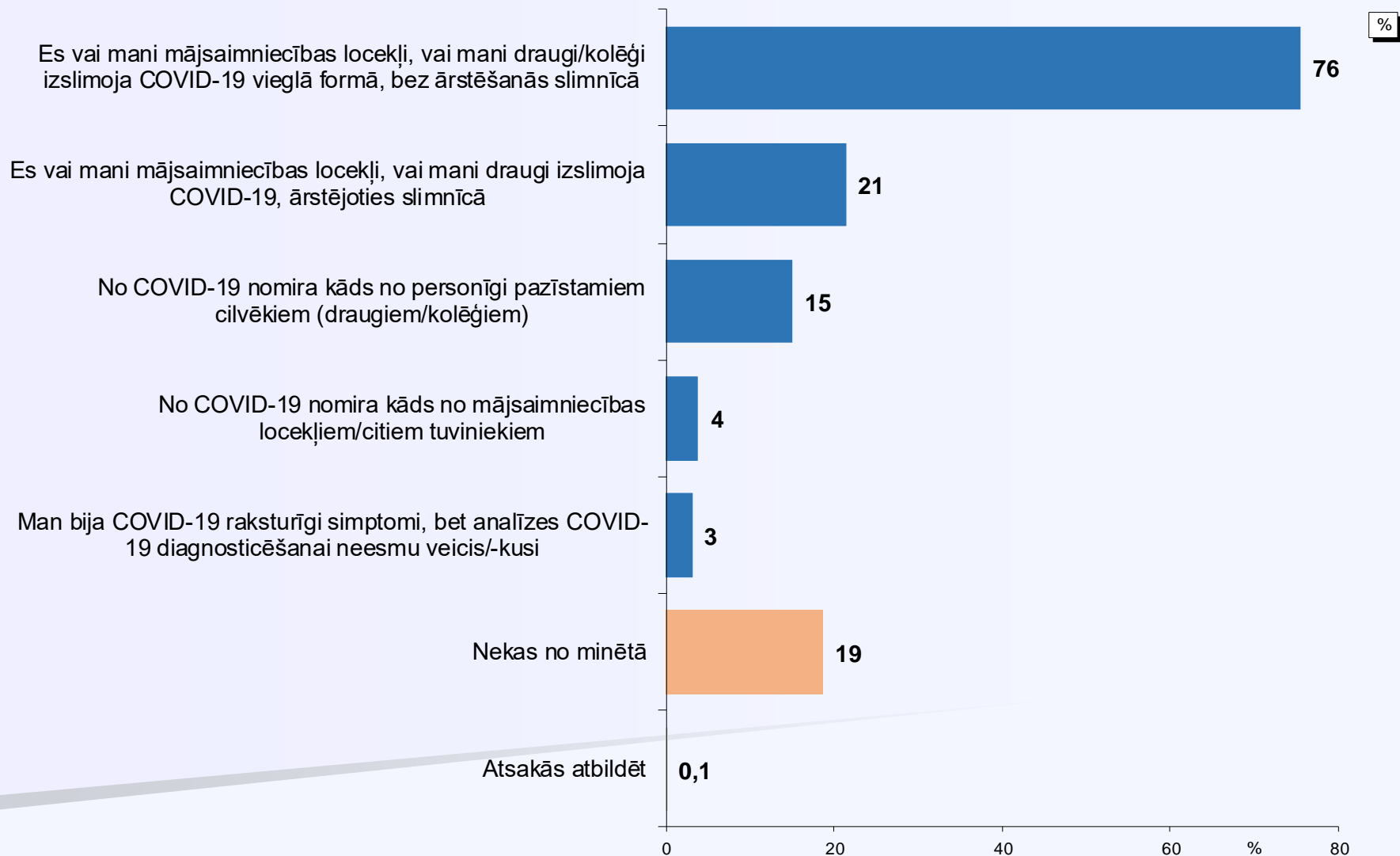


Bāzes: visi respondenti

*Bāze vidējai vērtībai: respondenti, kuri ir snieguši konkrētu atbildi (netiek ņemts vērā atbildes "Grūti pateikt" minēšanas biežums), "1" nozīmē "izslimošu viegli" un "10" nozīmē "slimošu smagā formā".

Saskarsme ar COVID-19 (I)

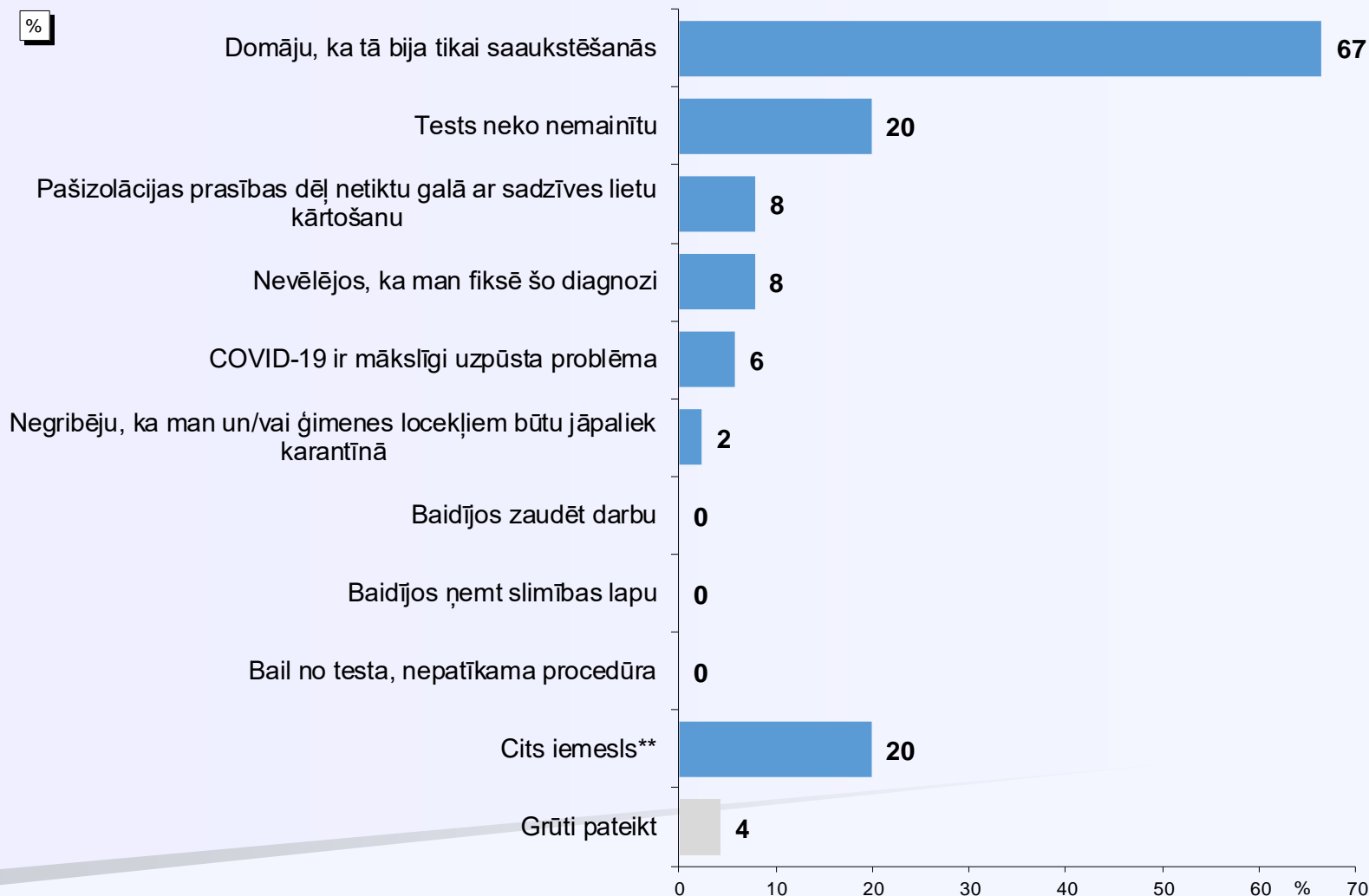
X19. "Kāda ir bijusi Jūsu saskare ar COVID-19?"



Bāze: visi respondenti, n=1003

Saskarsme ar COVID-19 (II)

X20. "Kāpēc Jūs neveicāt analīzes COVID-19 noteikšanai laikā, kad jutāt COVID-19 raksturīgos simptomus?"



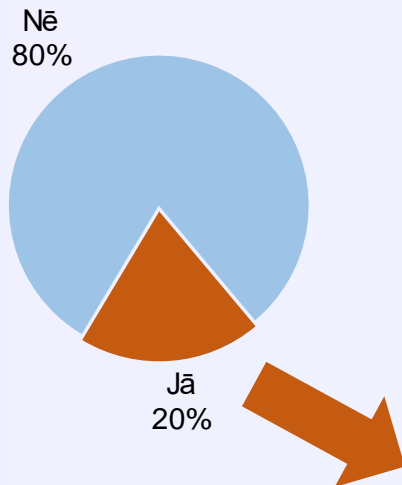
Bāze: respondenti, kuriem bija COVID-19 raksturīgi simptomi, bet analīzes COVID-19 diagnosticēšanai neveica, n=31

*Tā kā katrs respondents varēja atzīmēt vairāk nekā vienu atbildi, kopējā atbilžu summa pārsniedz 100%.

**Kategorijā "Cits iemesls" ietilpst: "ārsts neuzskatīja, ka vajag, jo nebija klepus" (minēts 1 reizi); "bija rindas uz analīzēm" (minēts 1 reizi); "jo viegli slimoja ģimenes locekļi, pieņēmu, ka arī es esmu slims" (minēts 1 reizi); "Joti gara rinda, nevaru vēl nodot" (minēts 1 reizi); "tajā laikā analīzes neņēma (2 gadi atpakaļ)" (minēts 1 reizi); "tāpēc, ka ir rudens, vīrusu laiks" (minēts 1 reizi); "vāji simptomi, viegli pārslimoju" (minēts 1 reizi).

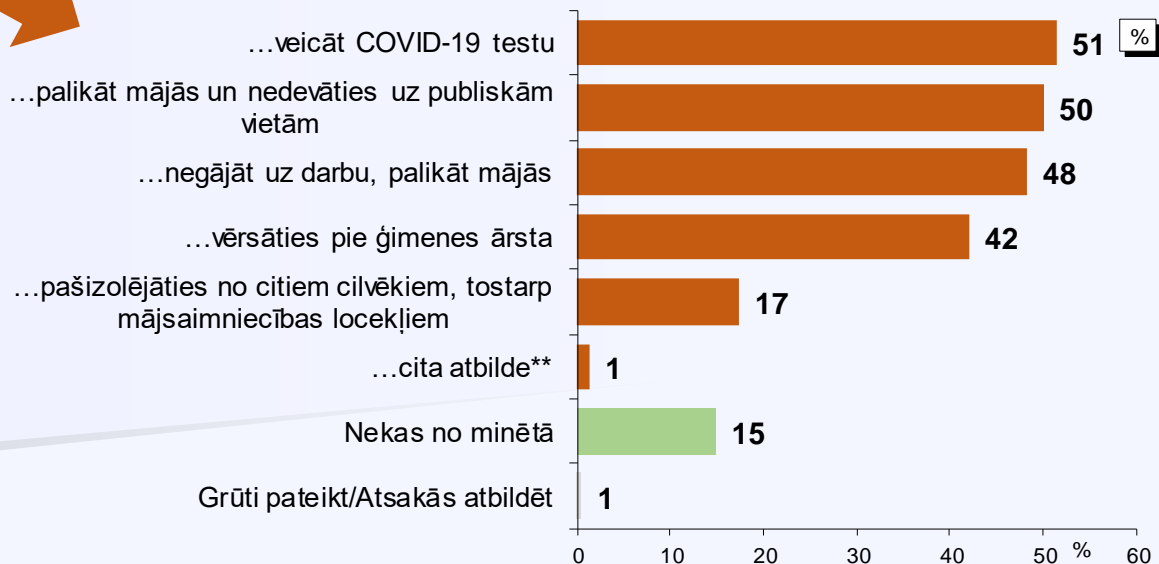
Rīcība saaukstēšanas simptomu gadījumā

X5. "Vai pēdējā mēneša laikā Jūs esat izjutis/-usi saaukstēšanās simptomus (piem., paaugstināta temperatūra, drudzis, kakla sāpes, aizlikts deguns)?"



Bāze: visi respondent, n=1003

X6. "Kā Jūs rīkojāties tad, kad sajūtāt saaukstēšanās simptomus? Jūs..."



Bāze: respondenti, kuri pēdējā mēneša laikā ir izjutuši saaukstēšanās simptomus, n=200

*Tā kā katrs respondents varēja atzīmēt vairāk nekā vienu atbildi, kopējā atbilžu summa pārsniedz 100%.

**Kategorijā "Cita atbilde" ietilpst: "ārstējos mājās" (minēts 1 reizi); "lietoja zāles" (minēts 1 reizi); "veicu antivielu testu" (minēts 1 reizi).

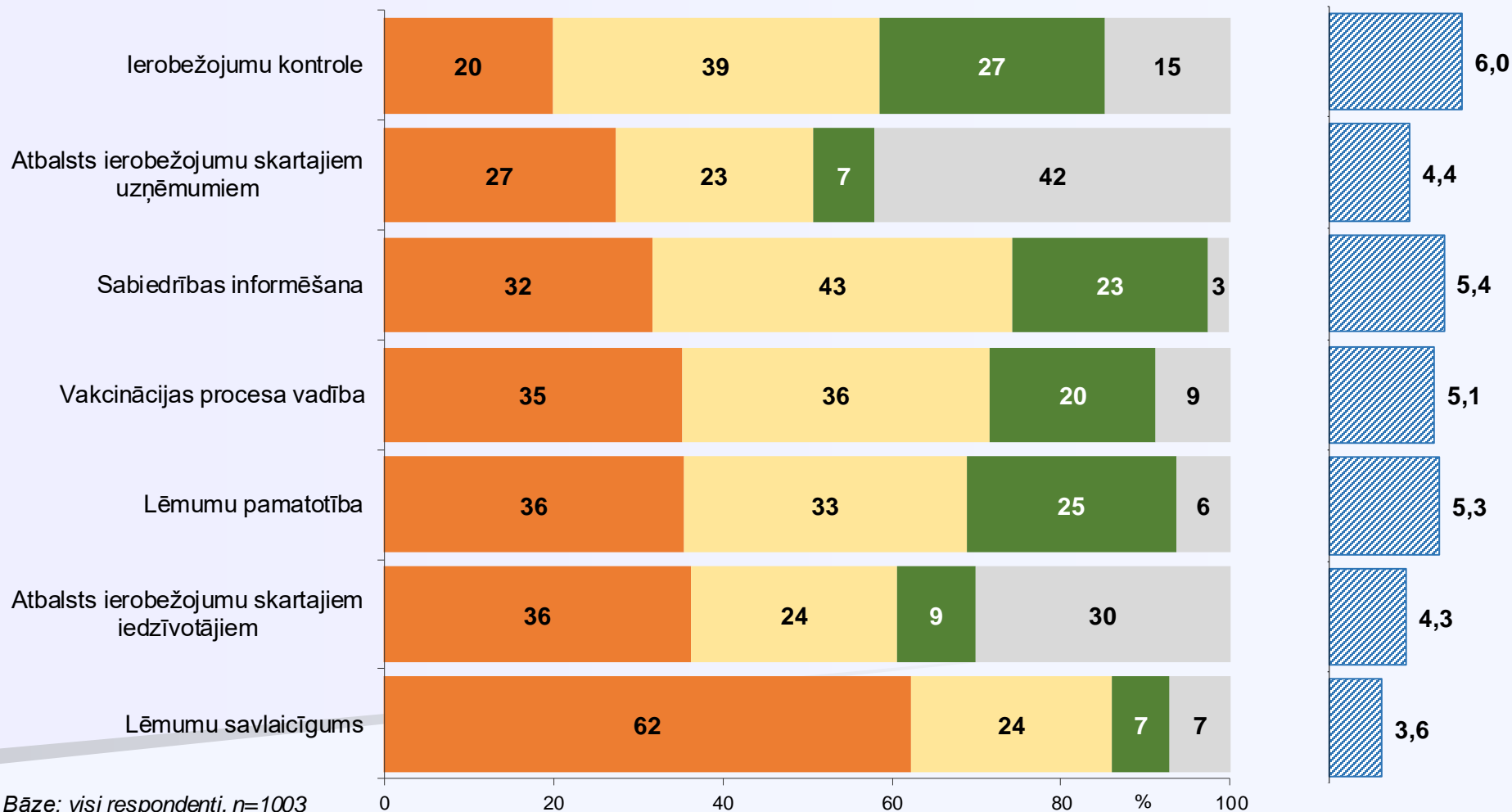
6. Valdības rīcības vērtējums

Valdības rīcības vērtējums (I)

X30. "Lūdzu, skalā no 1 līdz 10 novērtējiet Latvijas valdības šī brīža rīcību vairākās dimensijās, cīnoties ar vīrusa COVID-19 radīto apdraudējumu! 1 nozīmē - "valdības rīcība ir pilnīgi neatbilstoša", bet 10 - "valdības rīcība ir pilnīgi atbilstoša"."

■ Neatbilstoša rīcība (1-4) ■ Vidēji atbilstoša rīcība (5-7) ■ Atbilstoša rīcība (8-10) ■ Grūti pateikt

Vidējā vērtība*



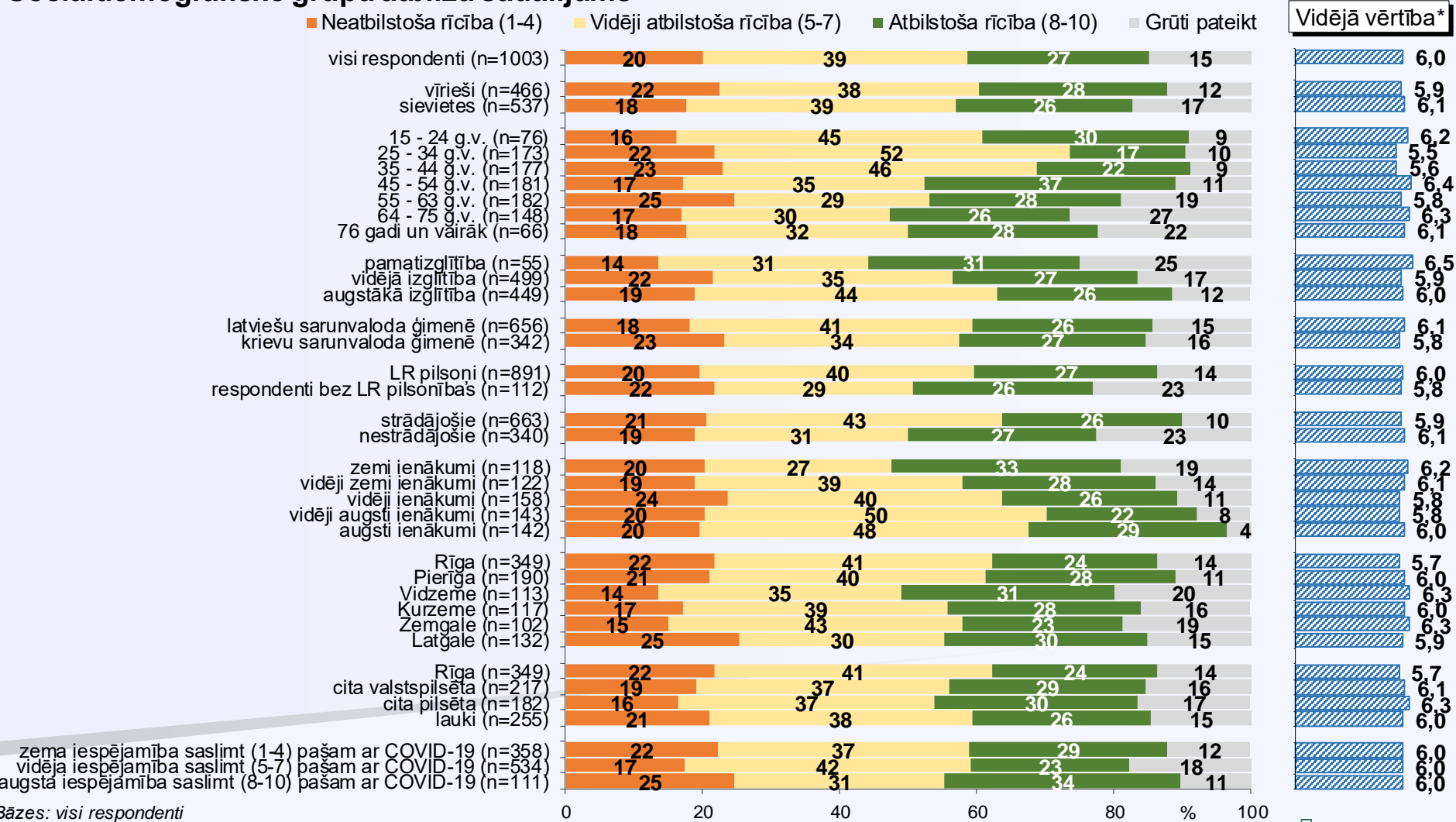
Bāze: visi respondenti, n=1003

*Bāze vidējai vērtībai: respondenti, kuri ir snieguši konkrētu atbildi (netiek ņemts vērā atbildes "Grūti pateikt" minēšanas biežums), "1" nozīmē "valdības rīcība ir pilnīgi neatbilstoša" un "10" nozīmē "valdības rīcība ir pilnīgi atbilstoša".

Valdības rīcības vērtējums (II)

X30. "Lūdzu, skalā no 1 līdz 10 novērtējiet Latvijas valdības šī brīža rīcību vairākās dimensijās, cīnoties ar vīrusa COVID-19 radīto apdraudējumu! 1 nozīmē - "valdības rīcība ir pilnīgi neatbilstoša", bet 10 - "valdības rīcība ir pilnīgi atbilstoša": **Ierobežojumu kontrole**"

Sociāldemogrāfisko grupu atbilžu sadalījums



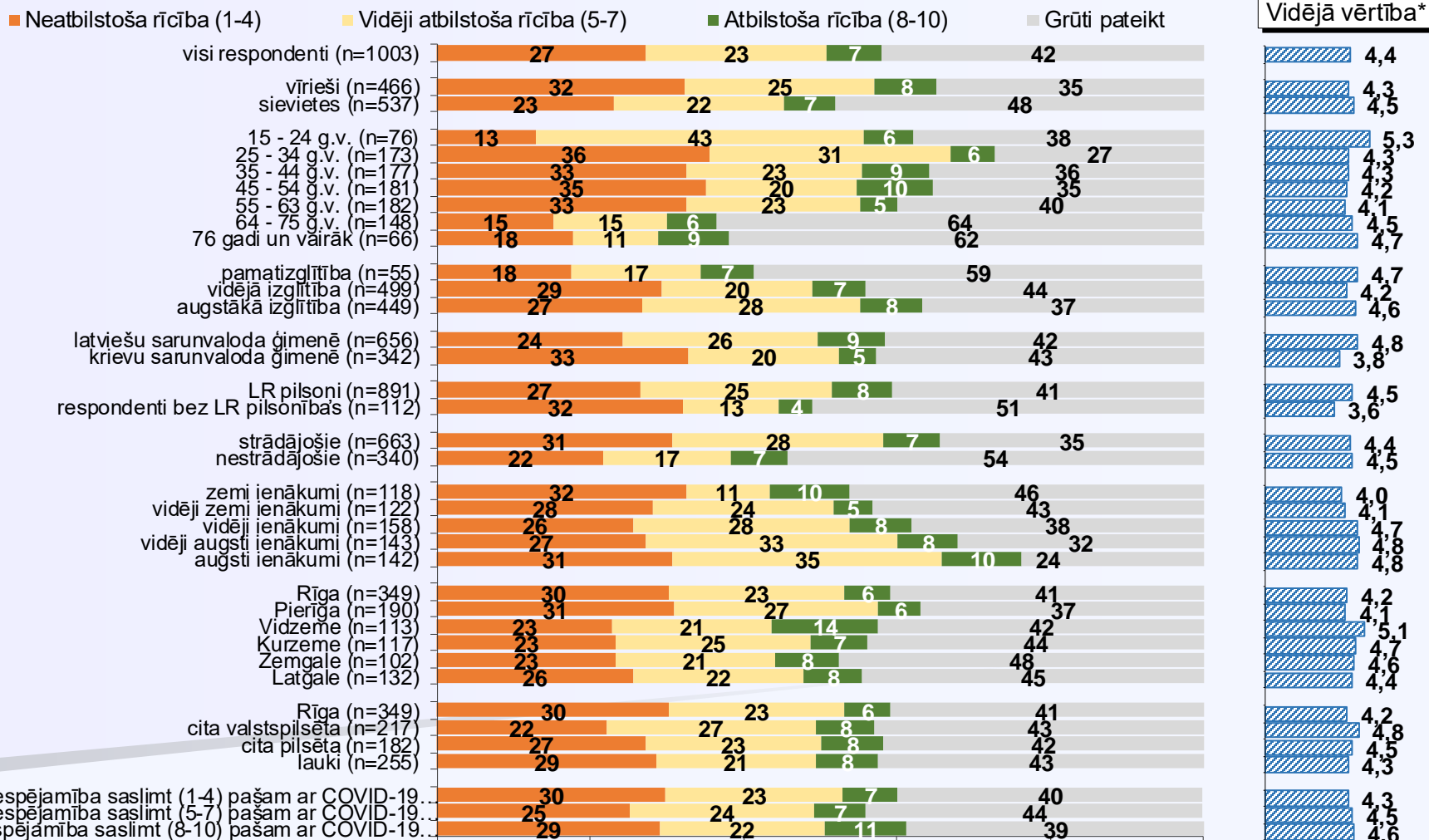
Bāzes: visi respondenti

*Bāze vidējai vērtībai: respondenti, kuri ir snieguši konkrētu atbildi (netiek ņemts vērā atbildes "Grūti pateikt" minēšanas biežums), "1" nozīmē "valdības rīcība ir pilnīgi neatbilstoša" un "10" nozīmē "valdības rīcība ir pilnīgi atbilstoša".

Valdības rīcības vērtējums (III)

X30. "Lūdzu, skalā no 1 līdz 10 novērtējiet Latvijas valdības šī brīža rīcību vairākās dimensijās, cīnoties ar vīrusa COVID-19 radīto apdraudējumu! 1 nozīmē - "valdības rīcība ir pilnīgi neatbilstoša", bet 10 - "valdības rīcība ir pilnīgi atbilstoša": **Atbalsts ierobežojumu skartajiem uzņēmumiem**"

Sociāldemogrāfisko grupu atbilžu sadalījums



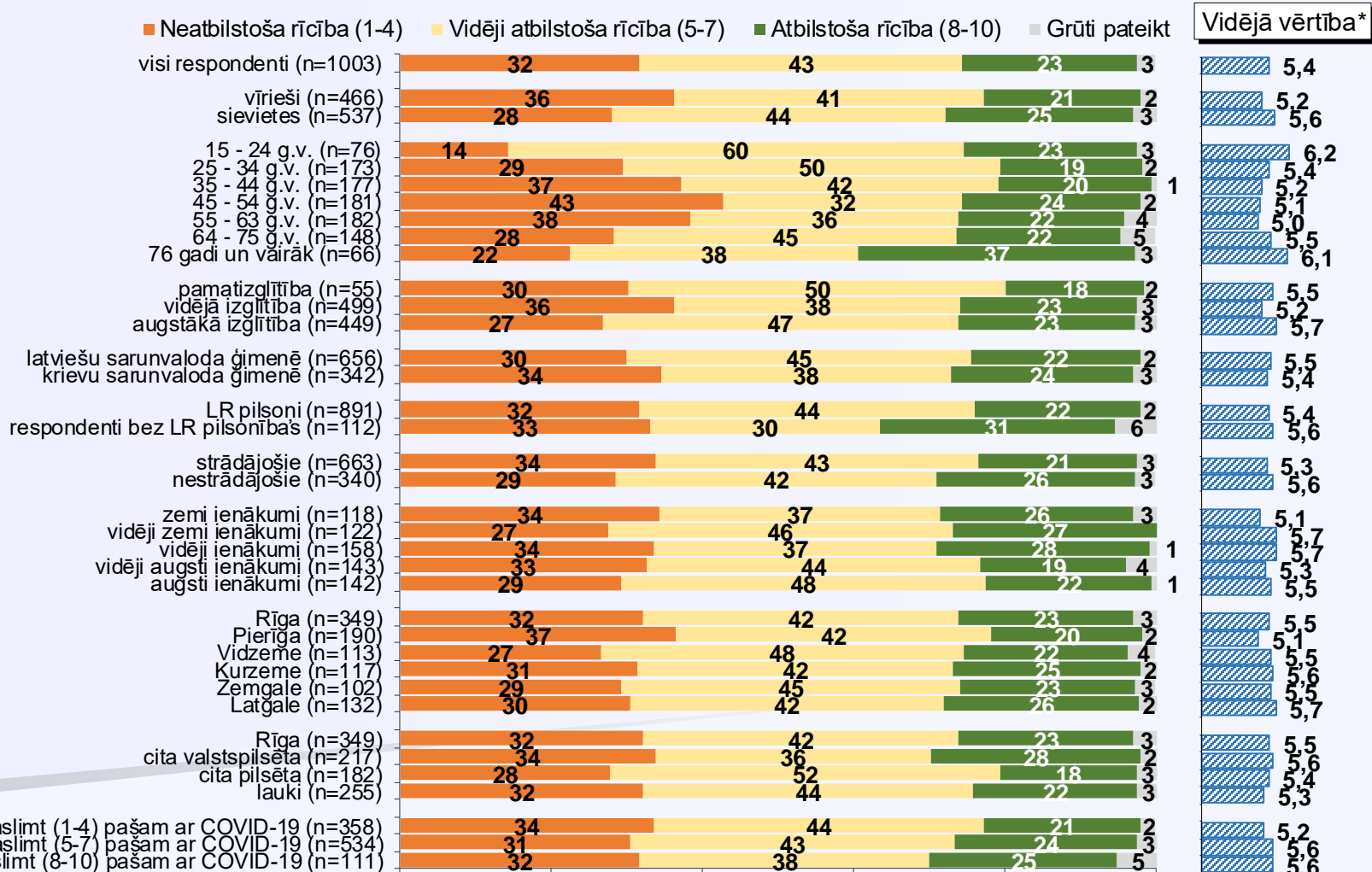
Bāzes: visi respondenti

*Bāze vidējai vērtībai: respondenti, kuri ir snieguši konkrētu atbildi (netiek ņemts vērā atbildes "Grūti pateikt" minēšanas biežums), "1" nozīmē "valdības rīcība ir pilnīgi neatbilstoša" un "10" nozīmē "valdības rīcība ir pilnīgi atbilstoša".

Valdības rīcības vērtējums (IV)

X30. "Lūdzu, skalā no 1 līdz 10 novērtējiet Latvijas valdības šī brīža rīcību vairākās dimensijās, cīnoties ar vīrusa COVID-19 radīto apdraudējumu! 1 nozīmē - "valdības rīcība ir pilnīgi neatbilstoša", bet 10 - "valdības rīcība ir pilnīgi atbilstoša": **Sabiedrības informēšana**"

Sociāldemogrāfisko grupu atbilžu sadalījums



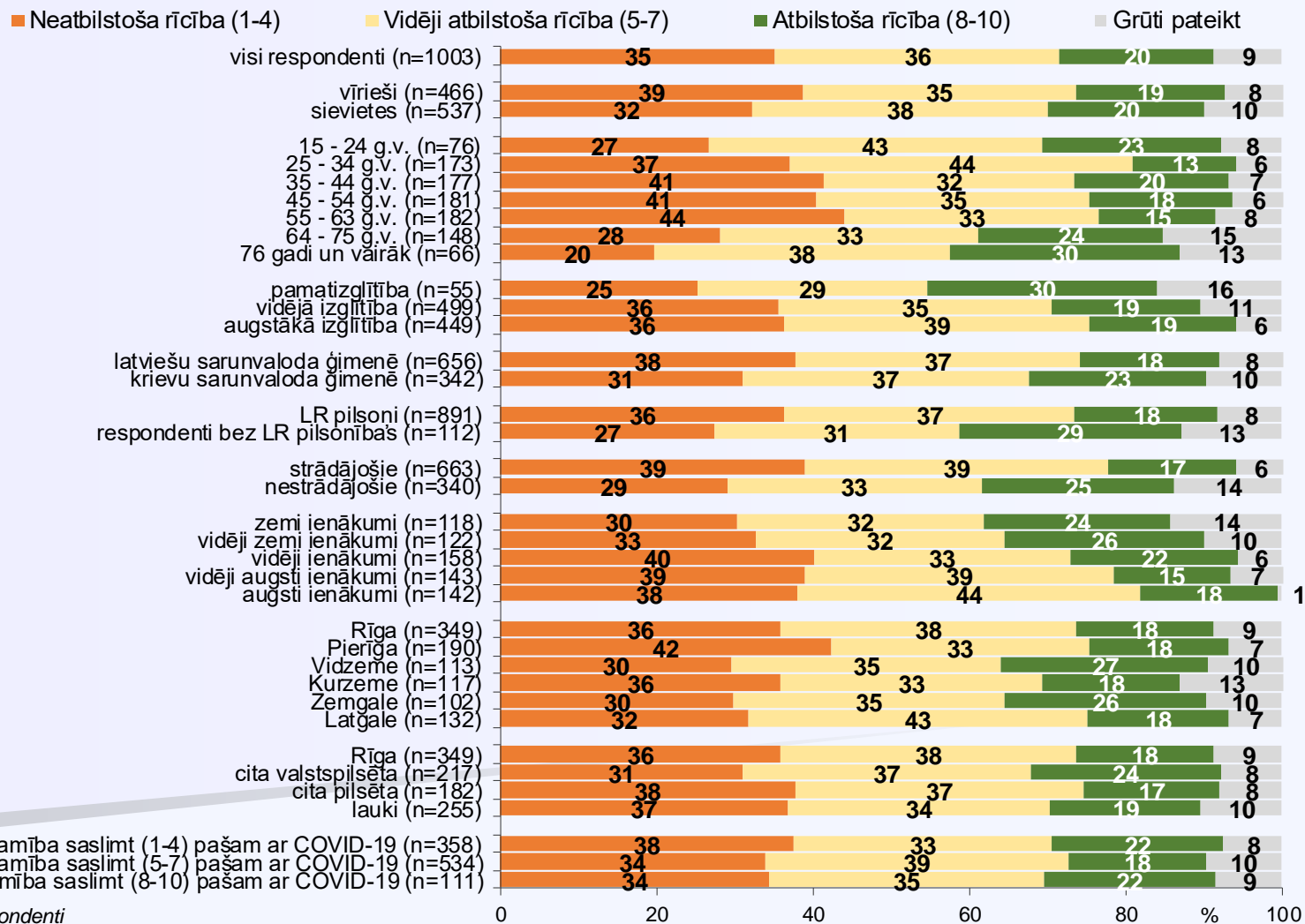
Bāzes: visi respondenti

*Bāze vidējai vērtībai: respondenti, kuri ir snieguši konkrētu atbildi (netiek ņemts vērā atbildes "Grūti pateikt" minēšanas biežums), "1" nozīmē "valdības rīcība ir pilnīgi neatbilstoša" un "10" nozīmē "valdības rīcība ir pilnīgi atbilstoša".

Valdības rīcības vērtējums (V)

X30. "Lūdzu, skalā no 1 līdz 10 novērtējiet Latvijas valdības šī brīža rīcību vairākās dimensijās, cīnoties ar vīrusa COVID-19 radīto apdraudējumu! 1 nozīmē - "valdības rīcība ir pilnīgi neatbilstoša", bet 10 - "valdības rīcība ir pilnīgi atbilstoša": **Vakcinācijas procesa vadība**"

Sociāldemogrāfisko grupu atbilžu sadalījums



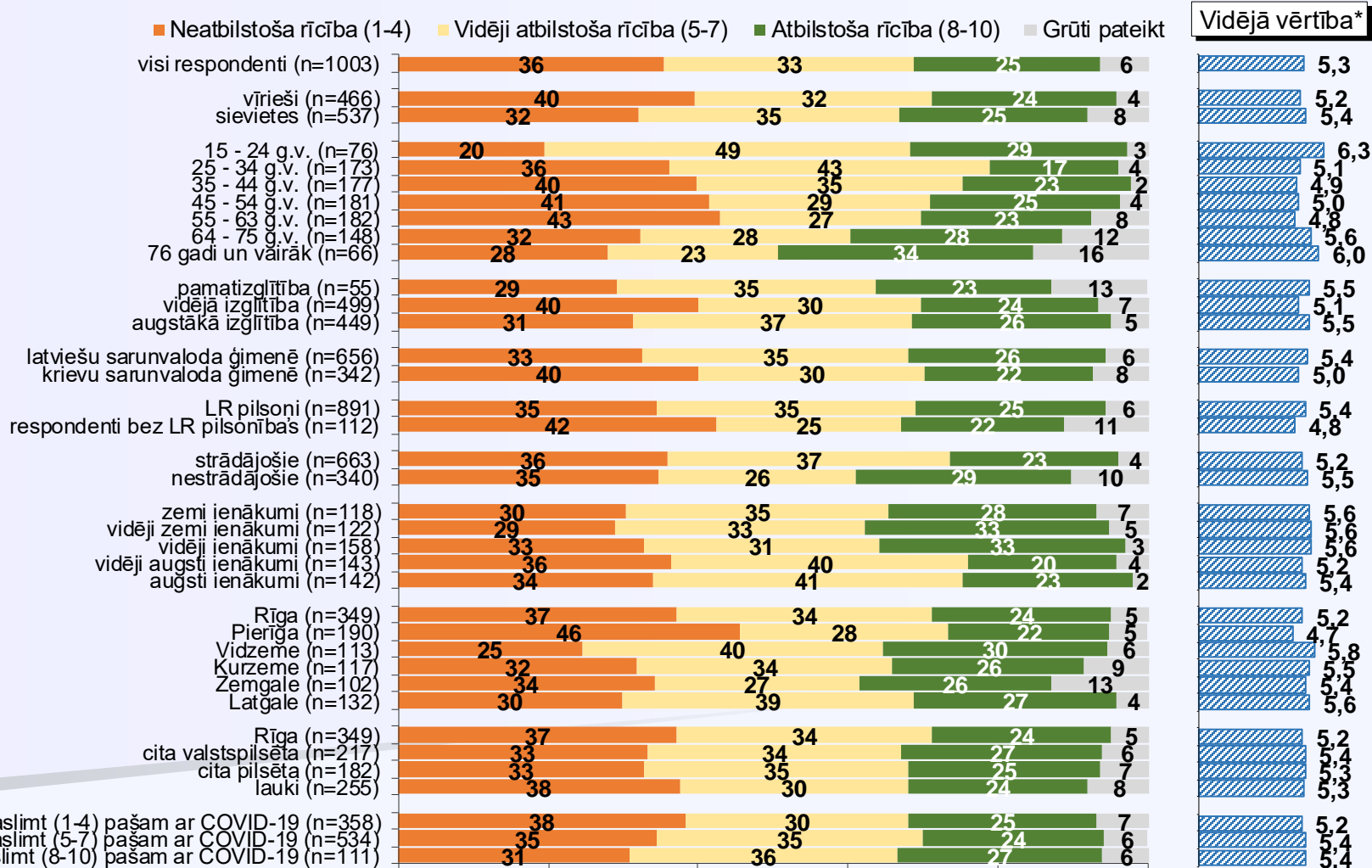
Bāzes: visi respondenti

*Bāze vidējai vērtībai: respondenti, kuri ir snieguši konkrētu atbildi (netiek ņemts vērā atbildes "Grūti pateikt" minēšanas biežums), "1" nozīmē "valdības rīcība ir pilnīgi neatbilstoša" un "10" nozīmē "valdības rīcība ir pilnīgi atbilstoša".

Valdības rīcības vērtējums (VI)

X30. "Lūdzu, skalā no 1 līdz 10 novērtējiet Latvijas valdības šī brīža rīcību vairākās dimensijās, cīnoties ar vīrusa COVID-19 radīto apdraudējumu! 1 nozīmē - "valdības rīcība ir pilnīgi neatbilstoša", bet 10 - "valdības rīcība ir pilnīgi atbilstoša": **Lēmumu pamatotība**"

Sociāldemogrāfisko grupu atbilžu sadalījums



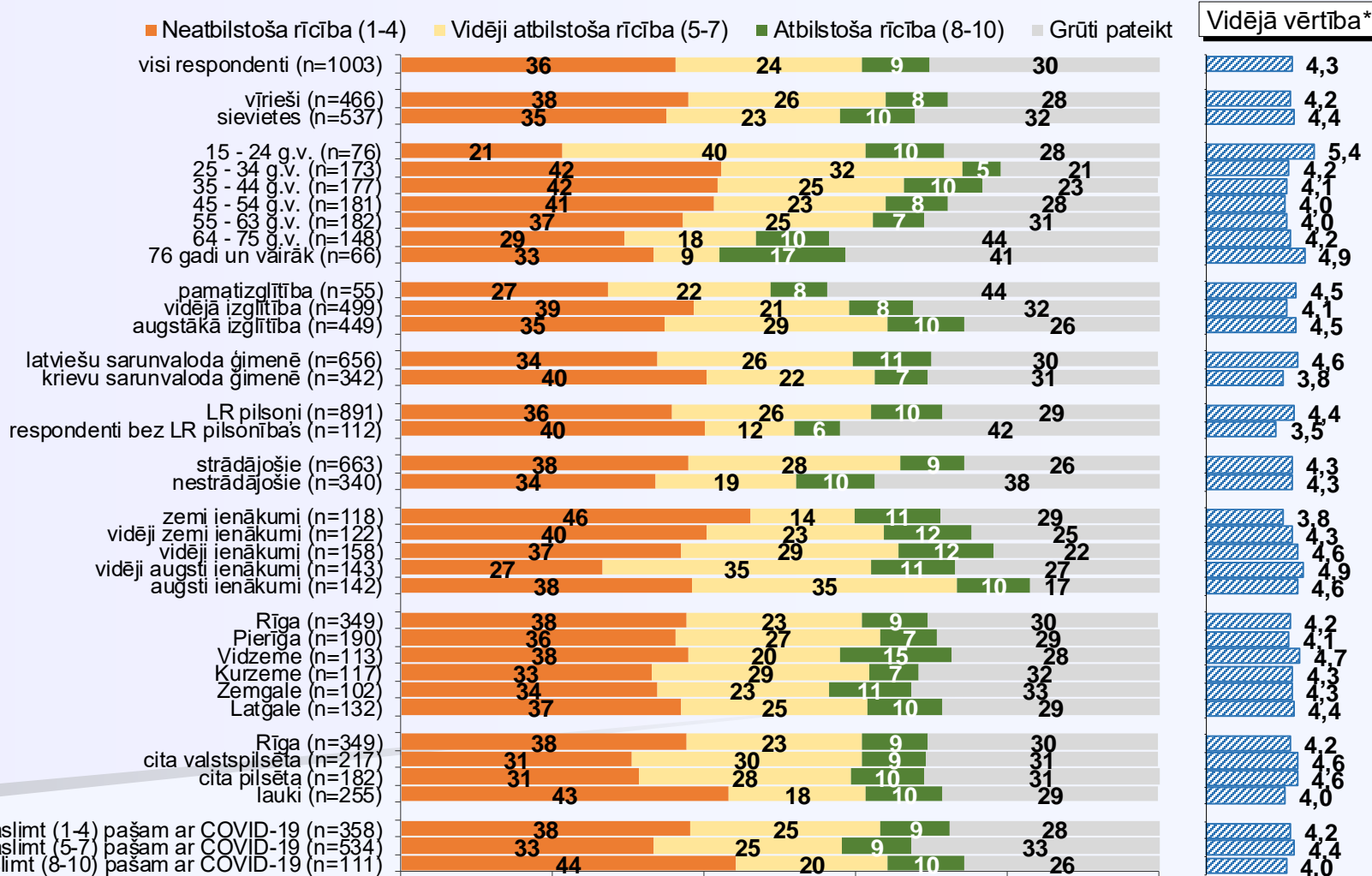
Bāzes: visi respondenti

*Bāze vidējai vērtībai: respondenti, kuri ir snieguši konkrētu atbildi (netiek ņemts vērā atbildes "Grūti pateikt" minēšanas biežums), "1" nozīmē "valdības rīcība ir pilnīgi neatbilstoša" un "10" nozīmē "valdības rīcība ir pilnīgi atbilstoša".

Valdības rīcības vērtējums (VII)

X30. "Lūdzu, skalā no 1 līdz 10 novērtējiet Latvijas valdības šī brīža rīcību vairākās dimensijās, cīnoties ar vīrusa COVID-19 radīto apdraudējumu! 1 nozīmē - "valdības rīcība ir pilnīgi neatbilstoša", bet 10 - "valdības rīcība ir pilnīgi atbilstoša": **Atbalsts ierobežojumu skartajiem iedzīvotājiem**"

Sociāldemogrāfisko grupu atbilžu sadalījums



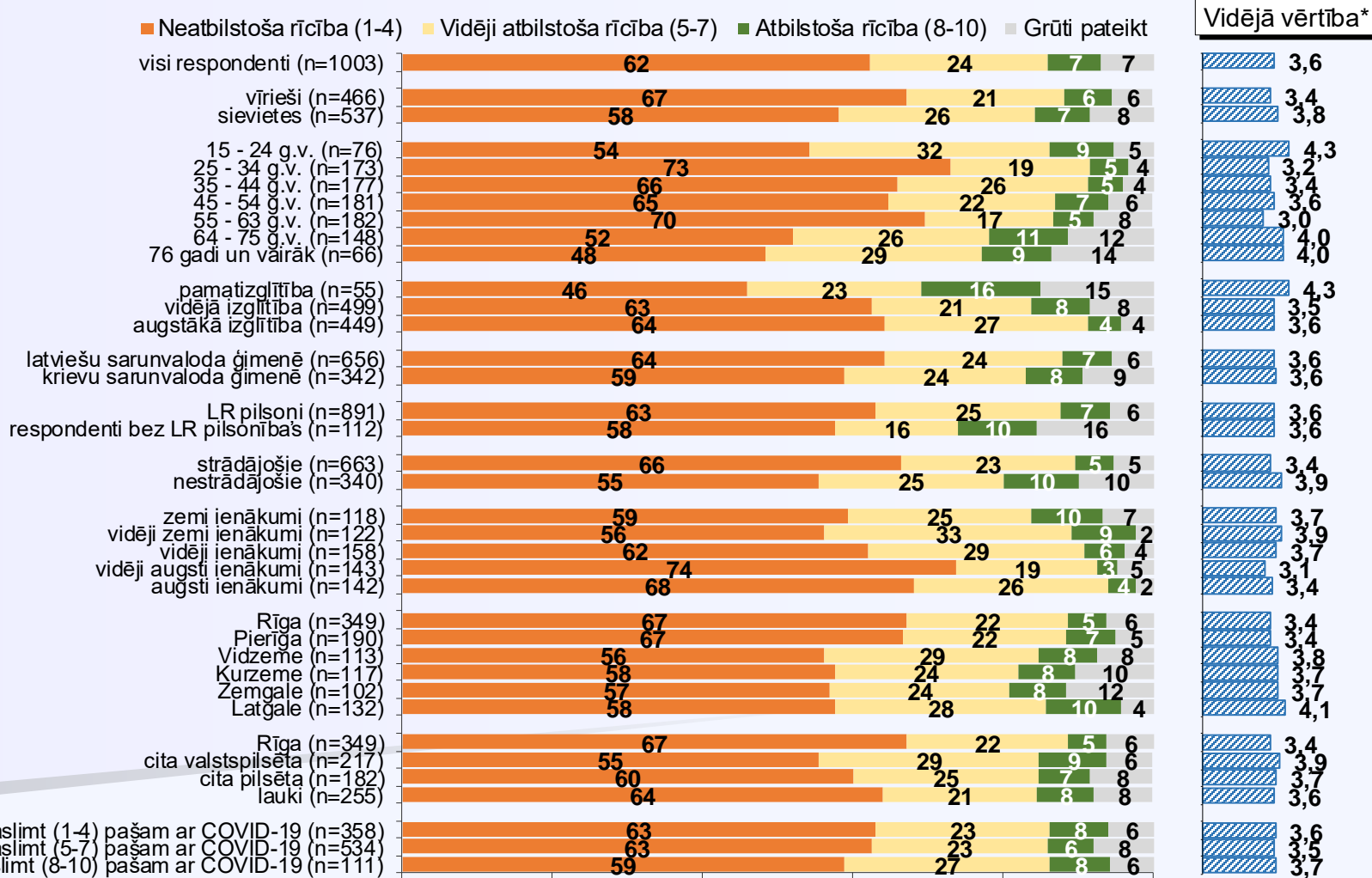
Bāzes: visi respondenti

*Bāze vidējai vērtībai: respondenti, kuri ir snieguši konkrētu atbildi (netiek ņemts vērā atbildes "Grūti pateikt" minēšanas biežums), "1" nozīmē "valdības rīcība ir pilnīgi neatbilstoša" un "10" nozīmē "valdības rīcība ir pilnīgi atbilstoša".

Valdības rīcības vērtējums (VIII)

X30. "Lūdzu, skalā no 1 līdz 10 novērtējiet Latvijas valdības šī brīža rīcību vairākās dimensijās, cīnoties ar vīrusa COVID-19 radīto apdraudējumu! 1 nozīmē - "valdības rīcība ir pilnīgi neatbilstoša", bet 10 - "valdības rīcība ir pilnīgi atbilstoša": **Lēmumu savlaicīgums**"

Sociāldemogrāfisko grupu atbilžu sadalījums

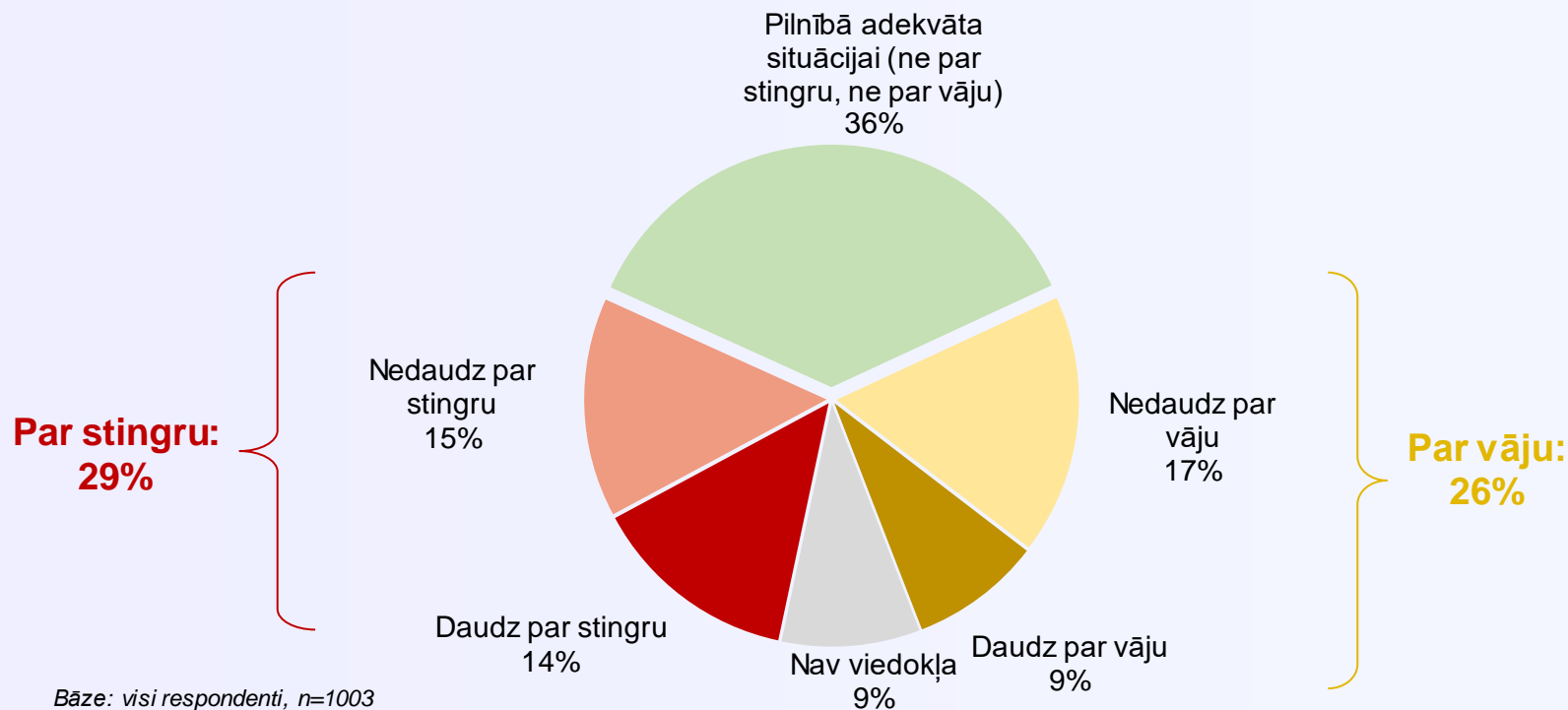


Bāzes: visi respondenti

*Bāze vidējai vērtībai: respondenti, kuri ir snieguši konkrētu atbildi (netiek ņemts vērā atbildes "Grūti pateikt" minēšanas biežums), "1" nozīmē "valdības rīcība ir pilnīgi neatbilstoša" un "10" nozīmē "valdības rīcība ir pilnīgi atbilstoša".

Valdības rīcības vērtējums pēdējā mēneša laikā (I)

X28. "Domājot par COVID-19 situāciju pēdējā mēneša laikā, kā Jūs vērtējat valdības lēmumus par pasākumiem tā izplatības ierobežošanai. Vai valdības rīcība ir bijusi..."

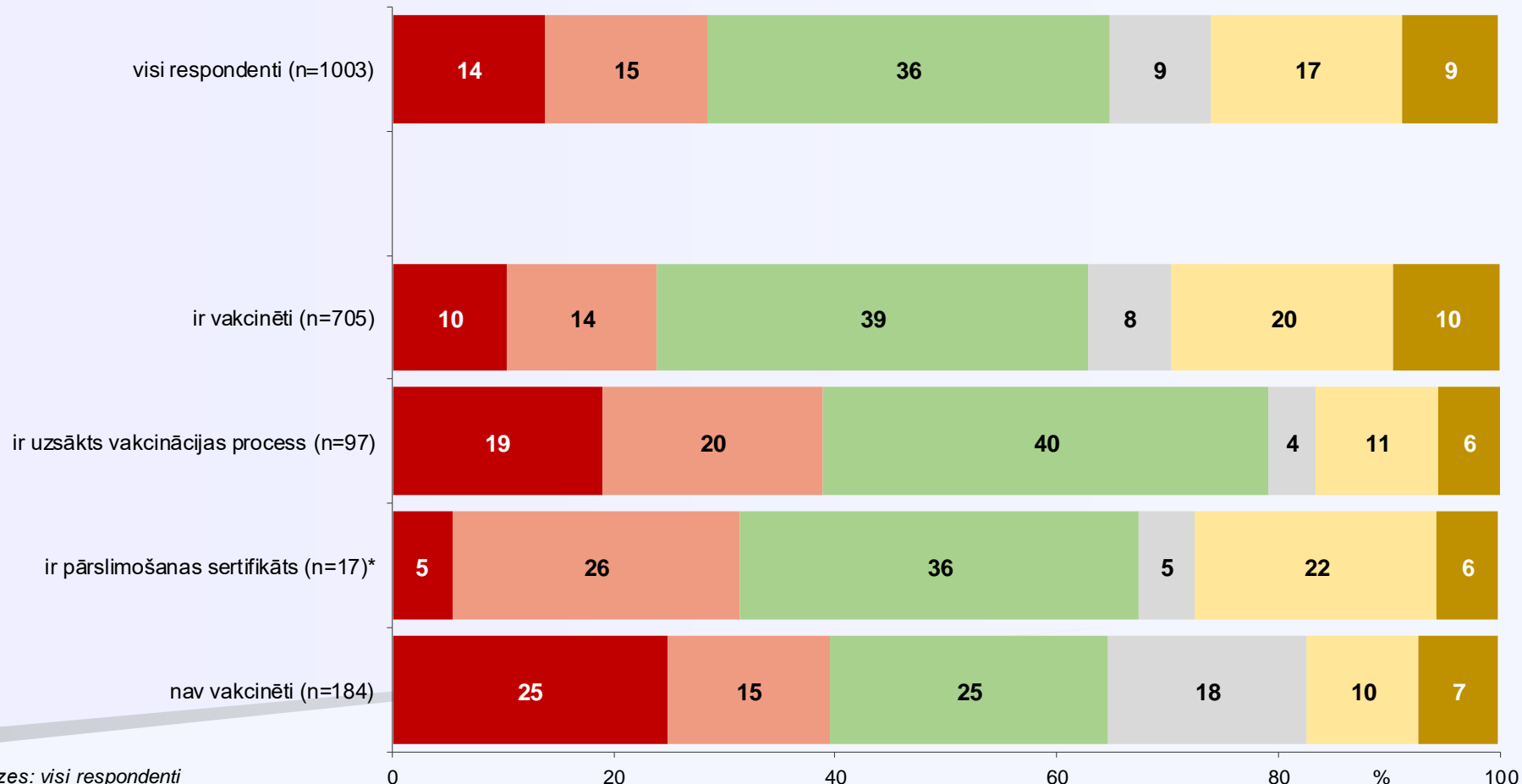


Valdības rīcības vērtējums pēdējā mēneša laikā (II)

X28. "Domājot par COVID-19 situāciju pēdējā mēneša laikā, kā Jūs vērtējat valdības lēmumus par pasākumiem tā izplatības ierobežošanai. Vai valdības rīcība ir bijusi..."

Respondentu atbildes atkarībā no tā, vai ir vakcināti

■ Daudz par stingru ■ Nedaudz par stingru ■ Pilnībā adekvāta situācijai (ne par stingru, ne par vāju) ■ Nav viedokļa ■ Nedaudz par vāju ■ Daudz par vāju

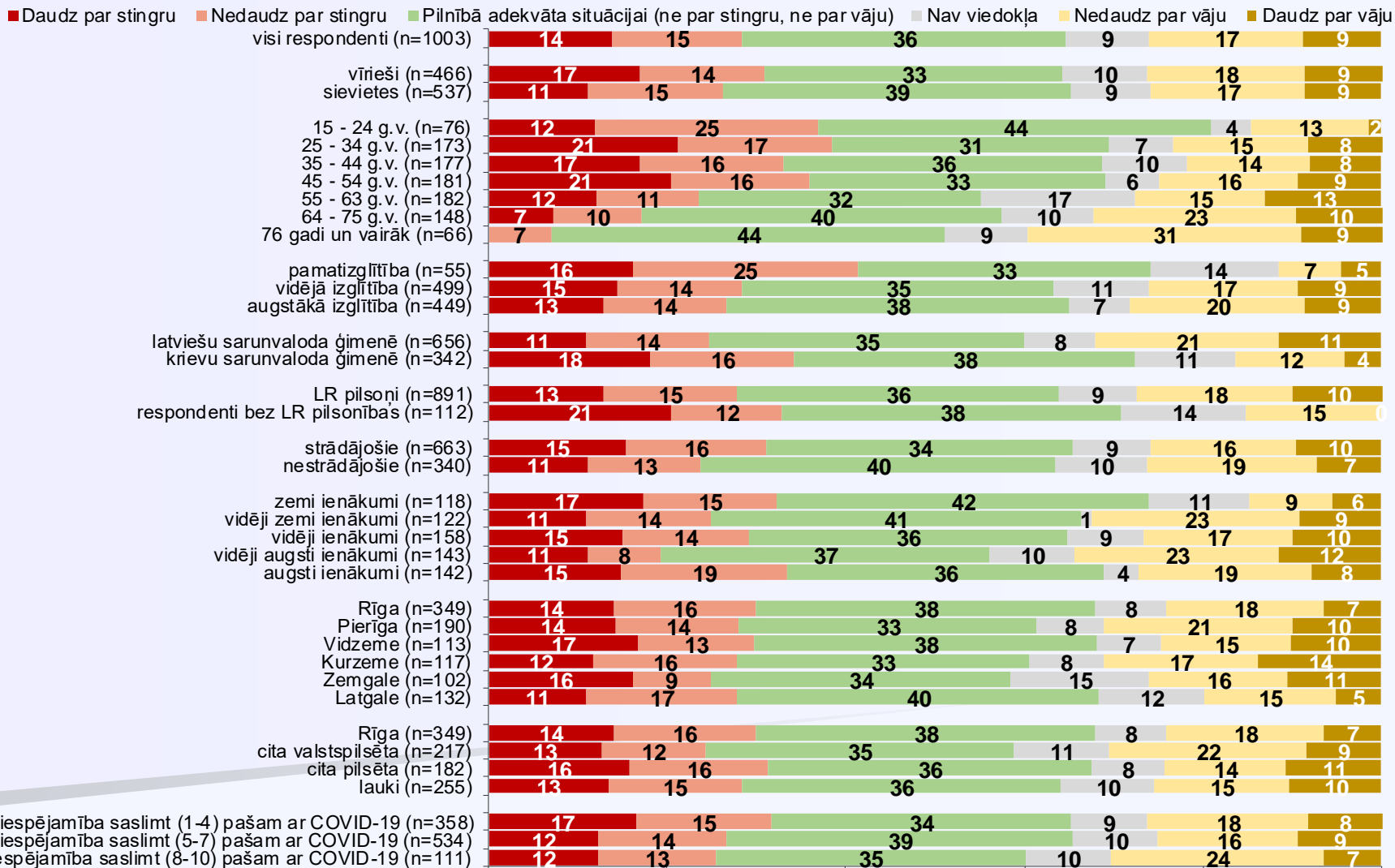


Bāzes: visi respondenti

Valdības rīcības vērtējums pēdējā mēneša laikā (III)

X28. "Domājot par COVID-19 situāciju pēdējā mēneša laikā, kā Jūs vērtējat valdības lēmumus par pasākumiem tā izplatības ierobežošanai. Vai valdības rīcība ir bijusi..."

Sociāldemogrāfisko grupu atbilžu sadalījums

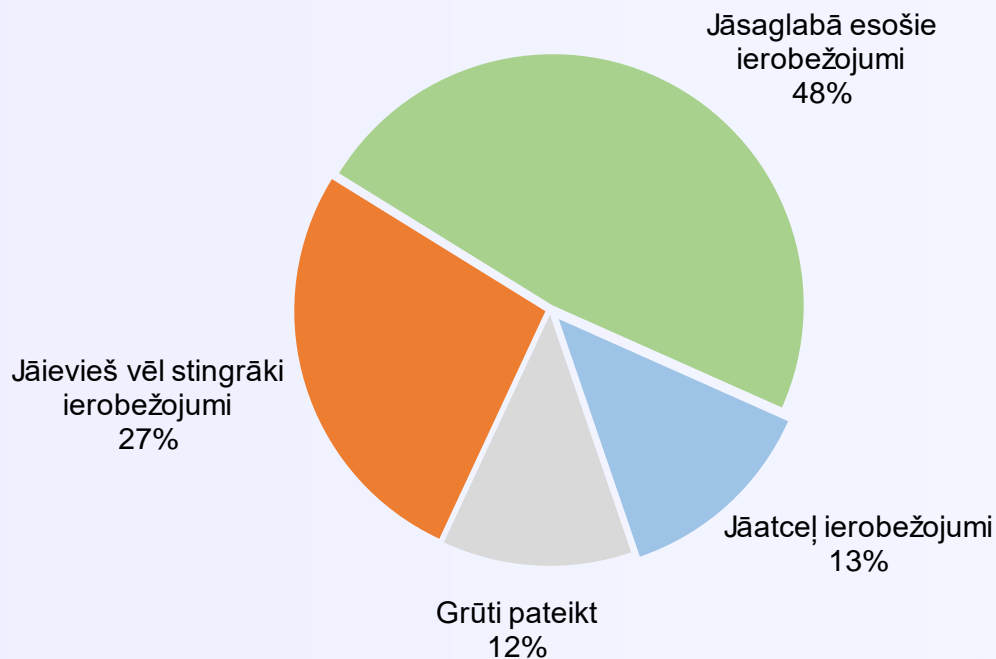


Bāzes: visi respondenti

0 20 40 60 80 100 %

Valdības rīcība, ja saslimstība ar COVID-19 nesamazinās vai turpina pieaugt (I)

X27. "Kādai, Jūsaprāt, būtu jābūt valdības rīcībai, ja saslimstība ar COVID-19 joprojām nesamazinās vai turpina pieaugt?"

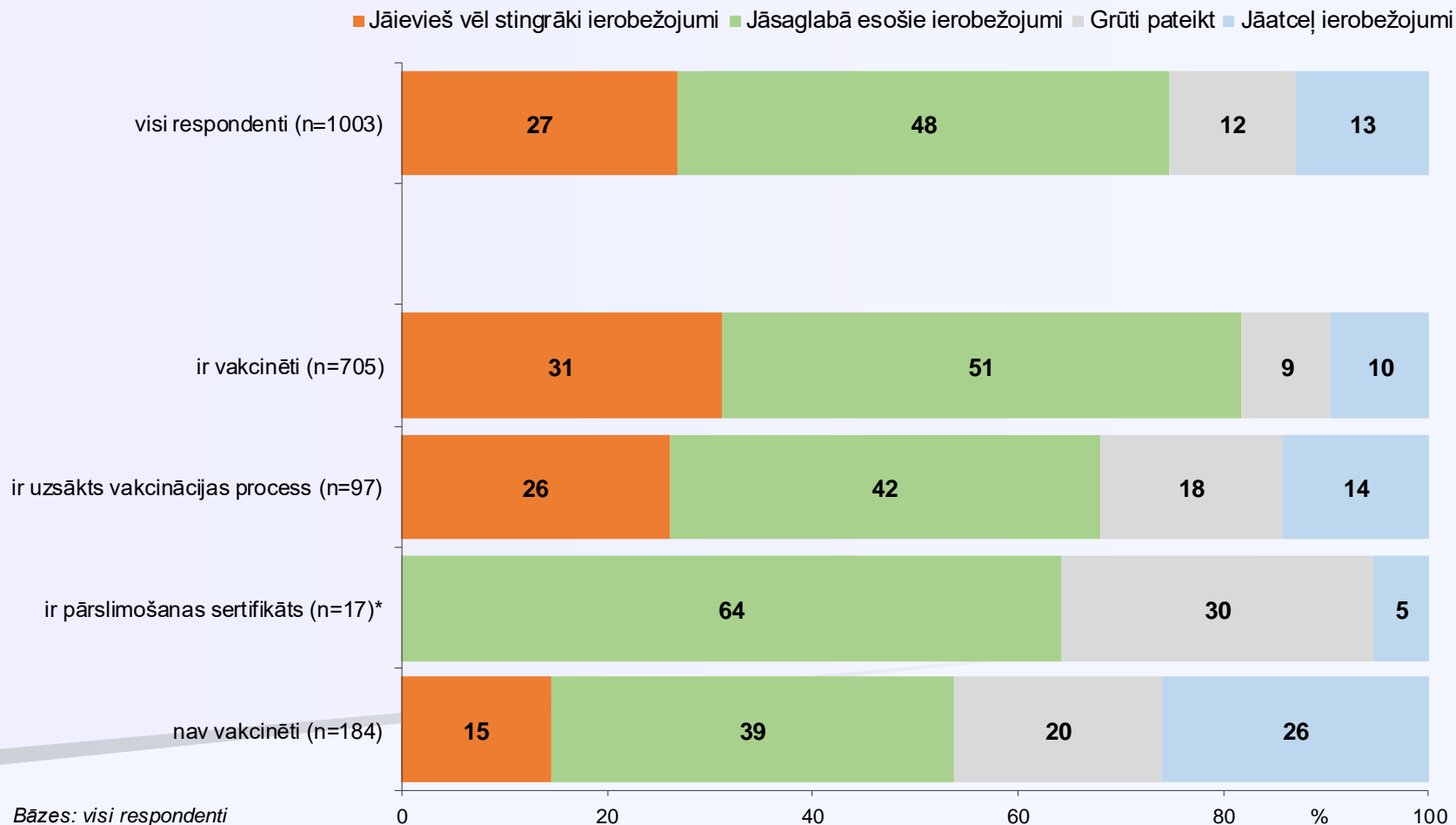


Bāze: visi respondenti, n=1003

Valdības rīcība, ja saslimstība ar COVID-19 nesamazinās vai turpina pieaugt (II)

X27. "Kādai, Jūsaprāt, būtu jābūt valdības rīcībai, ja saslimstība ar COVID-19 joprojām nesamazinās vai turpina pieaugt?"

Respondentu atbildes atkarībā no tā, vai ir vakcināti

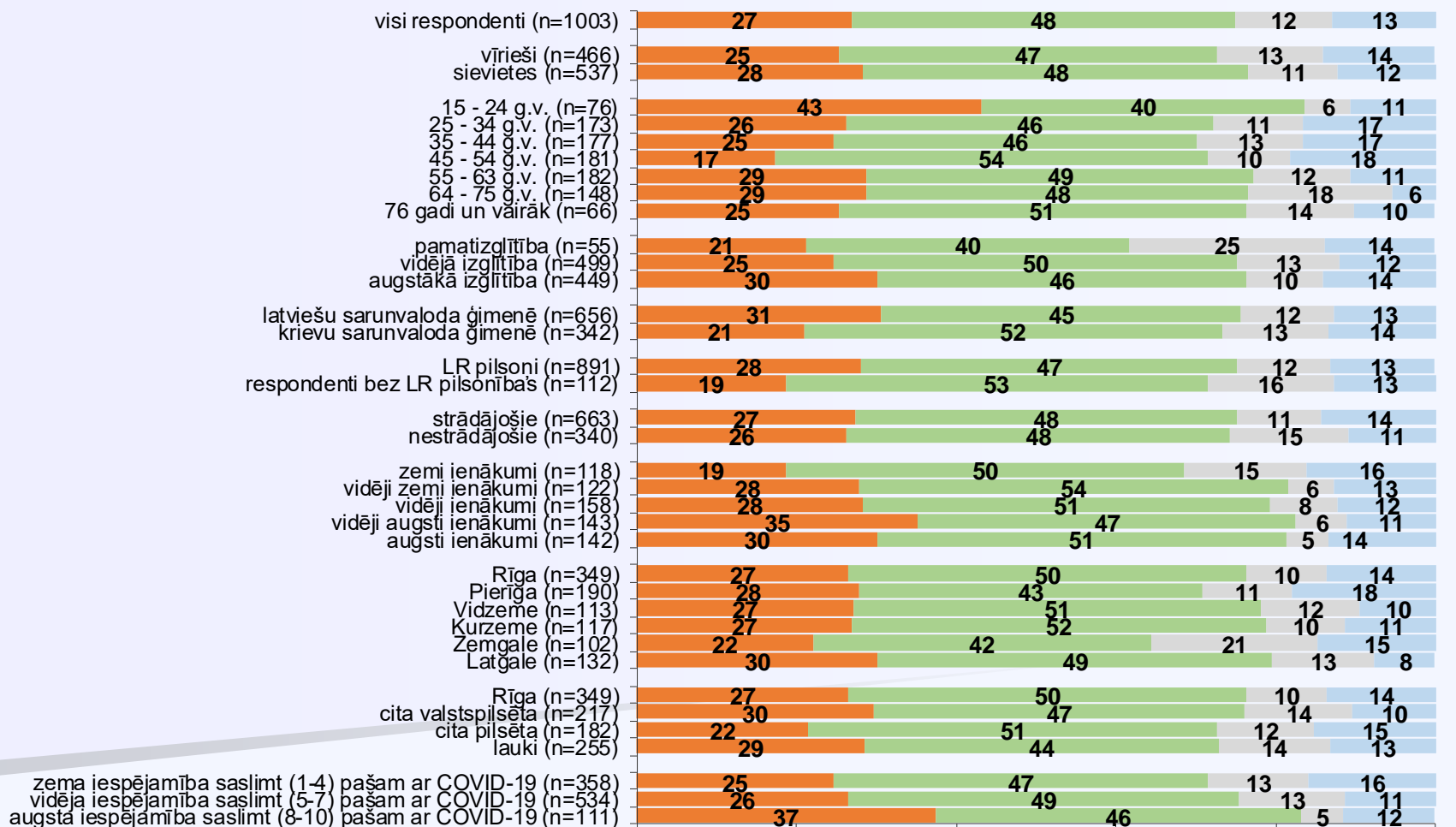


Valdības rīcība, ja saslimstība ar COVID-19 nesamazinās vai turpina pieaugt (III)

X27. "Kāda, Jūsaprāt, būtu jābūt valdības rīcībai, ja saslimstība ar COVID-19 joprojām nesamazinās vai turpina pieaugt?"

Sociāldemogrāfisko grupu atbilžu sadalījums

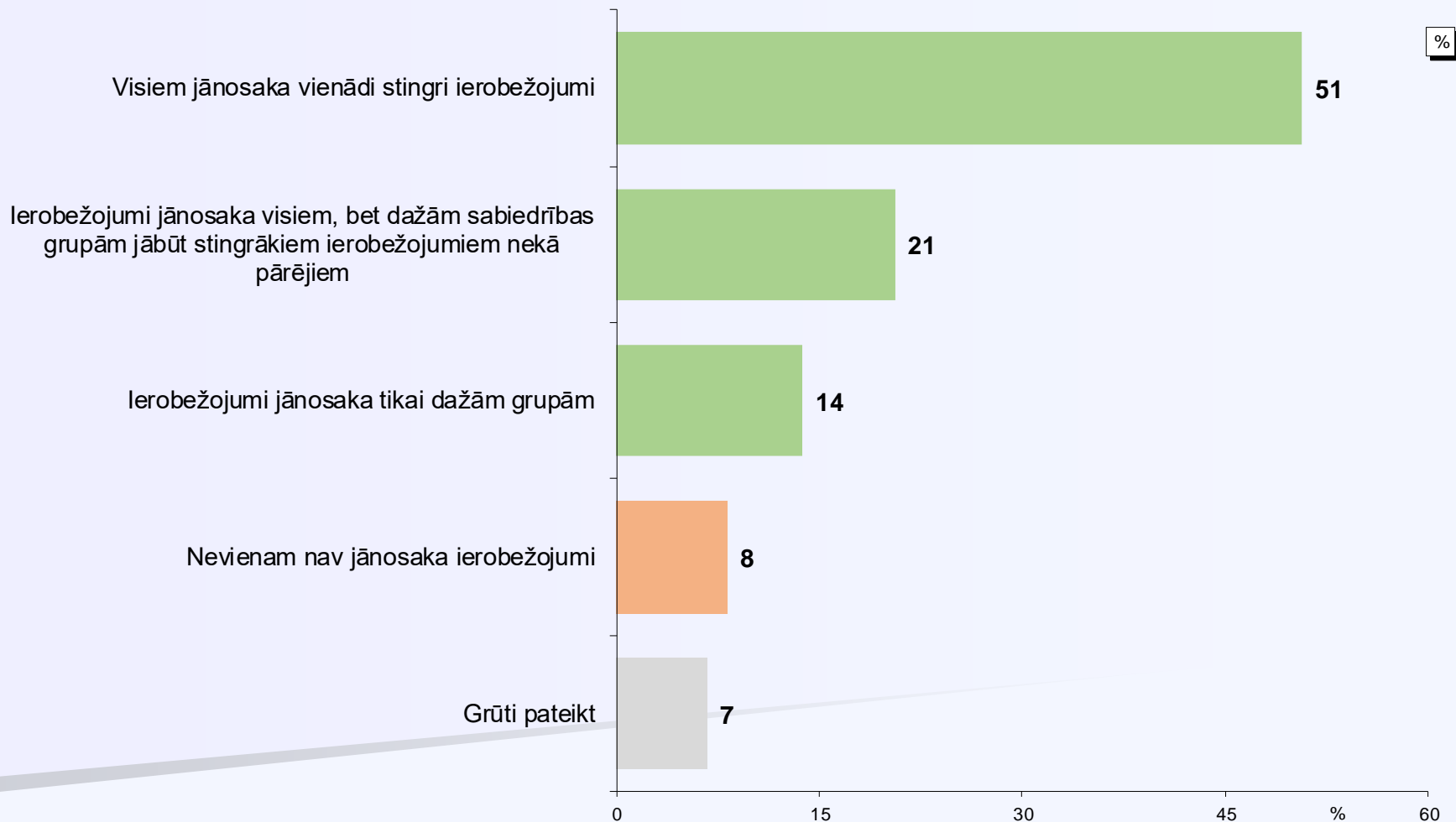
■ Jāievieš vēl stingrāki ierobežojumi
 ■ Jāsaglabā esošie ierobežojumi
 ■ Grūti pateikt
 ■ Jāatceļ ierobežojumi



Bāzes: visi respondenti

Valdības rīcība, ja saslimstība ar COVID-19 strauji pieaug (I)

Y5. "Kādai, Jūsaprāt, būtu jābūt valdības rīcībai, ja saslimstība ar COVID-19 atkal strauji pieaug?"



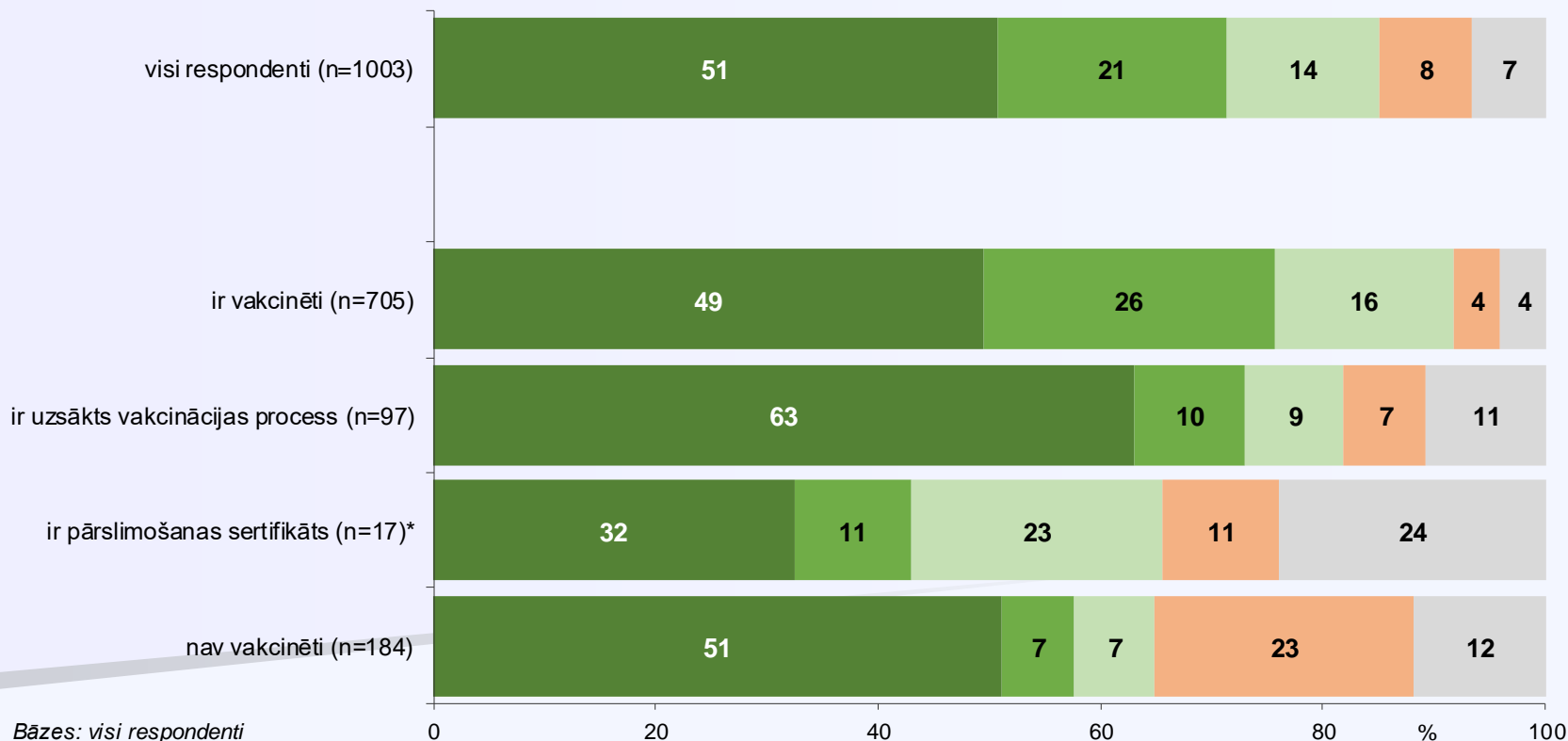
Bāze: visi respondenti, n=1003

Valdības rīcība, ja saslimstība ar COVID-19 strauji pieaug (II)

Y5. "Kādai, Jūsaprāt, būtu jābūt valdības rīcībai, ja saslimstība ar COVID-19 atkal strauji pieaug?"

Respondentu atbildes atkarībā no tā, vai ir vakcināti

- Visiem jānosaka vienādi stingri ierobežojumi
- Ierobežojumi jānosaka visiem, bet dažām sabiedrības grupām jābūt stingrākiem ierobežojumiem nekā pārējiem
- Ierobežojumi jānosaka tikai dažām grupām
- Nevienam nav jānosaka ierobežojumi
- Grūti pateikt



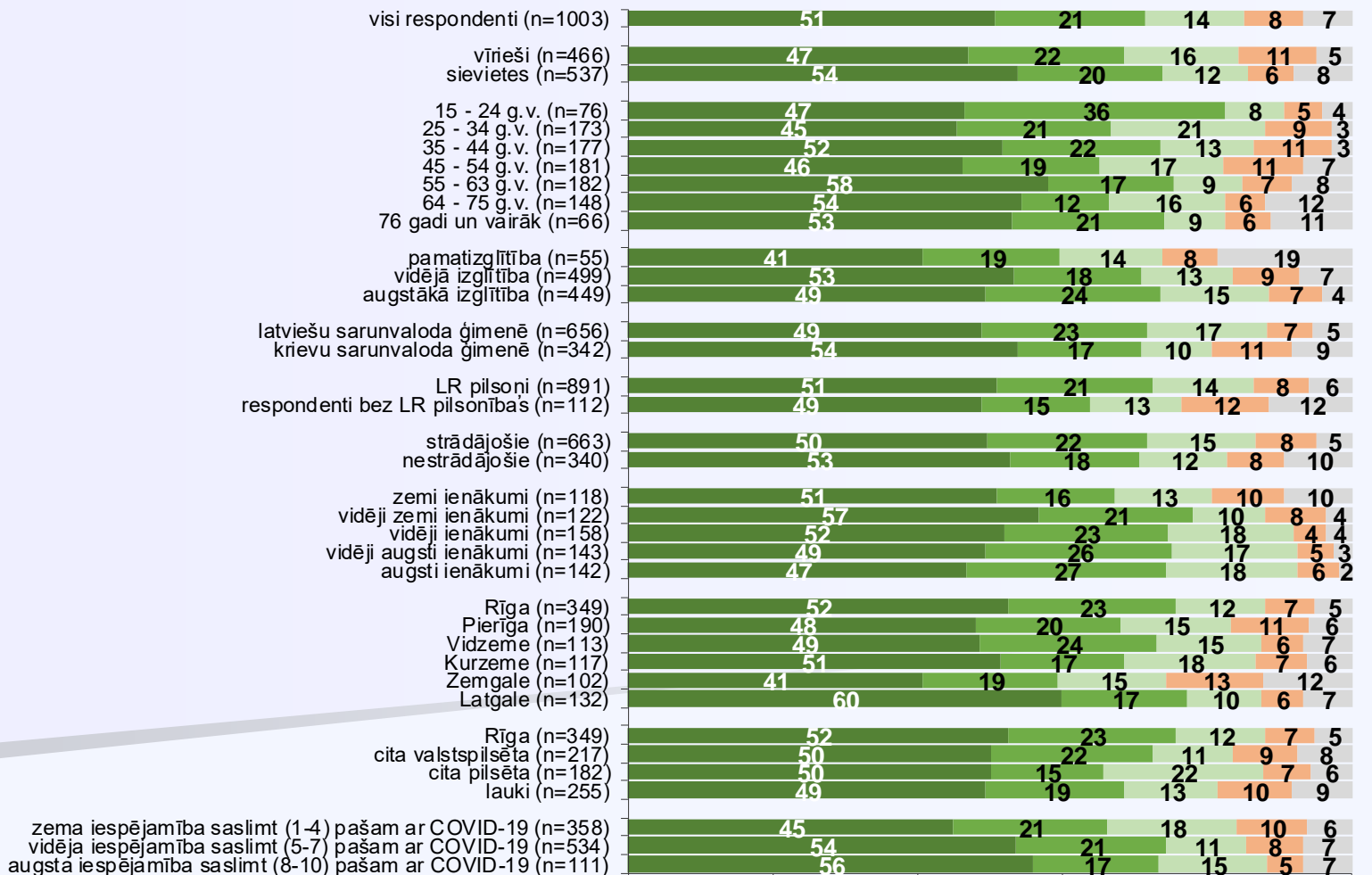
Bāzes: visi respondenti

Valdības rīcība, ja saslimstība ar COVID-19 strauji pieaug (III)

Y5. "Kādai, Jūsuprāt, būtu jābūt valdības rīcībai, ja saslimstība ar COVID-19 atkal strauji pieaug?"

Sociāldemogrāfisko grupu atbilžu sadalījums

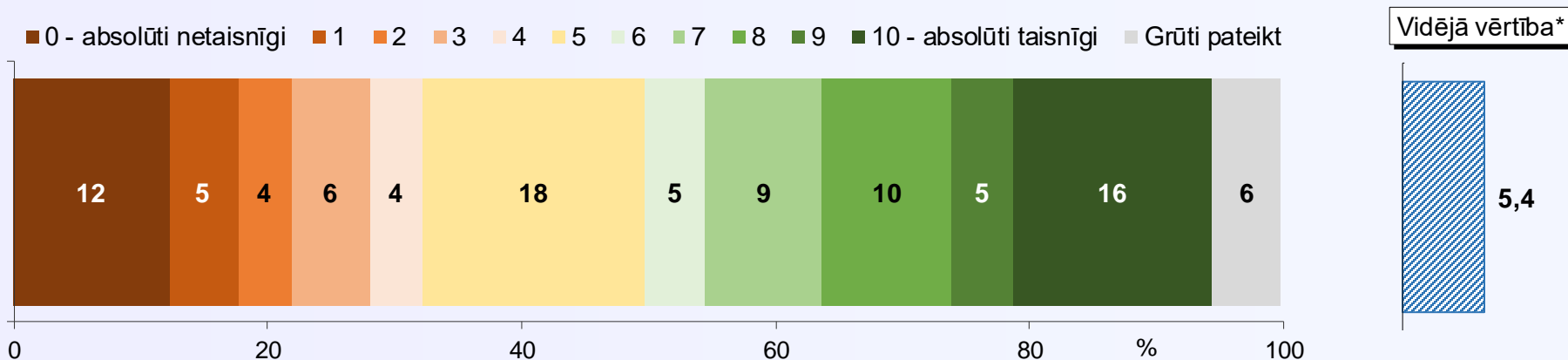
- Visiem jānosaka vienādi stingri ierobežojumi
- Ierobežojumi jānosaka visiem, bet dažām sabiedrības grupām jābūt stingrākiem ierobežojumiem nekā pārējiem
- Ierobežojumi jānosaka tikai dažām grupām
- Nevienam nav jānosaka ierobežojumi
- Grūti pateikt



7. Ierobežojumu vērtējums

Pašreizējo ar COVID-19 saistīto ierobežojumu taisnīgums (I)

X23. "Vai pašreizējie ar COVID-19 saistītie ierobežojumi ir taisnīgi pret Jums? Lūdzu, sniedziet savu atbildi 11 punktu skalā no 0, kas nozīmē "absolūti netaisnīgi" līdz 10, kas nozīmē "absolūti taisnīgi!"




Bāze: visi respondenti, n=1003

*Bāze vidējai vērtībai: respondenti, kuri ir snieguši konkrētu atbildi (netiek ņemts vērā atbildes "Grūti pateikt" minēšanas biežums), "0" nozīmē "absolūti netaisnīgi" un "10" nozīmē "absolūti taisnīgi".

Pašreizējo ar COVID-19 saistīto ierobežojumu taisnīgums (II)

X23. "Vai pašreizējie ar COVID-19 saistītie ierobežojumi ir taisnīgi pret Jums? Lūdzu, sniedziet savu atbildi 11 punktu skalā no 0, kas nozīmē "absolūti netaisnīgi" līdz 10, kas nozīmē "absolūti taisnīgi!"

Respondentu atbildes atkarībā no tā, vai ir vakcināti



Bāzes: visi respondenti

*Bāze vidējai vērtībai: respondenti, kuri ir snieguši konkrētu atbildi (netiek ņemts vērā atbildes "Grūti pateikt" minēšanas biežums), "0" nozīmē "absolūti netaisnīgi" un "10" nozīmē "absolūti taisnīgi".

**Respondentu skaits nepietiekams ticamu secinājumu izdarīšanai.

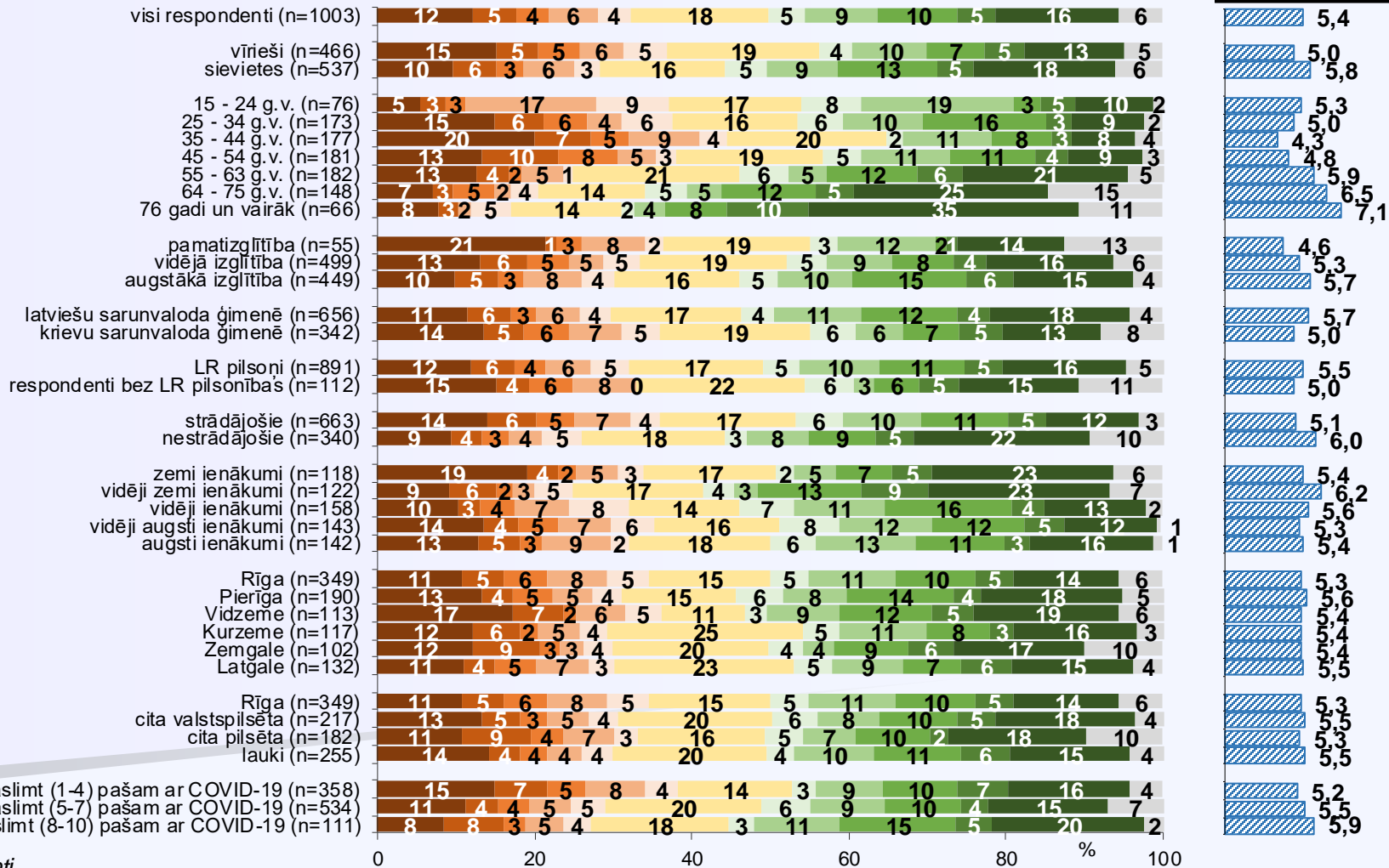
Pašreizējo ar COVID-19 saistīto ierobežojumu taisnīgums (III)

X23. "Vai pašreizējie ar COVID-19 saistītie ierobežojumi ir taisnīgi pret Jums? Lūdzu, sniedziet savu atbildi 11 punktu skalā no 0, kas nozīmē "absolūti netaisnīgi" līdz 10, kas nozīmē "absolūti taisnīgi"!"

Sociāldemogrāfisko grupu atbilžu sadalījums

0 - absolūti netaisnīgi 1 2 3 4 5 6 7 8 9 10 - absolūti taisnīgi Grūti pateikt

Vidējā vērtība*

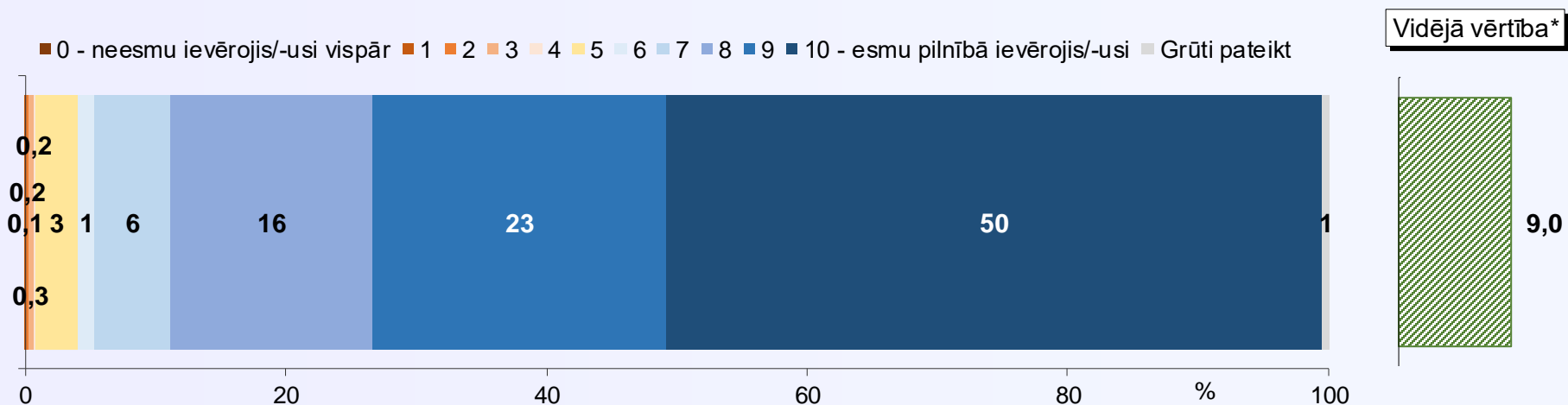


Bāzes: visi respondenti

*Bāze vidējai vērtībai: respondenti, kuri ir snieguši konkrētu atbildi (netiek ņemts vērā atbildes "Grūti pateikt" minēšanas biežums), "0" nozīmē "absolūti netaisnīgi" un "10" nozīmē "absolūti taisnīgi".

Ierobežojumu ievērošana (I)

X24. "Cik lielā mērā līdz šim Jūs esat ievērojis/-usi ar COVID-19 saistītos ierobežojumus, pildījis/-usi prasības? Lūdzu, sniedziet savu atbildi 11 punktu skalā no 0, kas nozīmē "neesmu ievērojis/-usi vispār" līdz 10, kas nozīmē "esmu pilnībā ievērojis/-usi!"

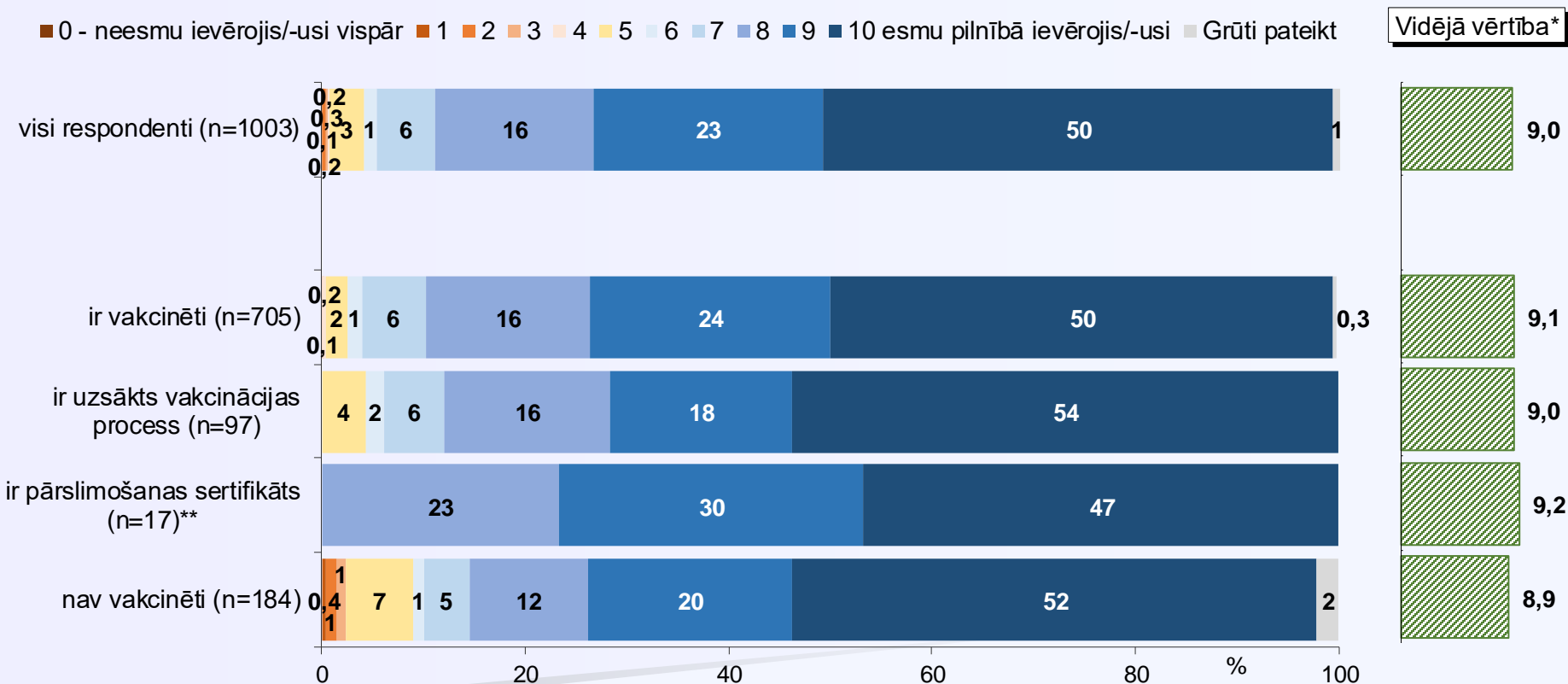


Bāze: visi respondenti, n=1003

Ierobežojumu ievērošana (II)

X24. "Cik lielā mērā līdz šim Jūs esat ievērojis/-usi ar COVID-19 saistītos ierobežojumus, pildījis/-usi prasības? Lūdzu, sniedziet savu atbildi 11 punktu skalā no 0, kas nozīmē "neesmu ievērojis/-usi vispār" līdz 10, kas nozīmē "esmu pilnībā ievērojis/-usi!"

Respondentu atbildes atkarībā no tā, vai ir vakcināti



Bāzes: visi respondenti

*Bāze vidējai vērtībai: respondenti, kuri ir snieguši konkrētu atbildi (netiek ņemts vērā atbildes "Grūti pateikt" minēšanas biežums), "0" nozīmē "neesmu ievērojis/-usi vispār" un "10" nozīmē "esmu pilnībā ievērojis/-usi".

**Respondentu skaits nepietiekams ticamu secinājumu izdarīšanai.

Dažādu ierobežojumu vērtējums

X25. "Jūsaprāt, cik atbilstoša pašreizējai COVID-19 izplatības situācijai būtu sekojošo ierobežojumu noteikšana visiem iedzīvotājiem (gan vakcinētiem, gan nevakcinētiem)?"

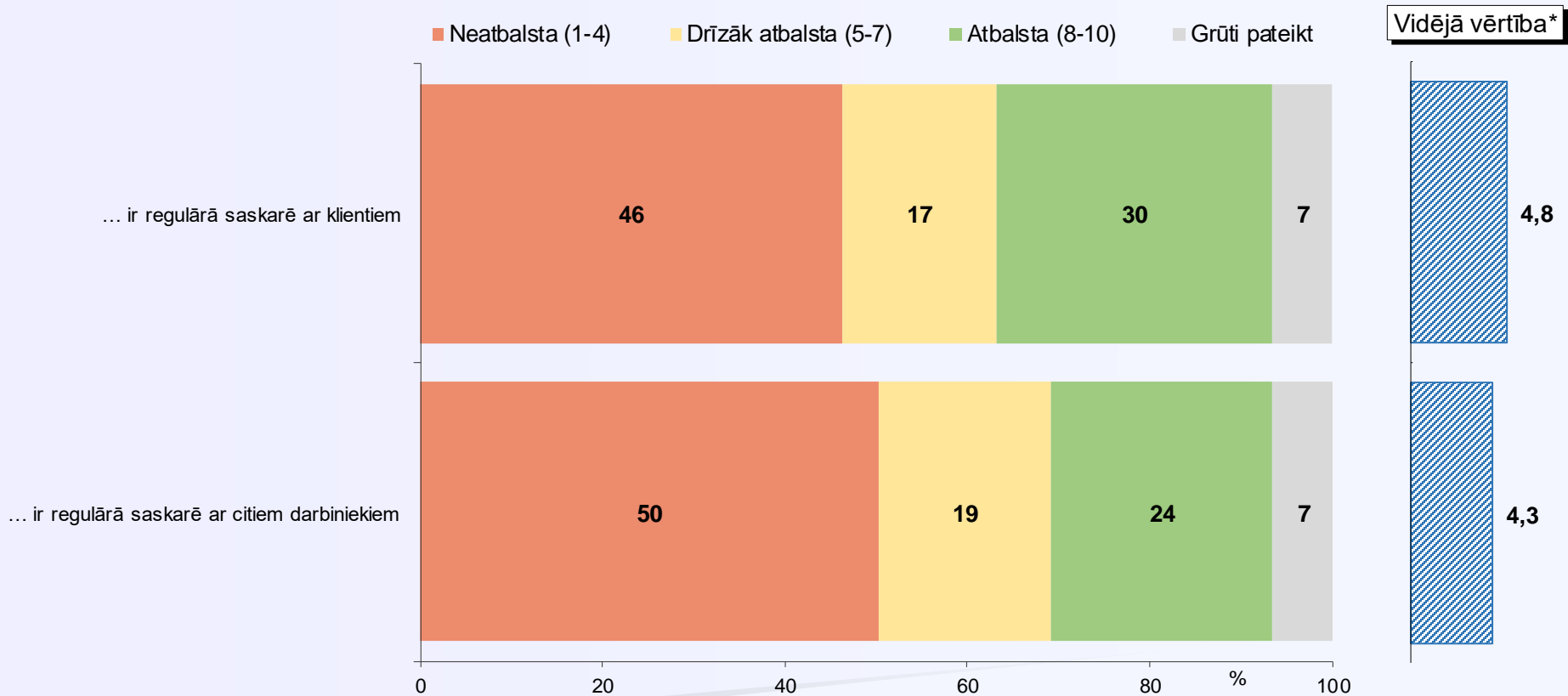


Bāze: visi respondenti, n=1003

*"Indekss" atspoguļo vērtējumu atbilstoša/neatbilstoša īpatsvaru starpību, kur vērtējumu drīzāk atbilstoša/drīzāk neatbilstoša minēšanas biežums (%) ir reizināts ar koeficientu 0.5, bet pilnībā atbilstoša/pilnībā neatbilstoša minēšanas biežums - ar koeficientu 1. Indekss var svārstīties robežās no +100 (visi uzskata, ka ir pilnībā atbilstoši) līdz -100 (visi uzskata, ka ir pilnībā neatbilstoši).

Attieksme pret ierosinājumu darba devējam atlaist nevakcinētos darbiniekus (I)

X29. "Lūdzu, 10 punktu skalā, kur 1 nozīmē "nemaz neatbalstu", bet 10 – "pilnībā atbalstu", novērtējiet savu attieksmi pret ierosinājumu ļaut darba devējam atlaist darbiniekus, kuri nav vakcināti, ja tie..."



Bāze: visi respondenti, n=1003

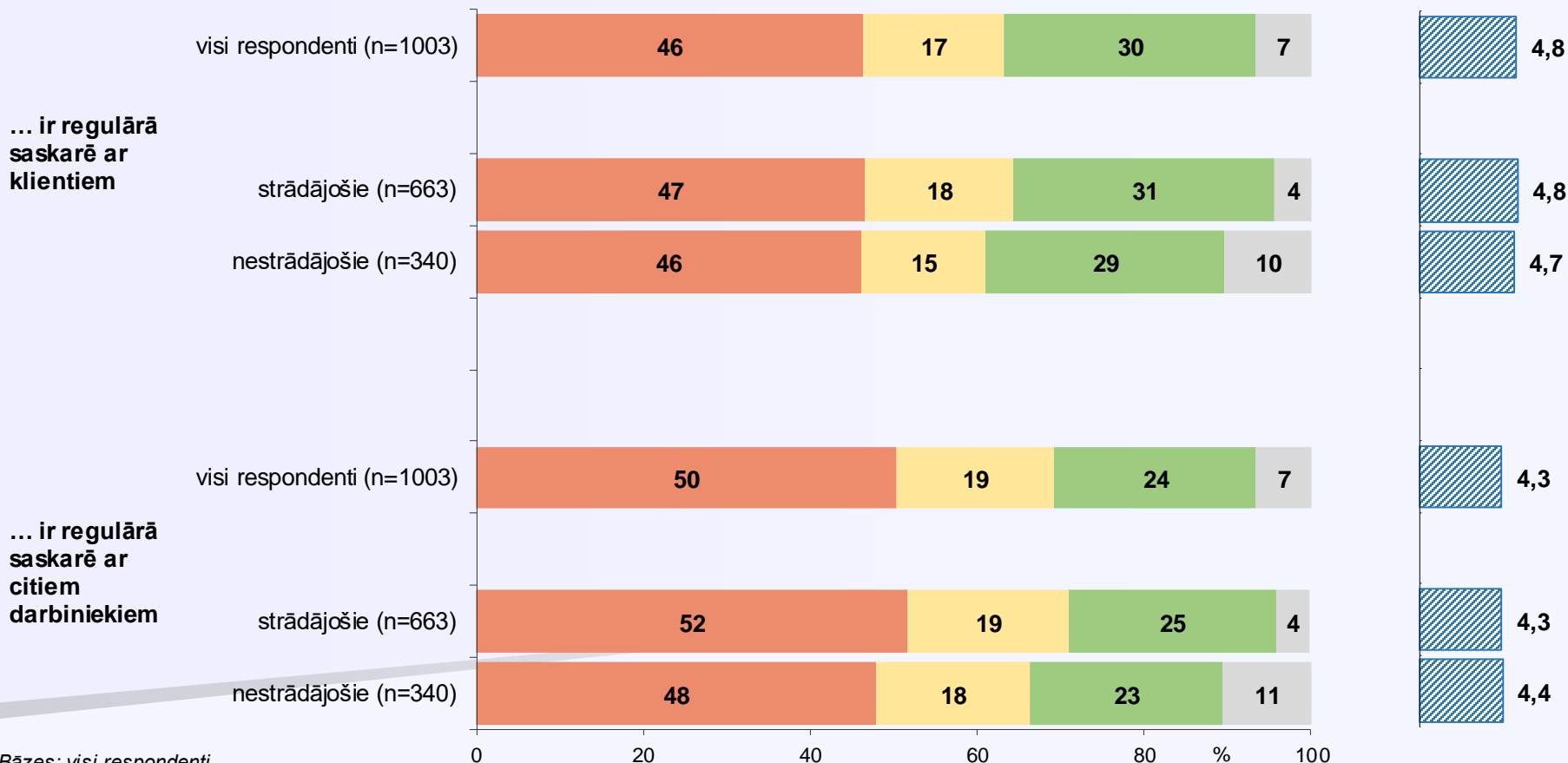
Attieksme pret ierosinājumu darba devējam atlaist nevakcinētos darbiniekus (II)

X29. "Lūdzu, 10 punktu skalā, kur 1 nozīmē "nemaz neatbalstu", bet 10 – "pilnībā atbalstu", novērtējiet savu attieksmi pret ierosinājumu ļaut darba devējam atlaist darbiniekus, kuri nav vakcināti, ja tie..."

Respondentu atbildes atkarībā no tā, vai šobrīd ir nodarbināti

Neatbalsta (1-4) Drīzāk atbalsta (5-7) Atbalsta (8-10) Grūti pateikt

Vidējā vērtība*



Bāzes: visi respondenti

*Bāze vidējai vērtībai: respondenti, kuri ir snieguši konkrētu atbildi (netiek ņemts vērā atbildes "Grūti pateikt" minēšanas biežums), "0" nozīmē "nemaz neatbalstu" un "10" nozīmē "pilnībā atbalstu".

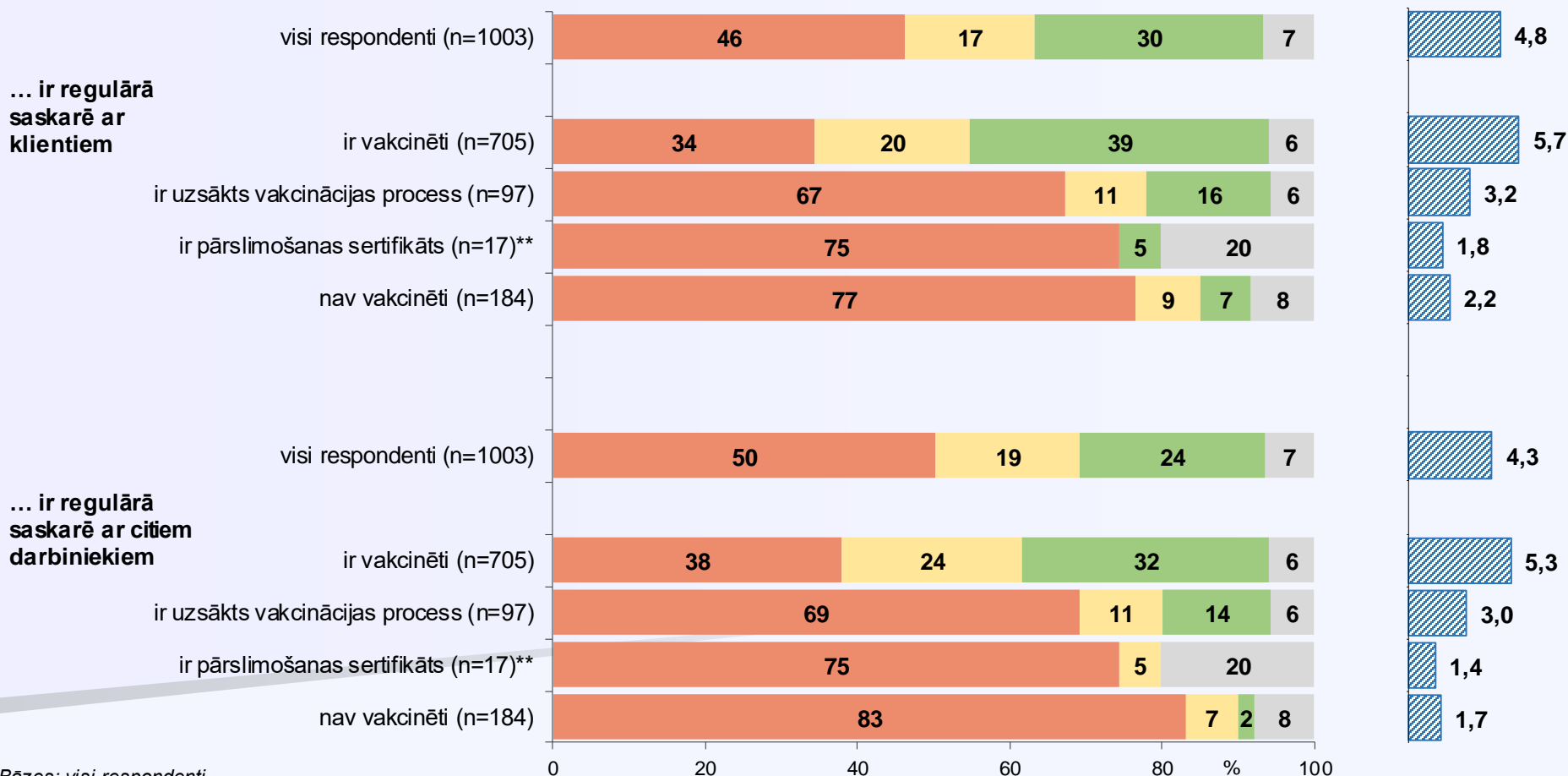
Attieksme pret ierosinājumu darba devējam atlaist nevakcinētos darbiniekus (III)

X29. "Lūdzu, 10 punktu skalā, kur 1 nozīmē "nemaz neatbalstu", bet 10 – "pilnībā atbalstu", novērtējiet savu attieksmi pret ierosinājumu ļaut darba devējam atlaist darbiniekus, kuri nav vakcināti, ja tie..."

Respondentu atbildes atkarībā no tā, vai ir vakcināti

Neatbalsta (1-4) Drīzāk atbalsta (5-7) Atbalsta (8-10) Grūti pateikt

Vidējā vērtība*



Bāzes: visi respondenti

*Bāze vidējai vērtībai: respondenti, kuri ir snieguši konkrētu atbildi (netiek ņemts vērā atbildes "Grūti pateikt" minēšanas biežums), "0" nozīmē "nemaz neatbalstu" un "10" nozīmē "pilnībā atbalstu".

**Respondentu skaits nepietiekams ticamu secinājumu izdarīšanai.

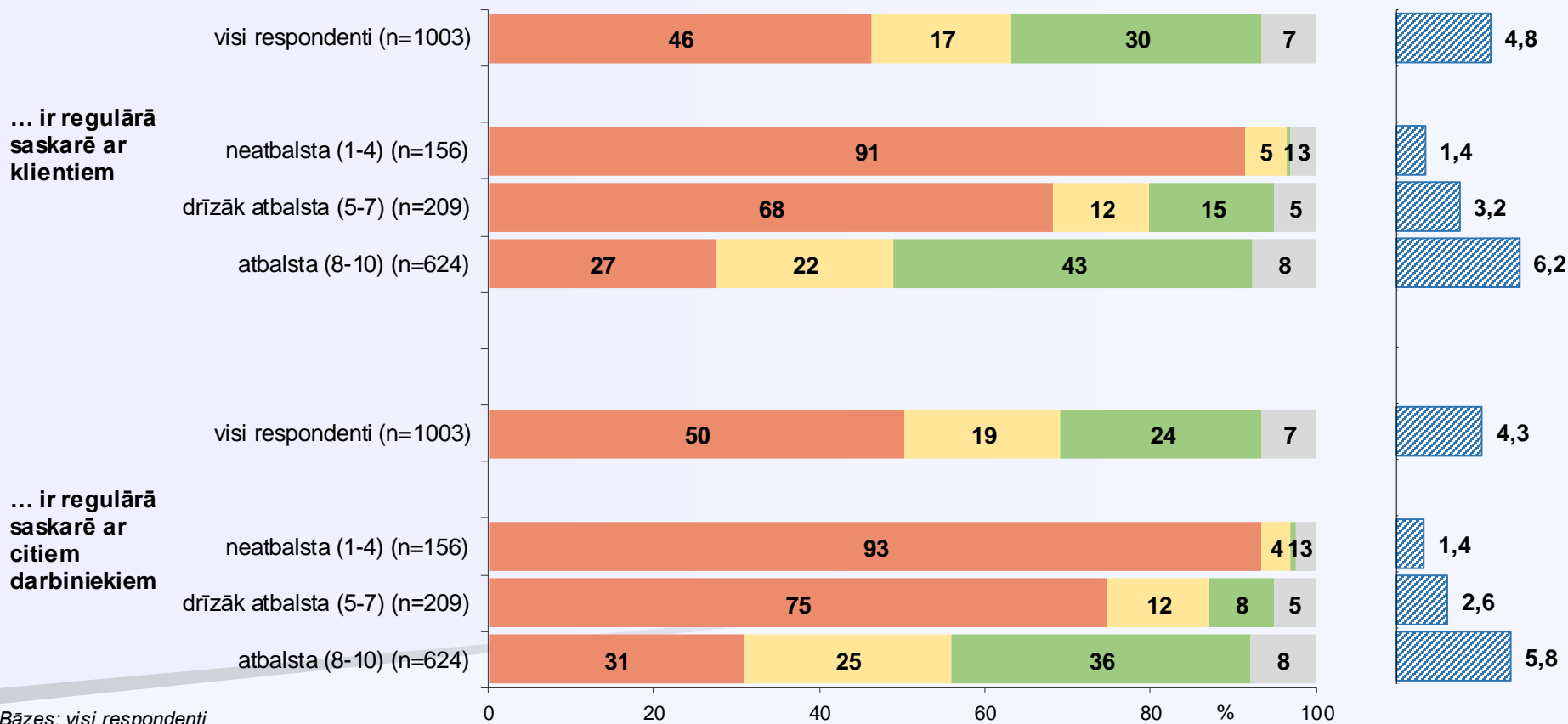
Attieksme pret ierosinājumu darba devējam atlaist nevakcinētos darbiniekus (IV)

X29. "Lūdzu, 10 punktu skalā, kur 1 nozīmē "nemaz neatbalstu", bet 10 – "pilnībā atbalstu", novērtējiet savu attieksmi pret ierosinājumu ļaut darba devējam atlaist darbiniekus, kuri nav vakcinēti, ja tie..."

Respondentu atbildes atkarībā no tā, vai atbalsta vakcinēšanos pret COVID-19**

Neatbalsta (1-4) Drīzāk atbalsta (5-7) Atbalsta (8-10) Grūti pateikt

Vidējā vērtība*



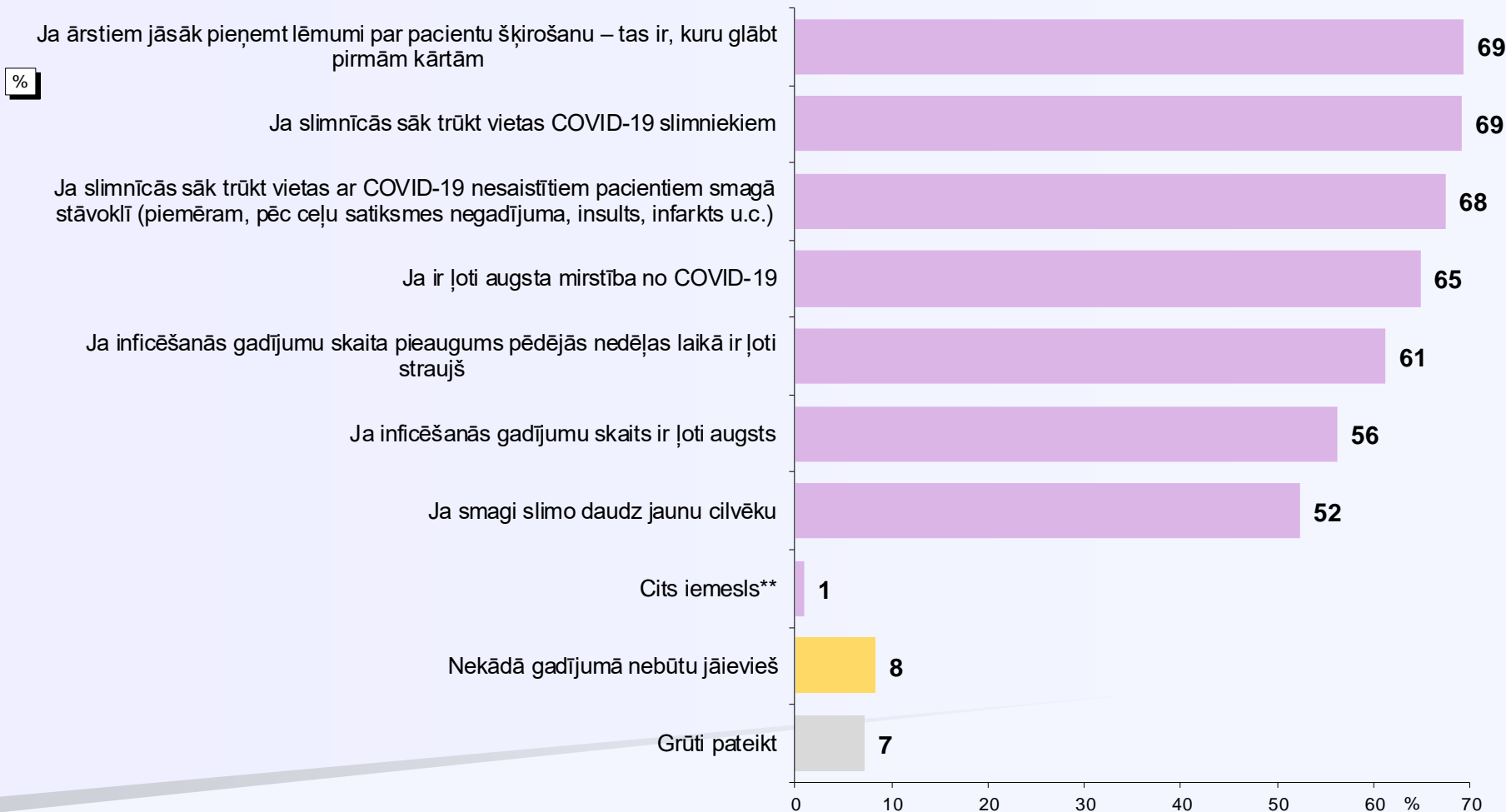
Bāzes: visi respondenti

*Bāze vidējai vērtībai: respondenti, kuri ir snieguši konkrētu atbildi (netiek ņemts vērā atbildes "Grūti pateikt" minēšanas biežums), "0" nozīmē "nemaz neatbalstu" un "10" nozīmē "pilnībā atbalstu".

**Atbildes uz jautājumu "Neatkarīgi no tā, vai Jūs pats/i esat vai neesat vakcinējies/-usies, kāda ir Jūsu attieksme pret vakcinēšanos pret COVID-19? Lūdzu, novērtējiet to skalā no 1 līdz 10, kur 1 nozīmē pilnīgi neatbalstu, bet 10 - pilnīgi atbalstu."

Nosacījumi, pie kādiem ir attaisnojams lokdauns (I)

X26. "Pie kādiem nosacījumiem, Jūsaprāt, būtu attaisnojami 3-4 nedēļas ilgi ļoti stingri ierobežojumi jeb tā sauktais lokdauns COVID-19 izplatības mazināšanai?"



Bāze: visi respondenti, n=1003

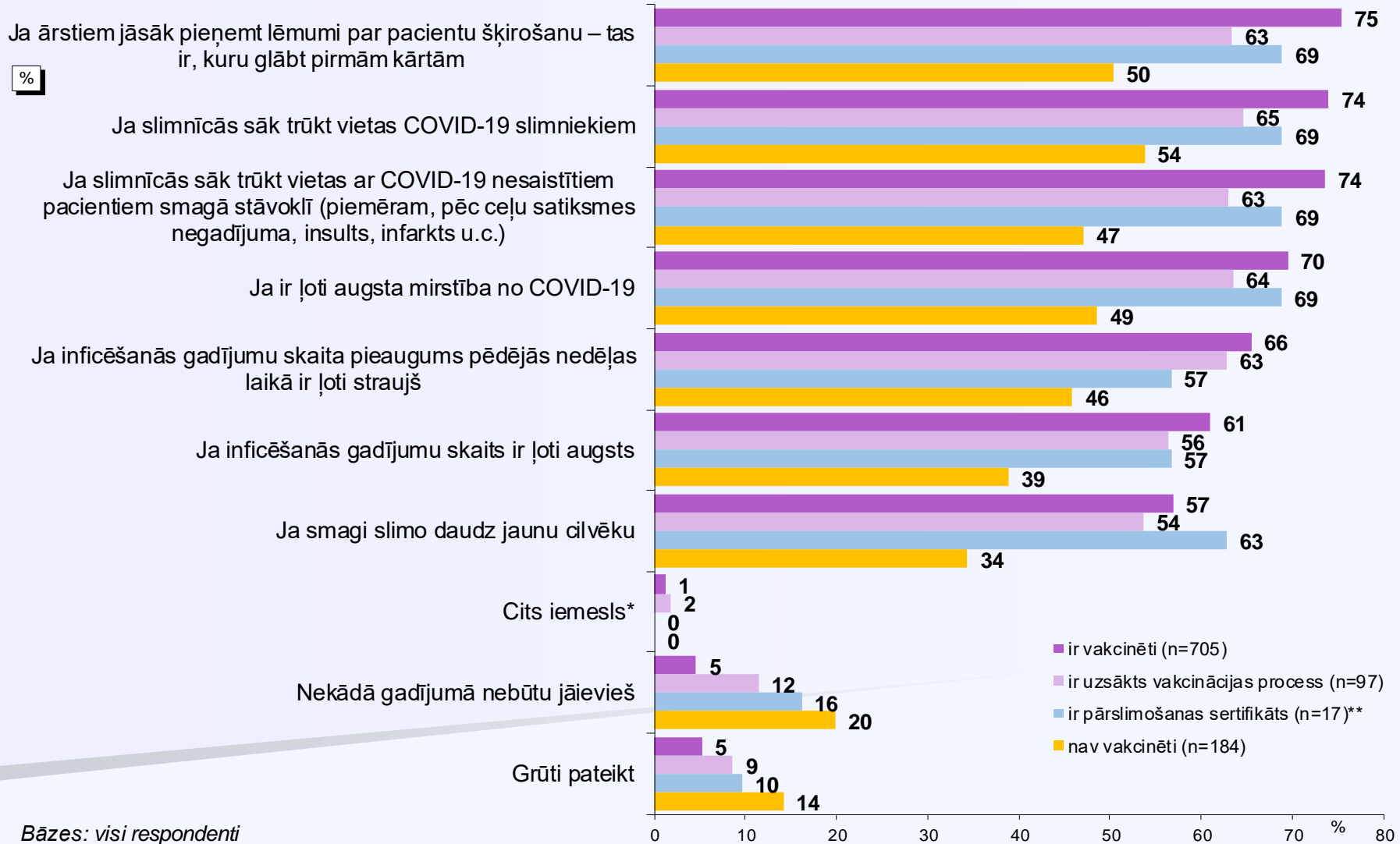
*Tā kā katrs respondents varēja atzīmēt vairāk nekā vienu atbildi, kopējā atbilžu summa pārsniedz 100%.

**Kategorijā "Cits iemesls" ietilpst: "ja slimnīcās trūkst personāla" (minēts 7 reizes); "ja mazinās vakcinācijas aptvere" (minēts 1 reizi); "jārāda TV slimos cilvēkus" (minēts 1 reizi); "vakcinētie pārnēsā vīrusu" (minēts 1 reizi).

Nosacījumi, pie kādiem ir attaisnojams lokdauns (II)

X26. "Pie kādiem nosacījumiem, Jūsaprāt, būtu attaisnojami 3-4 nedēļas ilgi ļoti stingri ierobežojumi jeb tā sauktais lokdauns COVID-19 izplatības mazināšanai?"

Respondentu atbildes atkarībā no tā, vai ir vakcinēti



Bāzes: visi respondenti

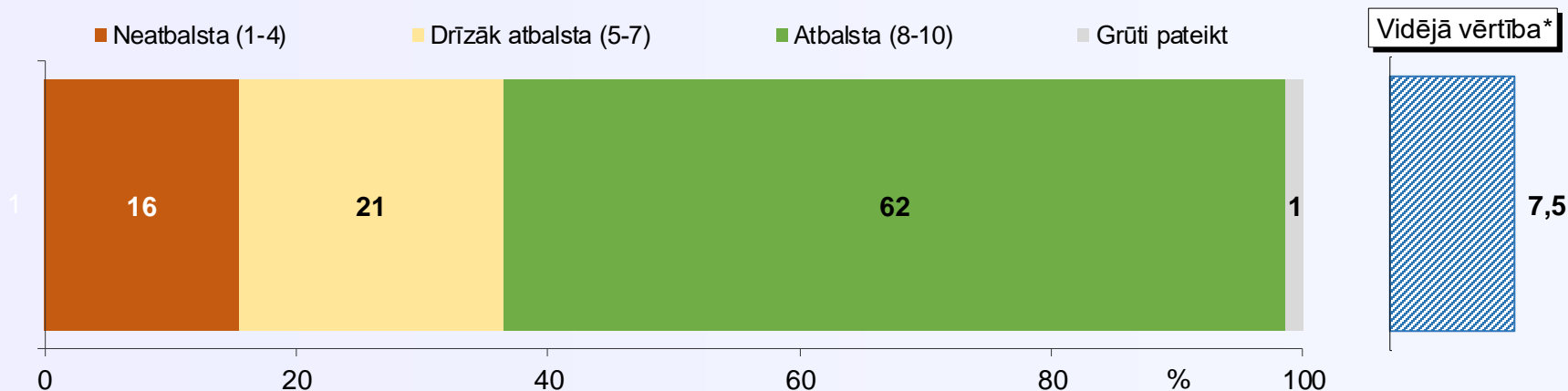
*Tā kā katrs respondents varēja atzīmēt vairāk nekā vienu atbildi, kopējā atbilžu summa pārsniedz 100%.

**Respondentu skaits nepietiekams ticamu secinājumu izdarīšanai.

8. Attieksme pret vakcinēšanos

Attieksme pret vakcinēšanos (I)

X10a. "Neatkarīgi no tā, vai Jūs pats/-i esat vai neesat vakcinējies/-usies, kāda ir Jūsu attieksme pret vakcinēšanos pret COVID-19? Lūdzu, novērtējiet to skalā no 1 līdz 10, kur 1 nozīmē pilnīgi neatbalstu, bet 10 - pilnīgi atbalstu."



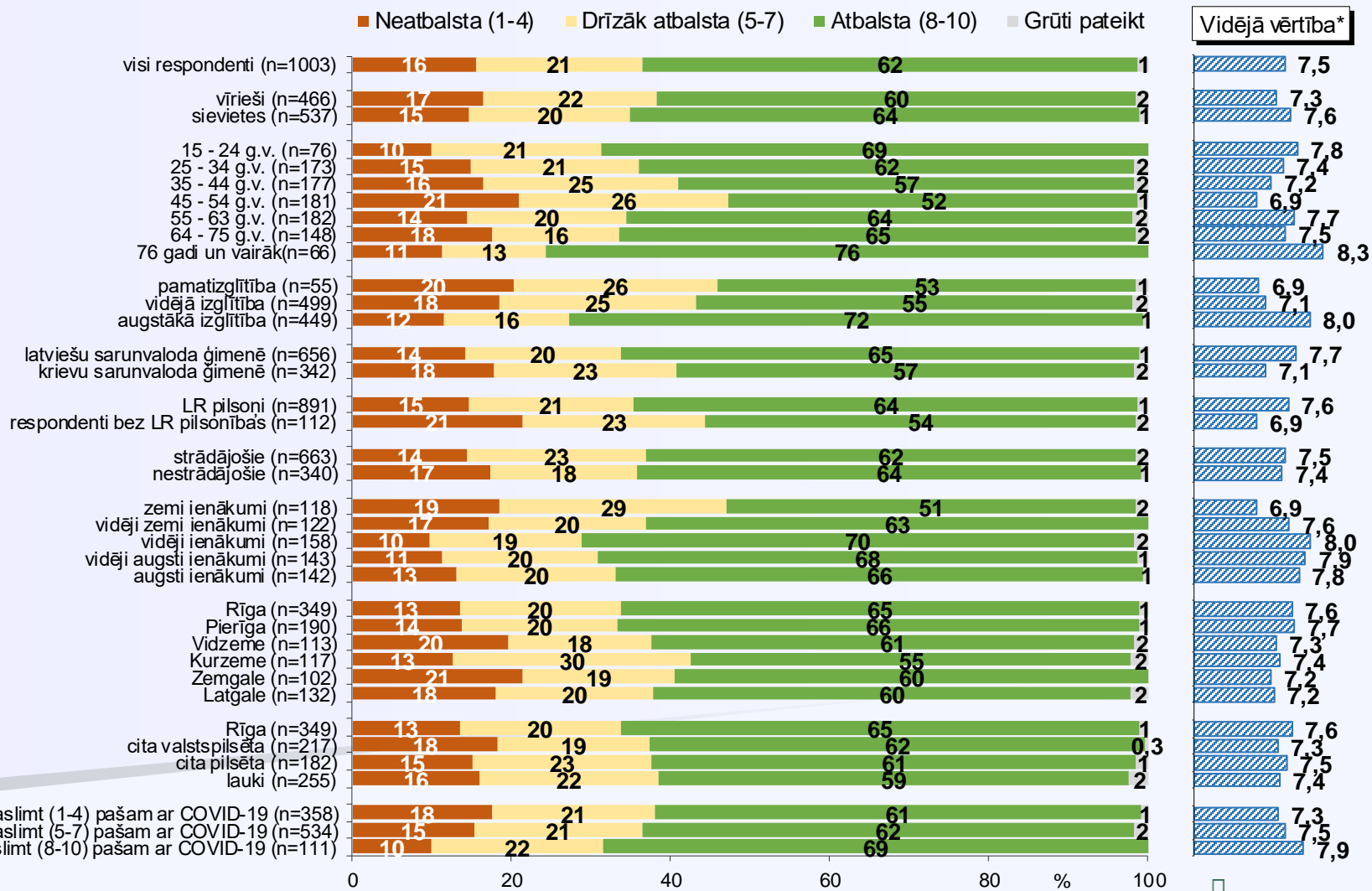
Bāze: visi respondenti, n=1003

*Bāze vidējai vērtībai: respondenti, kuri ir snieguši konkrētu atbildi (netiek ņemts vērā atbildes "Grūti pateikt" minēšanas biežums), "0" nozīmē "pilnīgi neatbalstu" un "10" nozīmē "pilnīgi atbalstu".

Attieksme pret vakcinēšanos (II)

X10a. "Neatkarīgi no tā, vai Jūs pats/-i esat vai neesat vakcinējies/-usies, kāda ir Jūsu attieksme pret vakcinēšanos pret COVID-19? Lūdzu, novērtējiet to skalā no 1 līdz 10, kur 1 nozīmē pilnīgi neatbalstu, bet 10 - pilnīgi atbalstu."

Sociāldemogrāfisko grupu atbilžu sadalījums



Bāzes: visi respondenti

Attieksme pret vakcinēšanos (III)

X10b. "Vai Jūs esat ..."

Pēc Vakcinācijas biroja datiem uz 10.11.2021. vecuma grupā no 16 gadiem Latvijā **ir pabeiguši** vakcināciju 67%.

%

... pilnībā vakcinēts/-a pret COVID-19, jums ir vakcinācijas sertifikāts

70

... uzsācis/-kusi vakcinācijas procesu, bet tas vēl nav pabeigts (nav iegūts COVID-19 vakcinācijas sertifikāts)

10

Pēc Vakcinācijas biroja datiem uz 10.11.2021. vecuma grupā no 16 gadiem Latvijā **ir uzsākuši** vakcināciju 8%.

... pārslimojis/-usi COVID-19 un Jums ir pārslimošanas sertifikāts

2

Neesat vakcinējies/-usies

19

Bāze: visi respondenti, n=1003

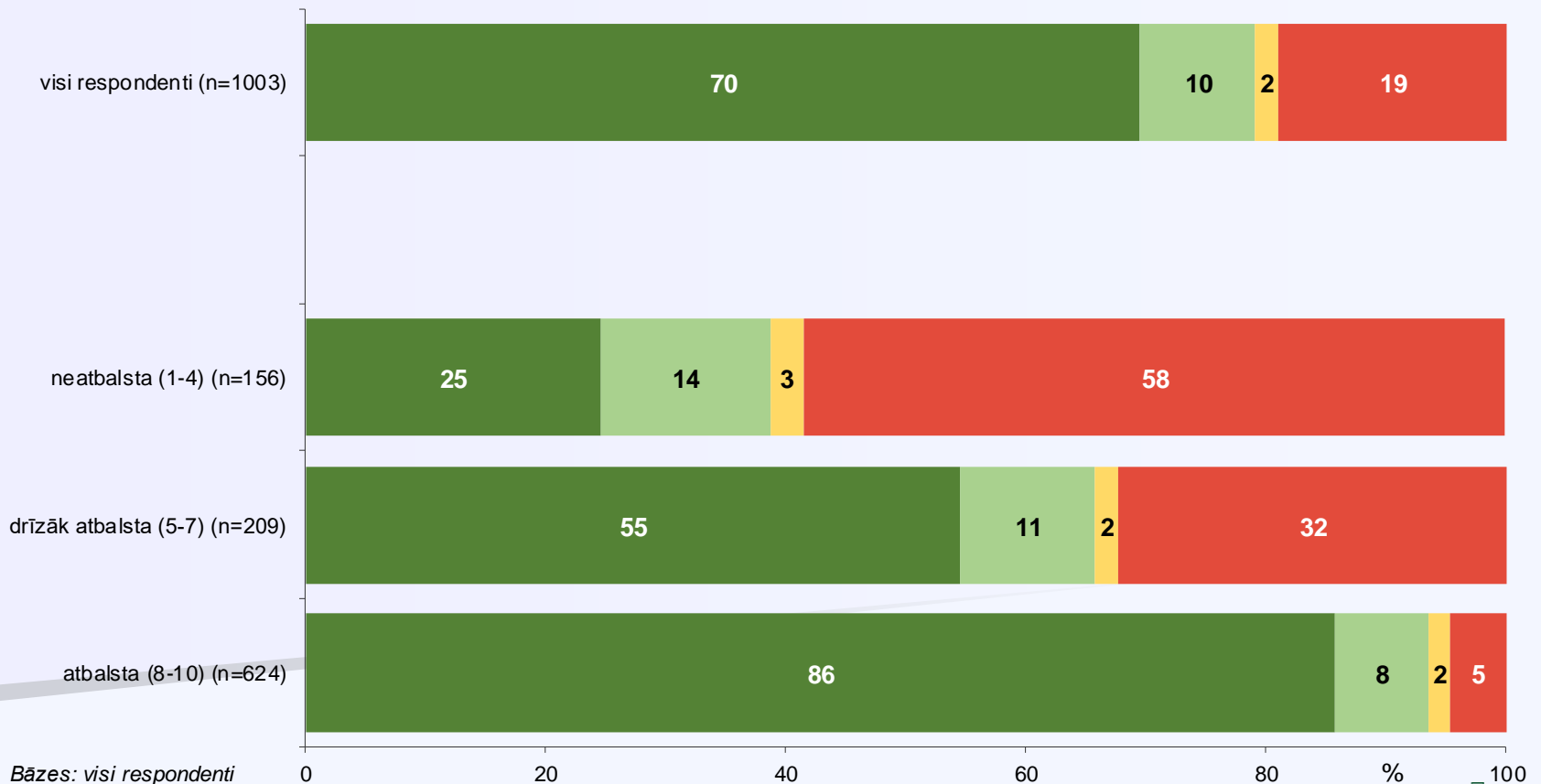
0 10 20 30 40 50 60 % 70

Attieksme pret vakcinēšanos (IV)

X10b. "Vai Jūs esat ..."

Respondentu atbildes atkarībā no tā, vai atbalsta vakcinēšanos pret COVID-19*

- ... pilnībā vakcinēts/-a pret COVID-19, jums ir vakcinācijas sertifikāts
- ... uzsācis/-kusi vakcinācijas procesu, bet tas vēl nav pabeigts (nav iegūts COVID-19 vakcinācijas sertifikāts)
- ... pārslimojis/-usi COVID-19 un Jums ir pārslimošanas sertifikāts
- Neesat vakcinējies/-usies



Bāzes: visi respondenti

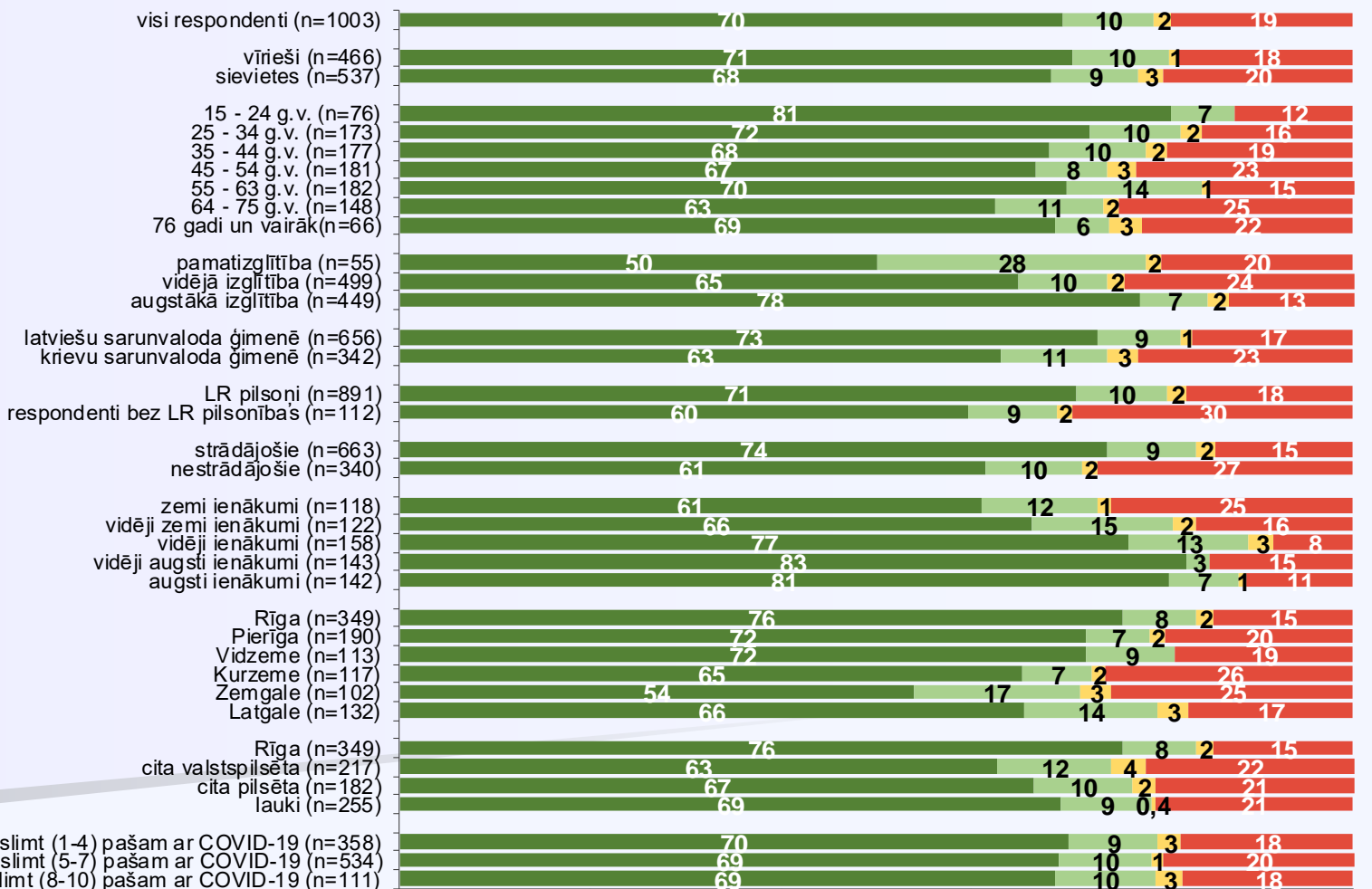
*Atbildes uz jautājumu "Neatkarīgi no tā, vai Jūs pats/-i esat vai neesat vakcinējies/-usies, kāda ir Jūsu attieksme pret vakcinēšanos pret COVID-19? Lūdzu, novērtējiet to skalā no 1 līdz 10, kur 1 nozīmē pilnīgi neatbalstu, bet 10 - pilnīgi atbalstu."

Attieksme pret vakcinēšanos (V)

X10b. "Vai Jūs esat ..."

Sociāldemogrāfisko grupu atbilžu sadalījums

- ... pilnībā vakcinēts/-a pret COVID-19, jums ir vakcinācijas sertifikāts
- ... uzsācis/-kusi vakcinācijas procesu, bet tas vēl nav pabeigts (naviegūts COVID-19 vakcinācijas sertifikāts)
- ... pārslimojis/-usi COVID-19 un Jums ir pārslimošanas sertifikāts
- Neesat vakcinējies/-usies

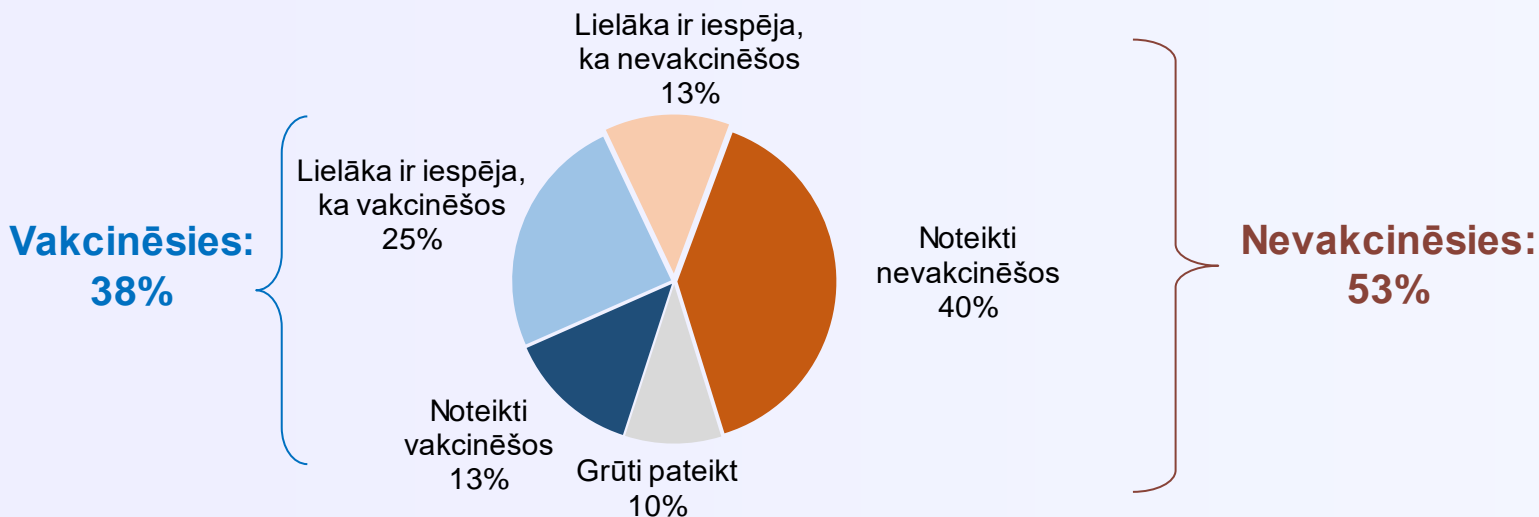


Bāzes: visi respondenti

0 20 40 60 80 100 %

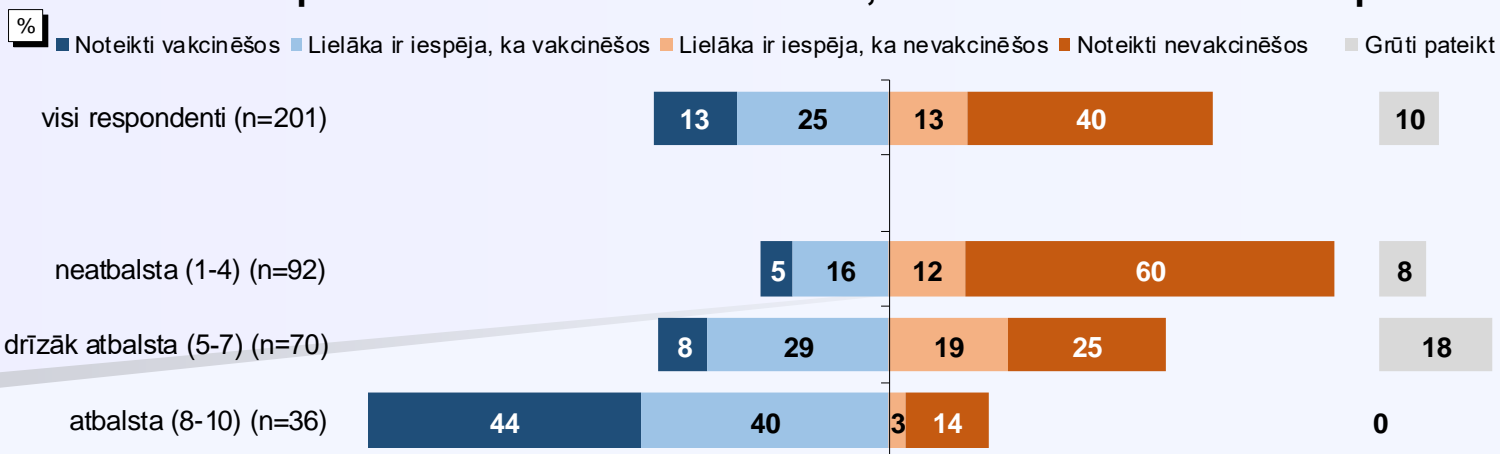
Plāni vakcinēties pret COVID-19 tuvākajā laikā (I)

X11a. "Sakiet, lūdzu, vai tuvākajā laikā Jūs plānojat vakcinēties pret COVID-19?"



Bāze: respondenti, kuriem ir pārslimošanas sertifikāts vai nav vakcinējušies, n=201

Respondentu atbildes atkarībā no tā, vai atbalsta vakcinēšanos pret COVID-19*



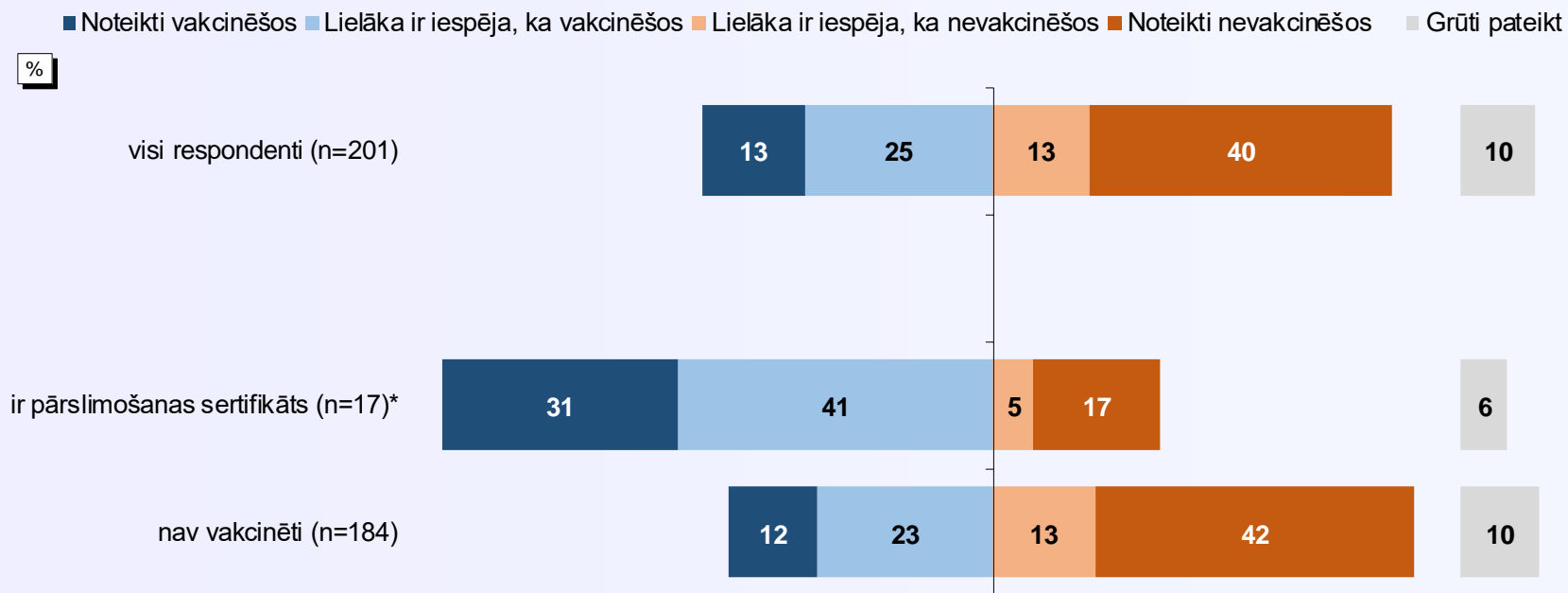
Bāzes: respondenti, kuriem ir pārslimošanas sertifikāts vai nav vakcinējušies

*Atbildes uz jautājumu "Neatkarīgi no tā, vai Jūs pats/-i esat vai neesat vakcinējies/-usies, kāda ir Jūsu attieksme pret vakcinēšanos pret COVID-19? Lūdzu, novērtējiet to skalā no 1 līdz 10, kur 1 nozīmē pilnīgi neatbalstu, bet 10 - pilnīgi atbalstu."

Plāni vakcinēties pret COVID-19 tuvākajā laikā (II)

X11a. "Sakiet, lūdzu, vai tuvākajā laikā Jūs plānojat vakcinēties pret COVID-19?"

Respondentu atbildes atkarībā no tā, vai ir vakcinēti

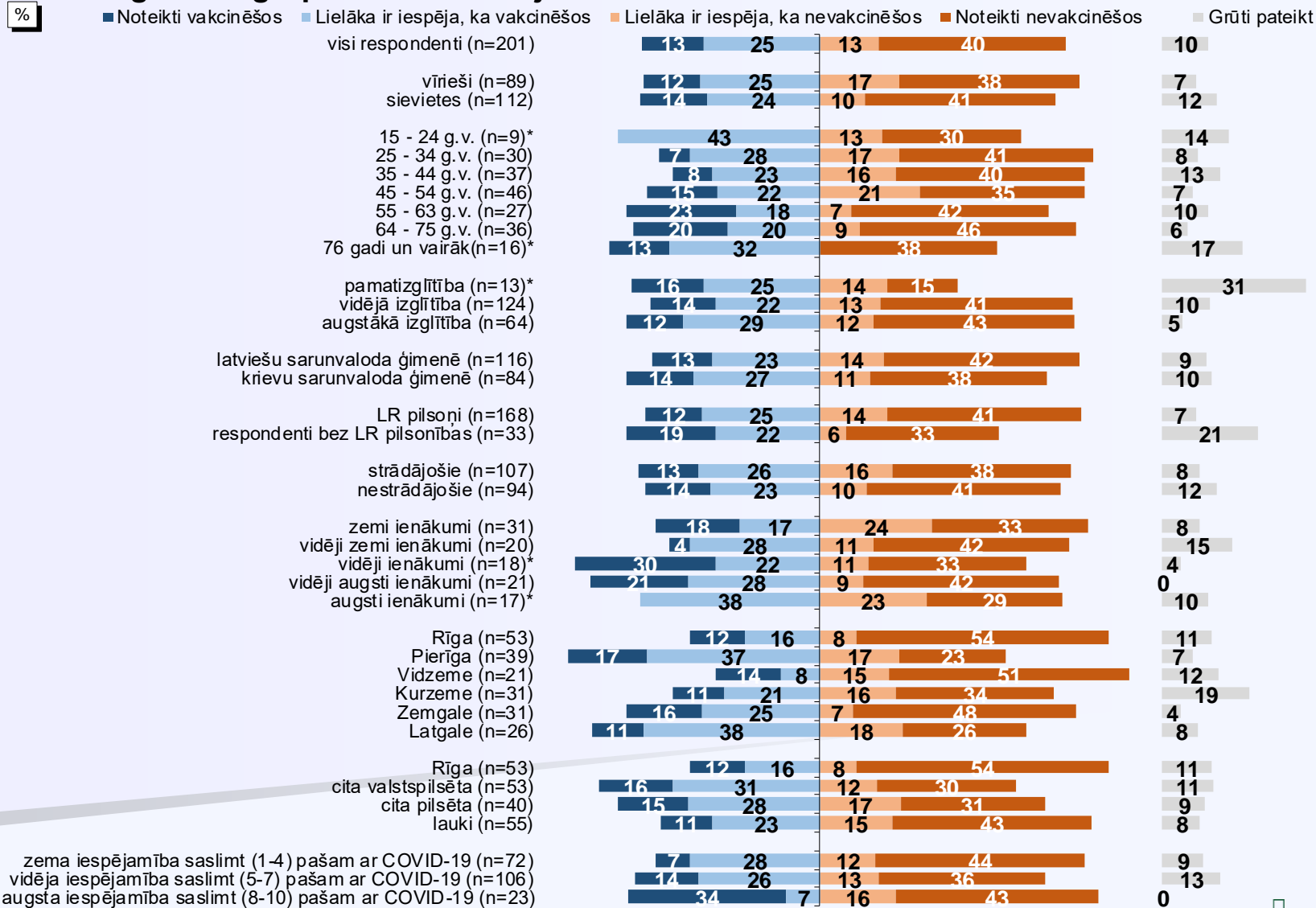


Bāzes: respondenti, kuriem ir pārslimošanas sertifikāts vai nav vakcinējušies

Plāni vakcinēties pret COVID-19 tuvākajā laikā (III)

X11a. "Sakiet, lūdzu, vai tuvākajā laikā Jūs plānojat vakcinēties pret COVID-19?"

Sociāldemogrāfisko grupu atbilžu sadalījums

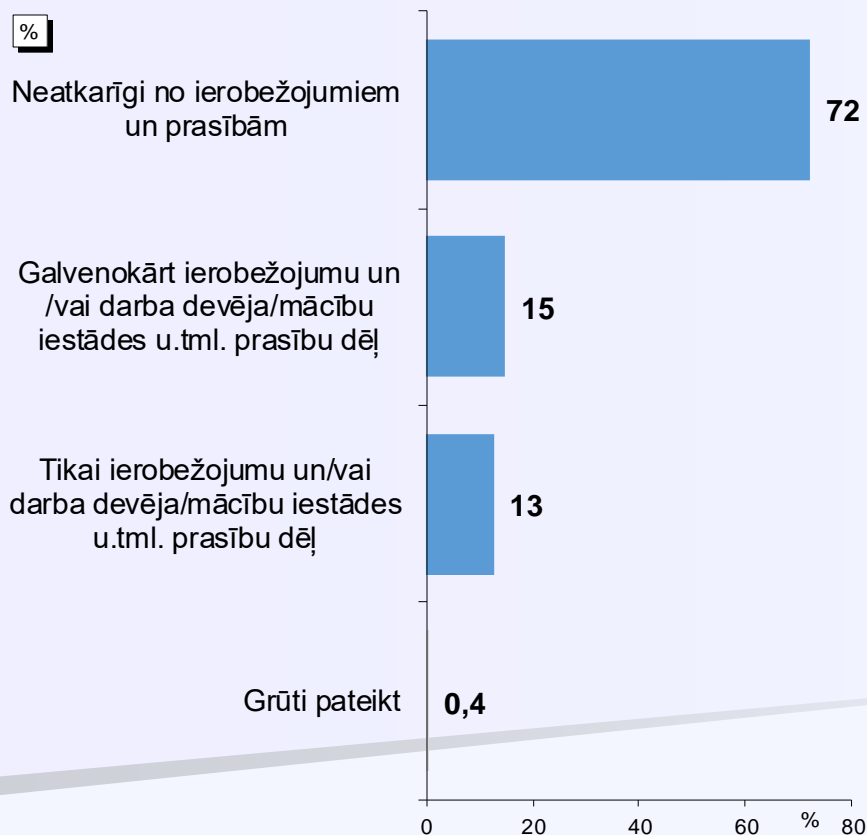


Bāzes: respondenti, kuriem ir pārslimošanas sertifikāts vai nav vakcinējusies

Ierobežojumu ietekme uz vakcinēšanos (I)

X11b. "Lūdzu, raksturojiet, cik lielā mērā Jūsu lēmumu vakcinēties ietekmēja noteiktie ierobežojumi un darba devēja vai mācību iestādes prasības? Vai Jūs to darījāt ..."

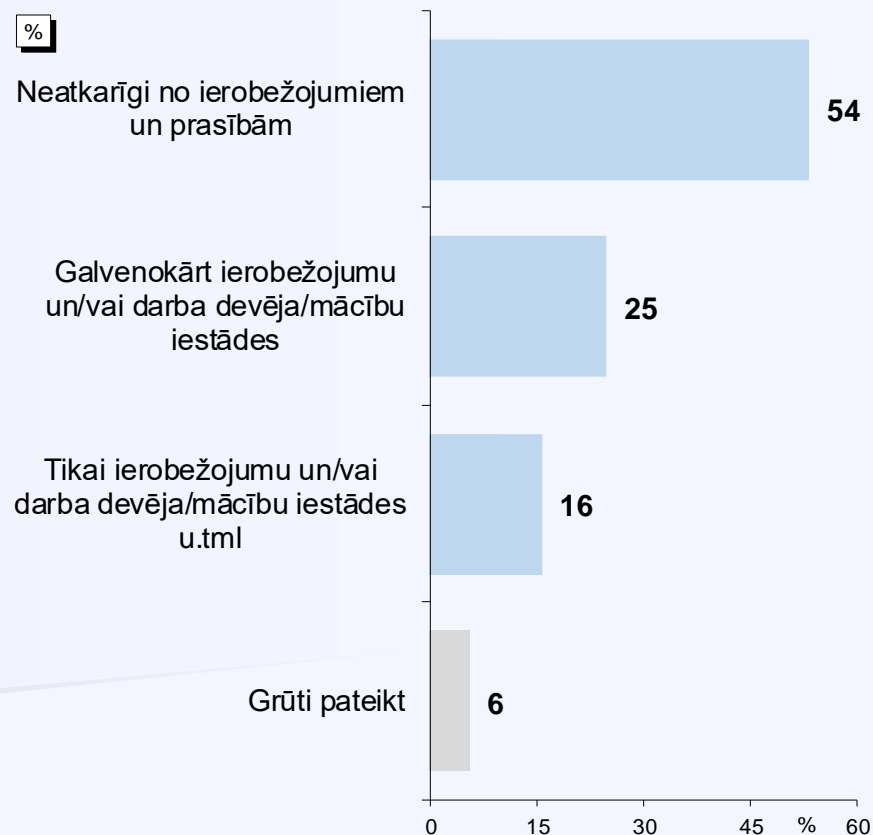
Respondenti, kuri ir vakcinējušies vai uzsākuši vakcinācijas procesu



Bāze: respondenti, kuri ir vakcinējušies vai uzsākuši vakcinācijas procesu, n=802

X11b. "Lūdzu, raksturojiet, cik lielā mērā Jūsu lēmumu vakcinēties ietekmēja noteiktie ierobežojumi un darba devēja vai mācību iestādes prasības? Vai Jūs to darīsiet ..."

Respondenti, kuri plāno vakcinēties



Bāze: respondenti, kuri plāno vakcinēties, n=74

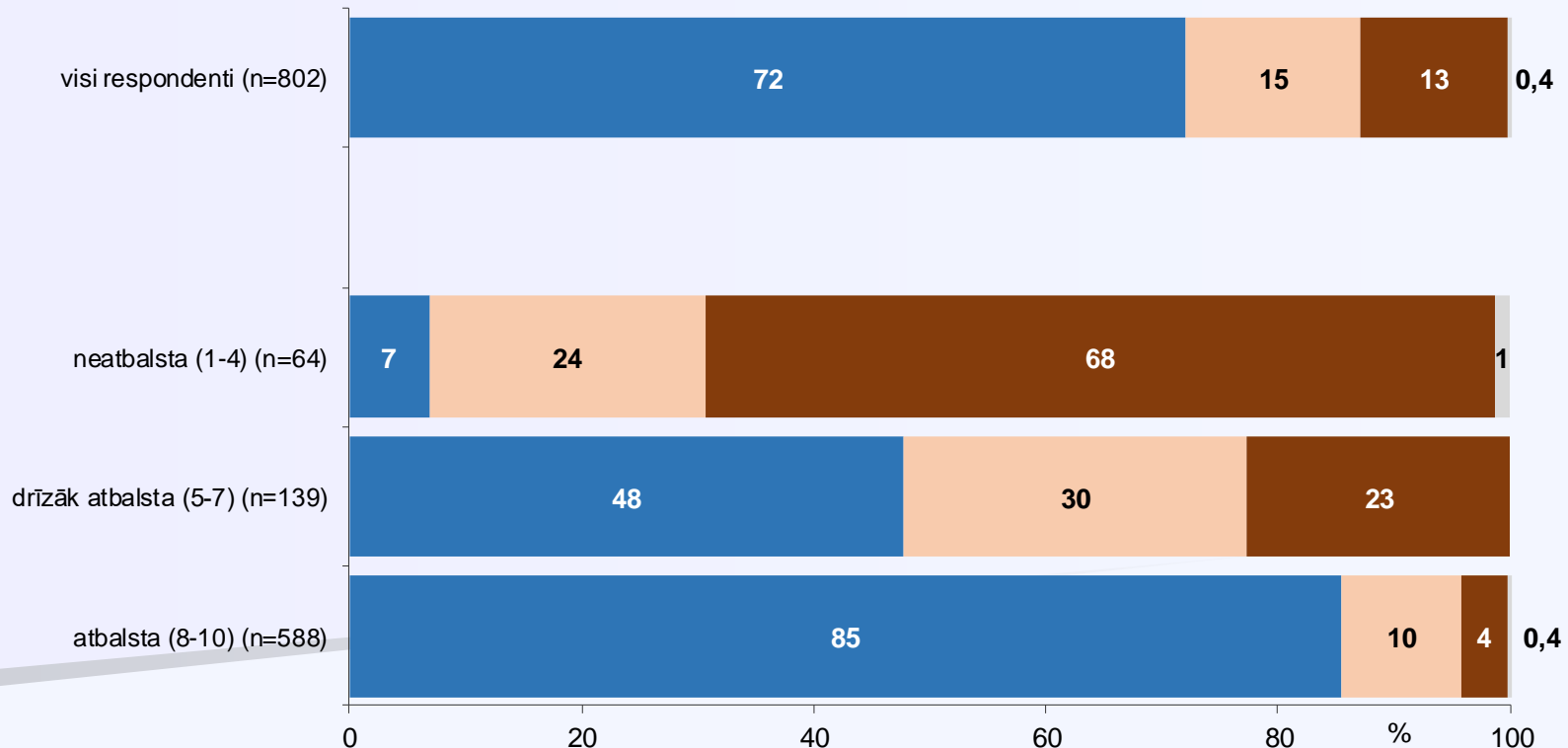
Ierobežojumu ietekme uz vakcinēšanos (II)

X11b. "Lūdzu, raksturojiet, cik lielā mērā Jūsu lēmumu vakcinēties ietekmēja noteiktie ierobežojumi un darba devēja vai mācību iestādes prasības? Vai Jūs to darījāt ..."

Respondenti, kuri ir vakcinējušies vai uzsākuši vakcinācijas procesu

Respondentu atbildes atkarībā no tā, vai atbalsta vakcinēšanos pret COVID-19*

- Neatkarīgi no ierobežojumiem un prasībām
- Galvenokārt ierobežojumu un/vai darba devēja/mācību iestādes
- Tikai ierobežojumu un/vai darba devēja/mācību iestādes u.tml
- Grūti pateikt



Bāzes: respondenti, kuri ir vakcinējušies vai uzsākuši vakcinācijas procesu

*Atbildes uz jautājumu "Neatkarīgi no tā, vai Jūs pats/-i esat vai neesat vakcinējies/-usies, kāda ir Jūsu attieksme pret vakcinēšanos pret COVID-19? Lūdzu, novērtējiet to skalā no 1 līdz 10, kur 1 nozīmē pilnīgi neatbalstu, bet 10 - pilnīgi atbalstu."

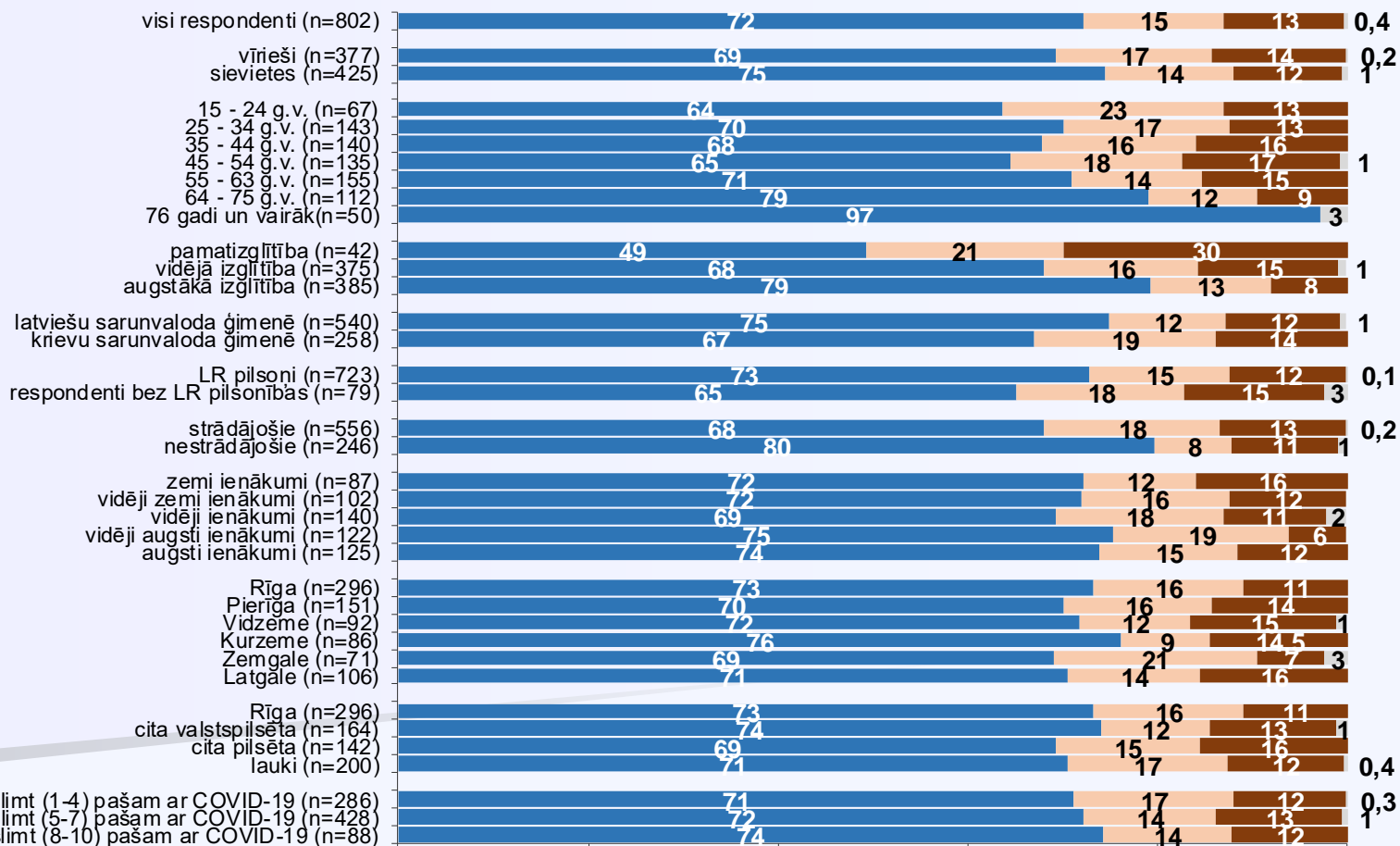
Ierobežojumu ietekme uz vakcinēšanos (III)

X11b. "Lūdzu, raksturojiet, cik lielā mērā Jūsu lēmumu vakcinēties ietekmēja noteiktie ierobežojumi un darba devēja vai mācību iestādes prasības? Vai Jūs to darījāt ..."

Respondenti, kuri ir vakcinējušies vai uzsākuši vakcinācijas procesu

Sociāldemogrāfisko grupu atbilžu sadalījums

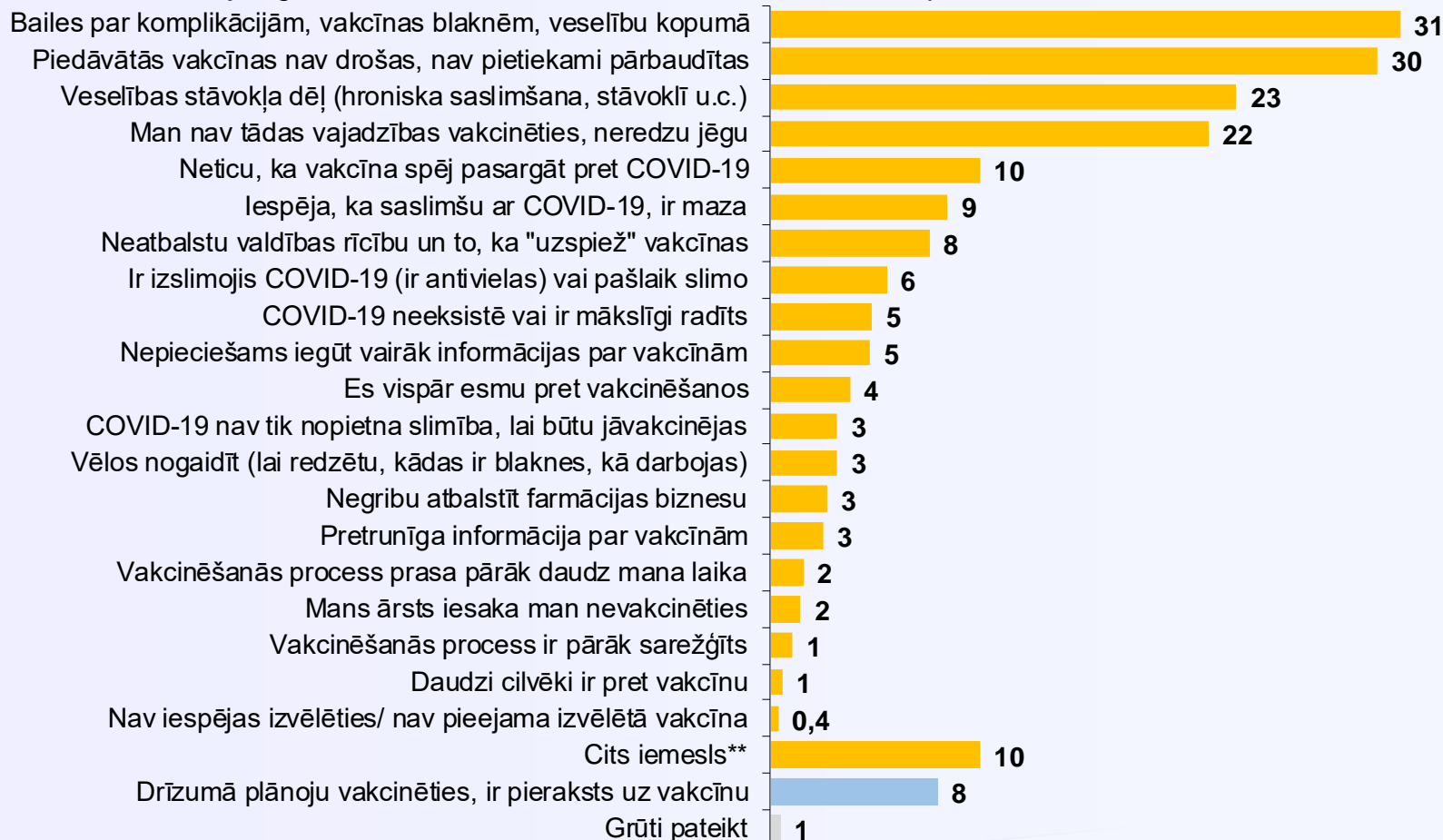
- Neatkarīgi no ierobežojumiem un prasībām
- Galvenokārt ierobežojumu un/vai darba devēja/mācību iestādes
- Tikai ierobežojumu un/vai darba devēja/mācību iestādes u.tml
- Grūti pateikt



Bāzes: respondenti, kuri ir vakcinējušies vai uzsākuši vakcinācijas procesu

Iemesli, kas attur no vakcinēšanās pret COVID-19

X12. "Lūdzu, raksturojiet galvenos iemeslus, kas Jūs attur no vakcinēšanās pret COVID-19?"



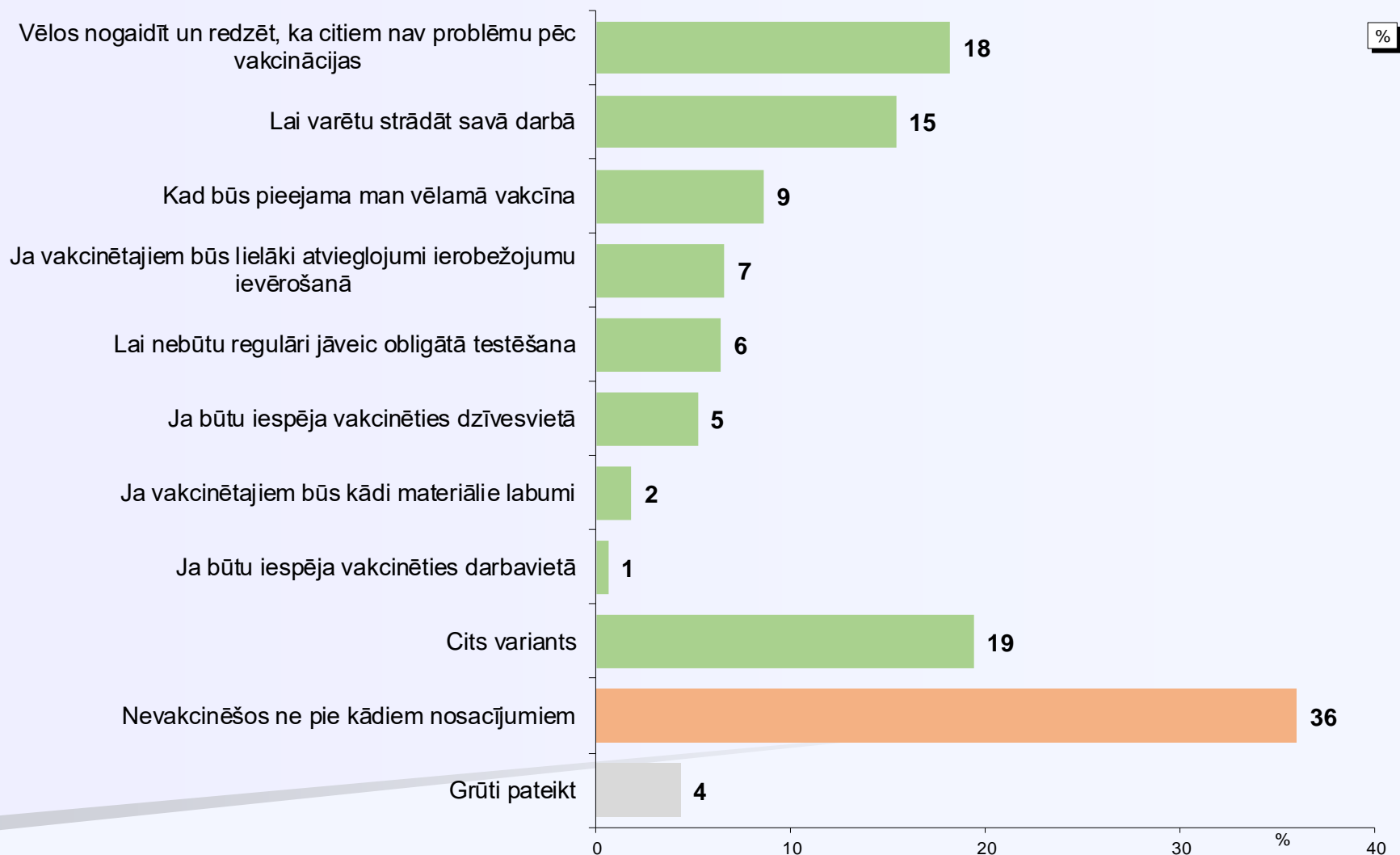
Bāze: respondenti, kuri nav vakcinējušies, n=184

*Tā kā katrs respondents varēja minēt vairāk nekā vienu atbildi, kopējā atbilžu summa pārsniedz 100%.

**Kategorija "Cits iemesls" ietilpst: "aizdomīgi, ka par vakcīnu nav jāmaksā (citas vakcīnas ir par maksu)" (minēts 1 reizi); "ar vakcināciju slimība tiek izplatīta, nevis ierobežota" (minēts 1 reizi); "biju izslimojis, antivielas neuzrādījās, sertifikātu nedeva" (minēts 1 reizi); "cerība, ka šī slimība pazudīs pati no sevis" (minēts 1 reizi); "daži no mūsu ģimenes slimoja, tests netika veikts, – nav pārliecības, ka neesam izslimojuši" (minēts 1 reizi); "ģimenes ārsts nevarēja pierakstīt" (minēts 1 reizi); "ģimene apspriežam jautājumu par vakcināciju" (minēts 1 reizi); "iespējams vakcinēties, bet tikai ierobežojumu un prasību dēļ" (minēts 1 reizi); "lietot alternatīvas metodes Covid-19 samazināšanai" (minēts 1 reizi); "nav pilnīgas uzticības zinātnē" (minēts 1 reizi); "neapmierinās, ja pēc gada atkal ir jāvakcinējas" (minēts 1 reizi); "netic mūsu medicīnai vispār" (minēts 1 reizi); "netiek ņemts vērā un pārbaudīts cilvēku veselības stāvoklis" (minēts 1 reizi); "tas, ka jāparaksta veidlapa sākumā" (minēts 1 reizi); "tiek noklusēta informācija par reālo situāciju tādā izvakcinētā valstī kā Izraēla, tāpat noklusēta informācija par lielu apdzīvotu štatu Indijā, kur vakcinācija netika veikta, bet kas ļoti ātri varēja sevi pasludināt par Covid free zonu" (minēts 1 reizi); "uzskata, ka zina vairāk nekā citi - esot studējis senās zinātnes" (minēts 1 reizi); "vajag novākt visas reklāmas, kas aicina vakcinēties un arī G5 torņus ar kalīgo starojumu" (minēts 1 reizi); "vakcinēšos tad, kad to ieteiks ārstējošais ārsts" (minēts 1 reizi); "vakcīna ir vienkārši vīruss novājinātā formā" (minēts 1 reizi); "valdībai vajag labāk paskaidrot krievvalodīgajiem iedzīvotājiem par potēšanas nepieciešamību, un visu šo procesu, nevis piespiest potēties. Daudz krievi nesaprot latviešu valodu un tāpēc nav skaidrības, kāpēc šī pote ir tik nepieciešama" (minēts 1 reizi).

Vakcinēšanos pamudinošie faktori

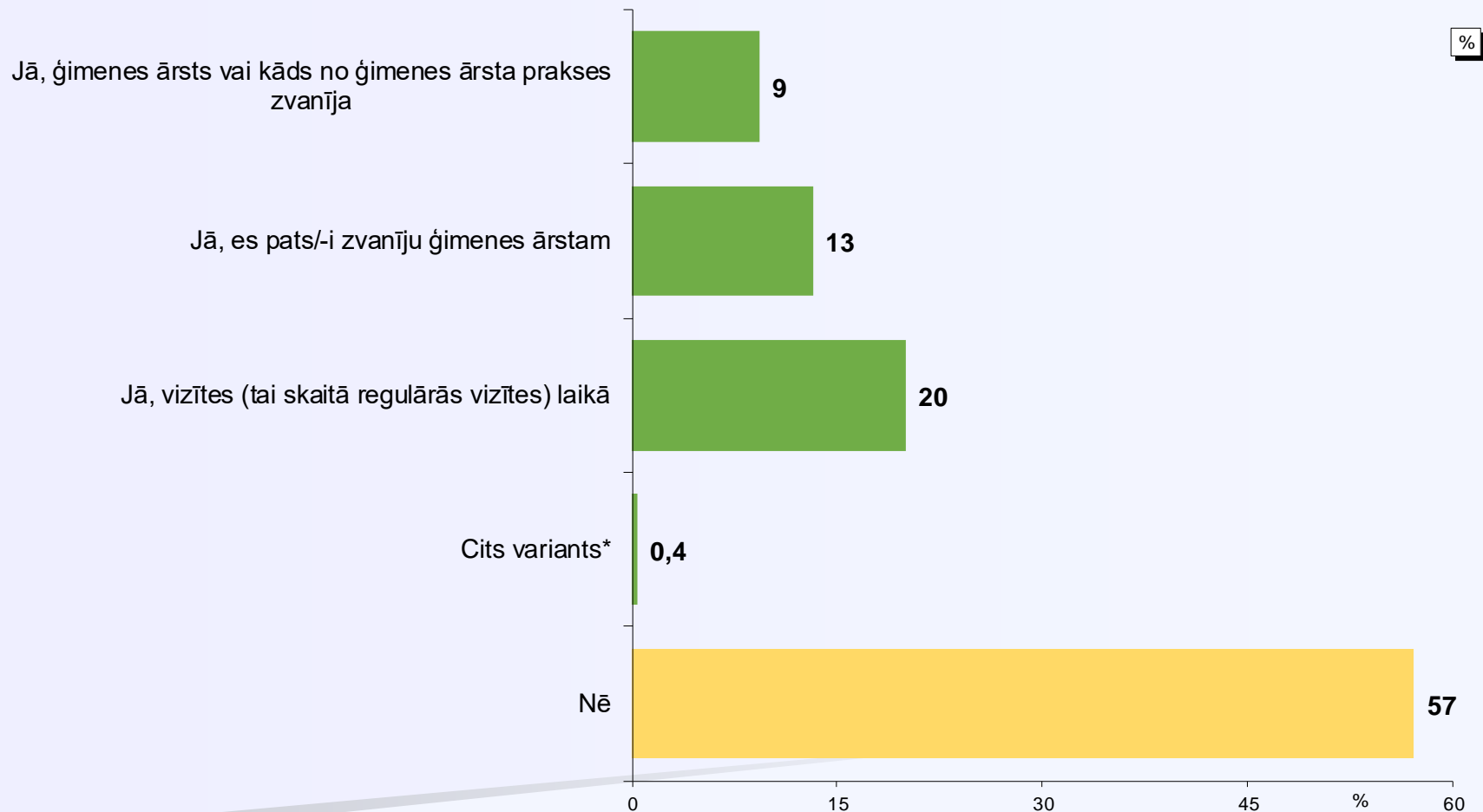
X13. "Kas varētu pamudināt Jūs vakcinēties?"



Bāze: respondenti, kuri nav vakcinējušies, n=184

Saziņas pieredze ar ģimenes ārstu vakcinācijas jautājumos (I)

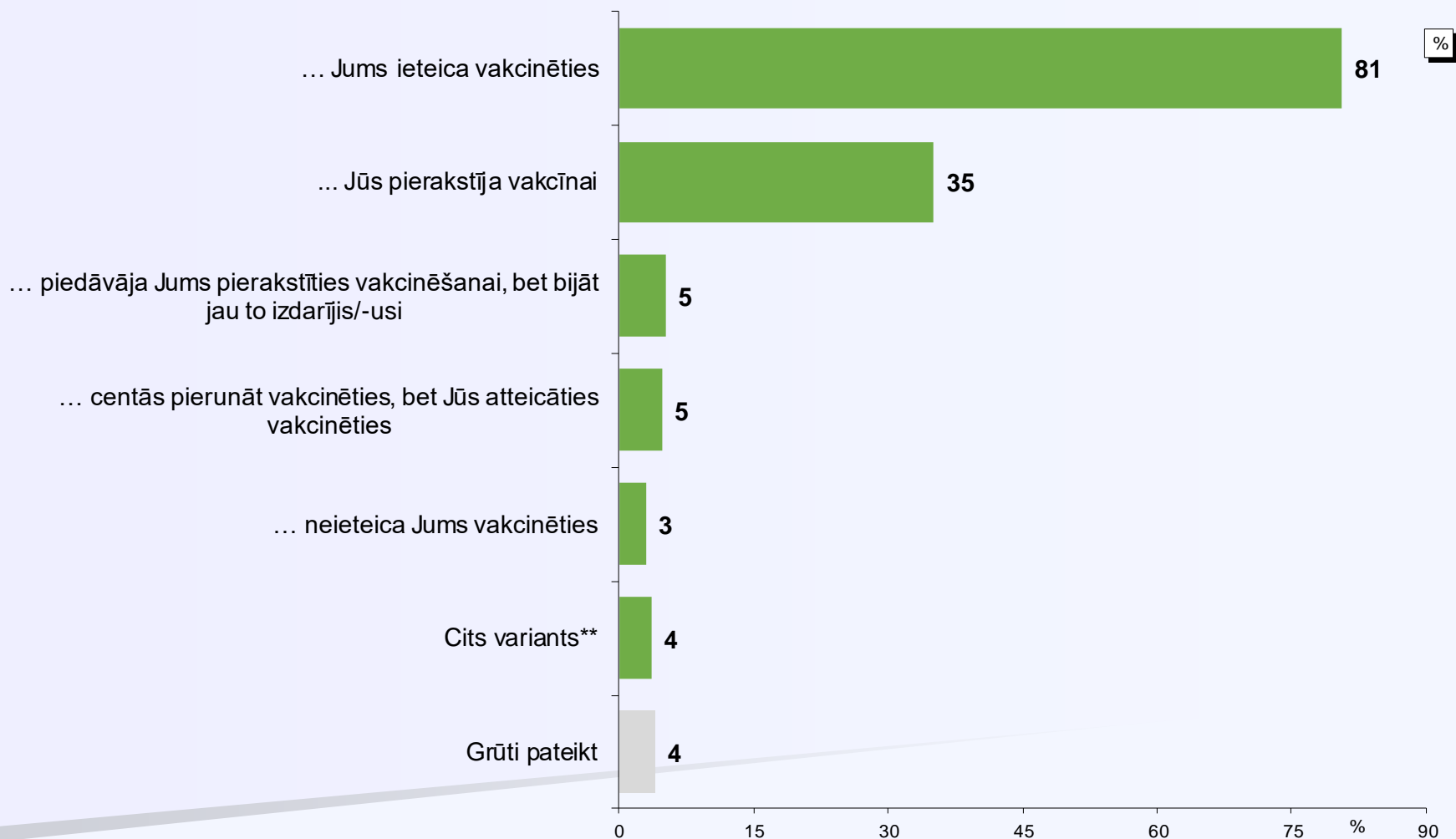
X7. "Vai Jūs esat runājis/-usi ar savu ģimenes ārstu par iespēju vakcinēties pret COVID-19?"



Bāze: visi respondenti, n=1003

Saziņas pieredze ar ģimenes ārstu vakcinācijas jautājumos (II)

X8. "Vai ģimenes ārsts..."



Bāze: respondenti, kuri runājuši ar savu ģimenes ārstu par iespēju vakcinēties pret COVID-19, n=428

*Tā kā katrs respondents varēja atzīmēt vairāk nekā vienu atbildi, kopējā atbilžu summa pārsniedz 100%.

**Kategorijā "*Cits variants*" ietilpst: "neuzspieda, pašam/-ai jāizlemj" (minēts 10 reizes); "ģimenes ārsts vakcinēja" (minēts 2 reizes); "jautāja, kad vēlos saņemt vakcīnu" (minēts 1 reizi); "mazs bērniņš" (minēts 1 reizi); "tikai informēja" (minēts 1 reizi).

Saziņas pieredze ar ģimenes ārstu vakcinācijas jautājumos (III)

X9. "Kā ģimenes ārsts argumentēja to, ka Jums nav ieteicams vakcinēties..."

	Minēšanas biežums (skaits)
Tas varētu kaitēt Jūsu veselības stāvoklim	8
Reģistrētās vakcīnas neesot pietiekami pārbaudītas	1
COVID-19 neesot tik bīstama saslimšana	0
Saslimšana Jums nevarētu būt smagā formā	0
Jums piemērotāka būtu vakcīna, kura pagaidām nav reģistrēta ES	0
Cits iemesls**	5
Grūti pateikt	1

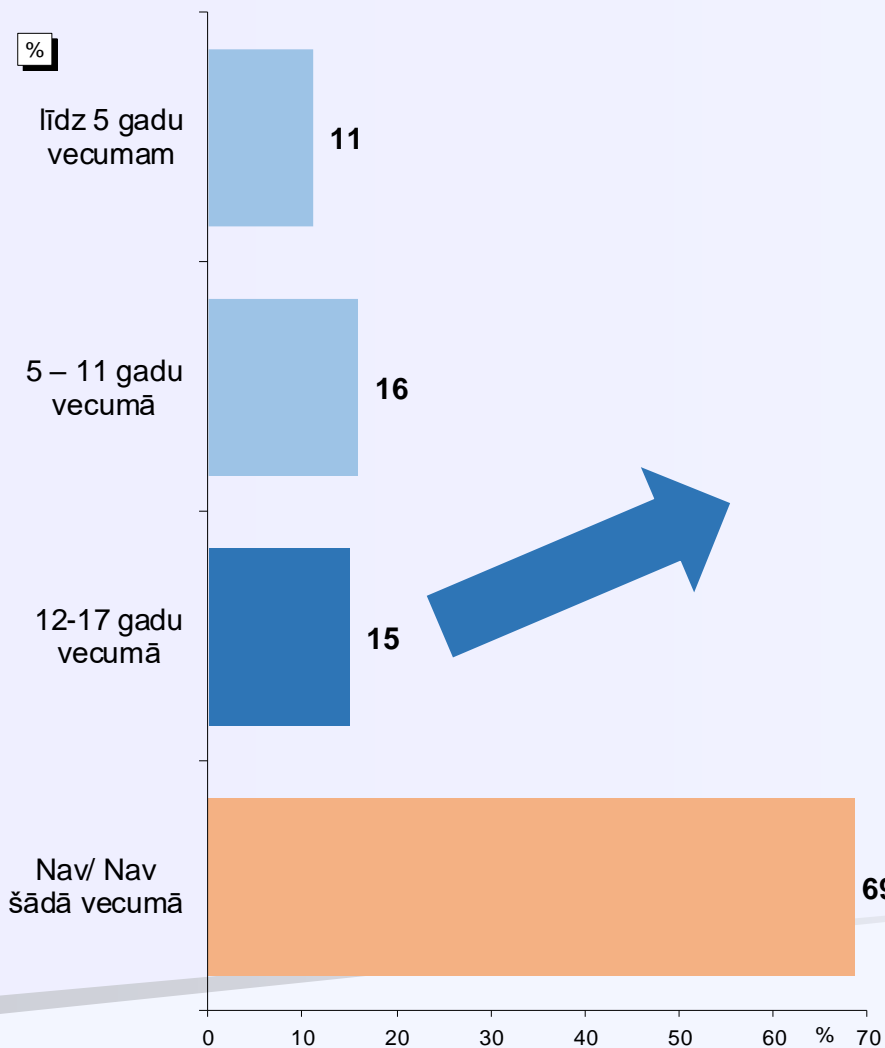
Bāze: respondenti, kuri runājuši ar savu ģimenes ārstu par iespēju vakcinēties pret COVID-19 un kuriem ģimenes ārsts neieteica vakcinēties, n=14

*Tā kā katrs respondents varēja atzīmēt vairāk nekā vienu atbildi, kopējā atbilžu summa var pārsniegt bāzi.

**Kategorijā "*Cits variants*" ietilpst: "paša izvēle" (minēts 2 reizes); "esošās slimības" (minēts 1 reizi); "neteica neko, tikai pajautāja, kāpēc tev to vajag" (minēts 1 reizi); "plānoja ģimenes pieaugumu, ārsts tāpēc ieteica, ka labāk nē" (minēts 1 reizi);

Attieksme pret bērnu vakcināciju (I)

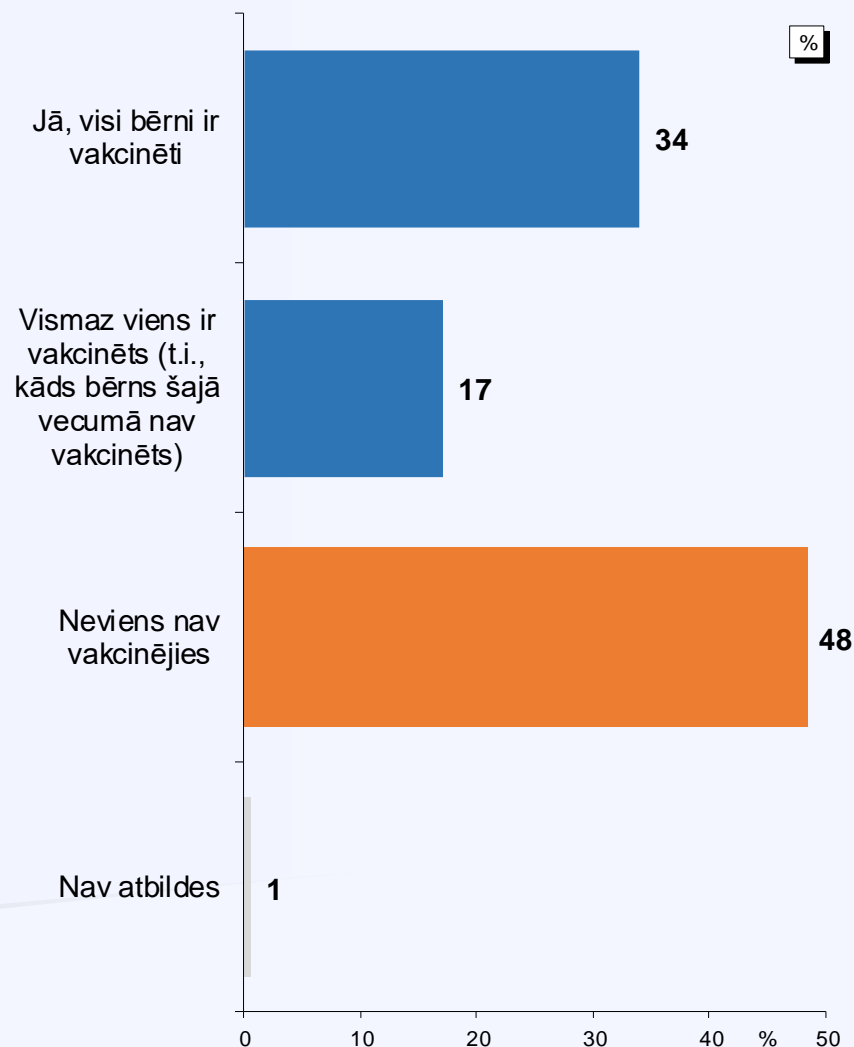
Y1. "Vai Jums ir bērni šādā vecumā?"



Bāze: visi respondenti, n=1003

*Tā kā katrs respondents varēja atzīmēt vairāk nekā vienu atbildi, kopējā atbilžu summa pārsniedz 100%.

X17. "Vai Jūsu bērns/-i, kurš ir vecumā no 12 līdz 17 gadiem, ir vakcinējies pret COVID-19?"



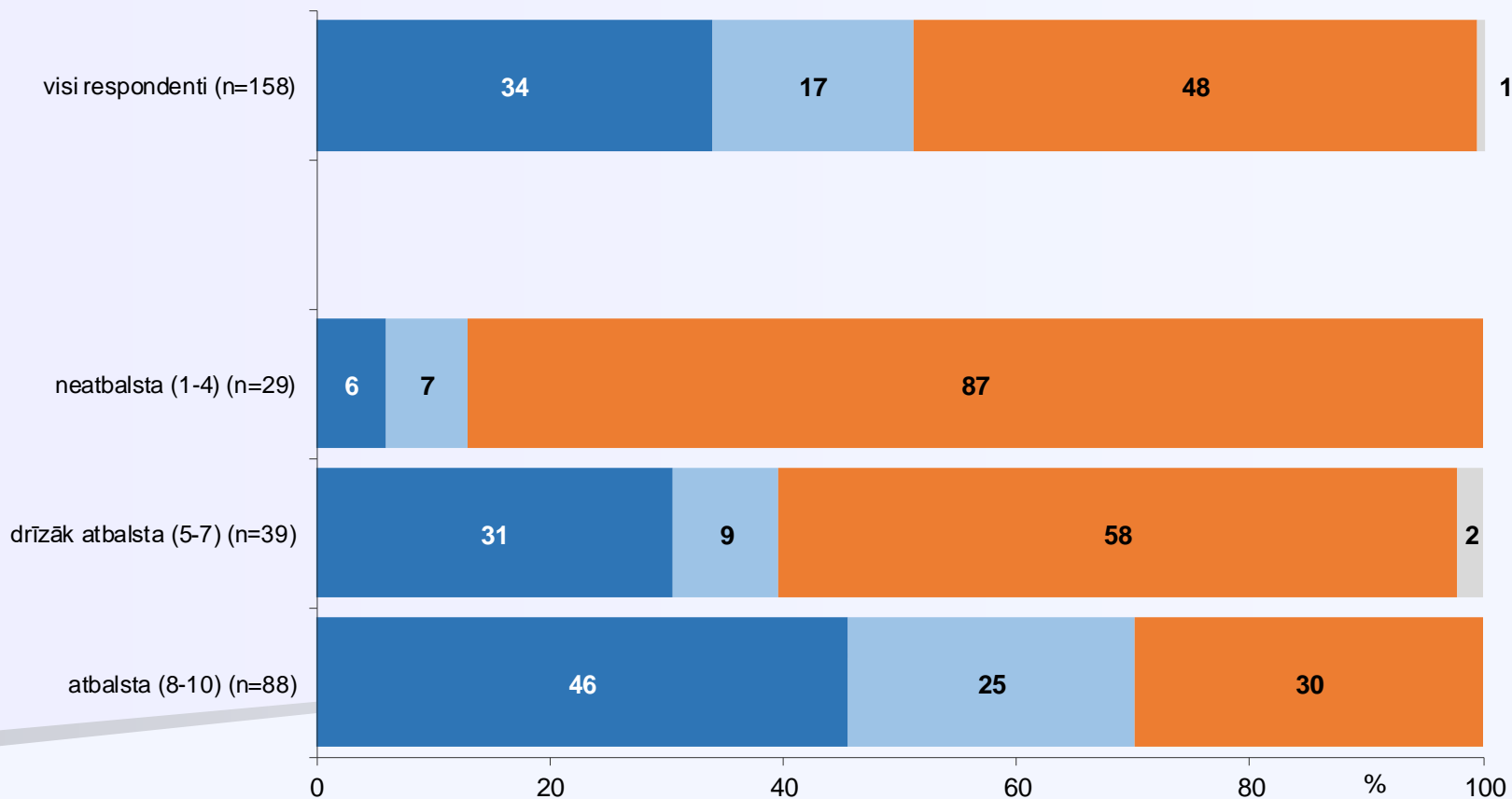
Bāze: respondenti, kuriem ir bērni vecumā no 12 līdz 17 gadiem, n=158

Attieksme pret bērnu vakcināciju (II)

X17. "Vai Jūsu bērns/-i, kurš ir vecumā no 12 līdz 17 gadiem, ir vakcinējies pret COVID-19?"

Respondentu atbildes atkarībā no tā, vai atbalsta vakcinēšanos pret COVID-19*

- Jā, visi bērni ir vakcinēti
- Vismaz viens ir vakcinēts (t.i., kāds bērns šajā vecumā nav vakcinēts)
- Neviens nav vakcinējies
- Nav atbildes

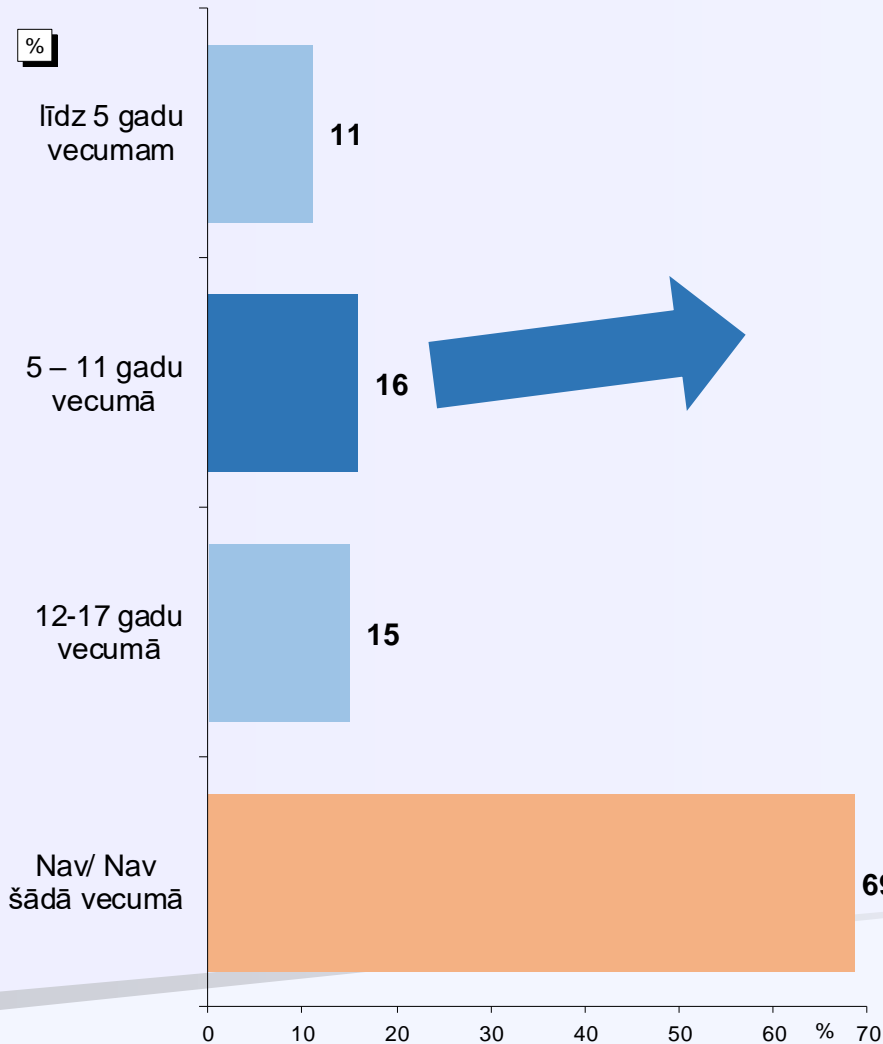


Bāzes: respondenti, kuriem ir bērni vecumā no 12 līdz 17 gadiem

*Atbildes uz jautājumu "Neatkarīgi no tā, vai Jūs pats/-i esat vai neesat vakcinējies/-usies, kāda ir Jūsu attieksme pret vakcinēšanos pret COVID-19? Lūdzu, novērtējiet to skalā no 1 līdz 10, kur 1 nozīmē pilnīgi neatbalstu, bet 10 - pilnīgi atbalstu."

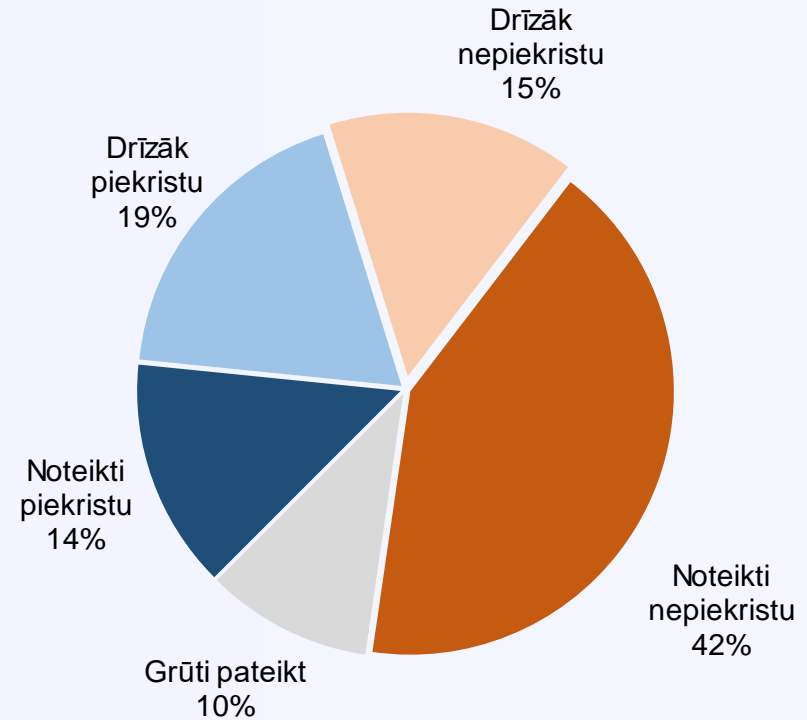
Attieksme pret bērnu vakcināciju (III)

Y1. "Vai Jums ir bērni šādā vecumā?"



Bāze: visi respondenti, n=1003

X18. "Vai Jūs piekristu sava 5 līdz 11 gadus vecā bērna vakcinācijai pret COVID-19, ja vakcīna būtu pieejama bērniem jau no 5 gadu vecuma?"



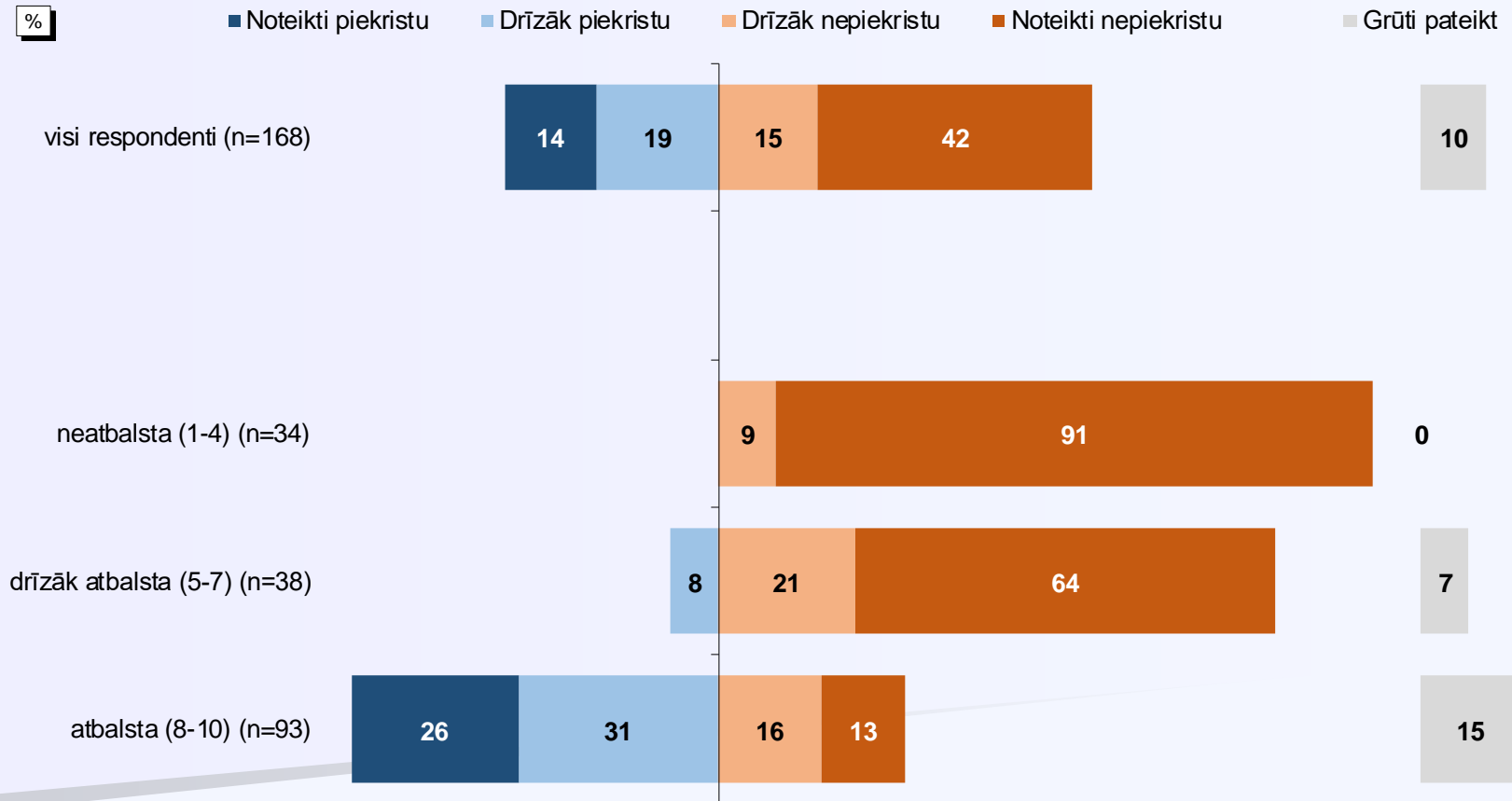
Bāze: respondenti, kuriem ir bērni vecumā no 5 līdz 11 gadiem, n=168

*Tā kā katrs respondents varēja atzīmēt vairāk nekā vienu atbildi, kopējā atbilžu summa pārsniedz 100%.

Attieksme pret bērnu vakcināciju (IV)

X18. "Vai Jūs piekristu sava 5 līdz 11 gadus vecā bērna vakcinācijai pret COVID-19, ja vakcīna būtu pieejama bērniem jau no 5 gadu vecuma?"

Respondentu atbildes atkarībā no tā, vai atbalsta vakcinēšanos pret COVID-19*



Bāzes: respondenti, kuriem ir bērni vecumā no 5 līdz 11 gadiem

*Atbildes uz jautājumu "Neatkarīgi no tā, vai Jūs pats/-i esat vai neesat vakcinējies/-usies, kāda ir Jūsu attieksme pret vakcinēšanos pret COVID-19? Lūdzu, novērtējiet to skalā no 1 līdz 10, kur 1 nozīmē pilnīgi neatbalstu, bet 10 - pilnīgi atbalstu."

Pētījumu centrs SKDS

Baznīcas iela 32, Rīga, LV 1010

Tel: 67 312 876

www.skds.lv