

Cittautiešu aptauja par mediju patēriņa ieradumiem un citiem aktuālajiem jautājumiem

Latvijas iedzīvotāju, mazākumtautību pārstāvju
vecumā no 18 gadiem, telefonaptauja

2022.gada 29.aprīlis – 16.maijs

Saturs

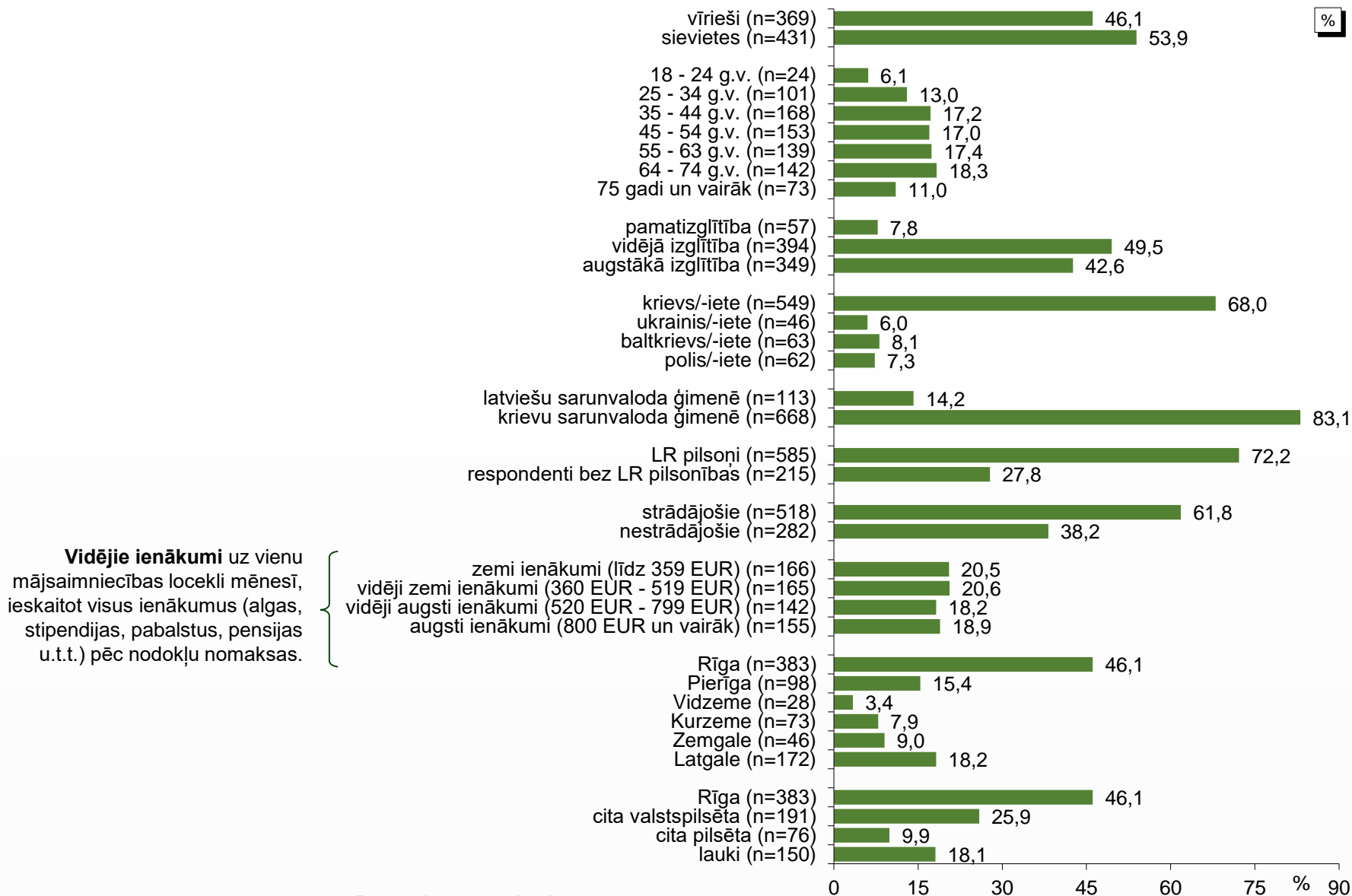
Pētījuma tehniskā informācija.....	3
Respondentu sociāldemogrāfiskais raksturojums.....	4
Galvenie secinājumi.....	8
1. Atbildīgais par karu Ukrainā.....	18
2. Teritoriālā piederība.....	23
3. Mācību tikai latviešu valodā ietekme uz sabiedrību.....	32
4. Līdzdalība Saeimas vēlēšanās.....	39
5. Patriotisms pret Latviju.....	43
6. Mediju patēriņš.....	47
6.1. Uzticēšanās informācijas avotiem.....	48
6.2. Televīzijas kanālu izmantošana.....	56
6.3. Radio kanālu izmantošana.....	62
6.4. Laikrakstu un žurnālu izmantošana.....	66
6.5. Ziņu portālu izmantošana.....	72
6.6. Sociālo tīklu izmantošana.....	76
7. Attieksme pret pieminekli Uzvaras parkā.....	80
8. Attieksme pret karu Ukrainā.....	85
8.1. Uzticēšanās informācijas avotiem par karu Ukrainā.....	86
8.2. Attieksme pret uzskatiem saistībā ar karu Ukrainā.....	91
8.3. Personīgā saikne ar Ukrainu.....	98
8.4. Atbalsta sniegšana Ukrainai un/vai Ukrainas bēgļiem.....	101

Pētījuma tehniskā informācija

- **Pētījuma veicējs:** Pētījumu centrs SKDS
- **Ģenerālais kopums:** Latvijas iedzīvotāji – mazākumtautību pārstāvji vecumā no 18 gadiem
- **Aptaujas veikšanas metode:** CATI (telefonintervijas)
- **Kopējais sasniegtās izlases apjoms:** 800 respondenti
- **Izlases metode:** Nejaušā izlase
- **Aptauju veikšanas laiks:** 29.04.2022. – 16.05.2022.

**Daļā grafiku dati noapaļoti līdz veselam skaitlim. Noapaļošanas dēļ iespējama nobīde par vienu procenta punktu.*

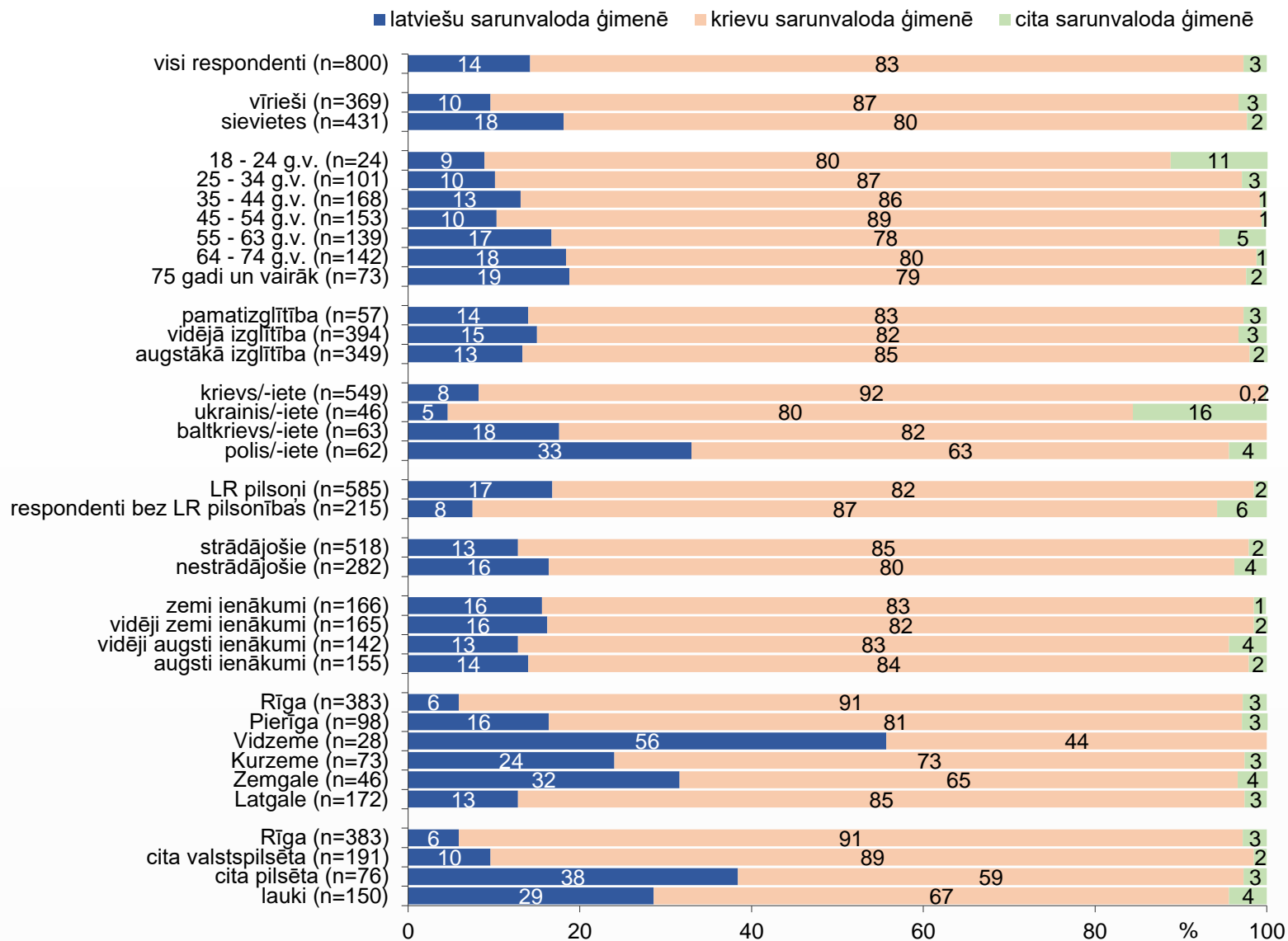
Respondentu sociāldemogrāfiskais raksturojums



Bāze: visi respondenti, n=800

Respondentu sociāldemogrāfiskais raksturojums

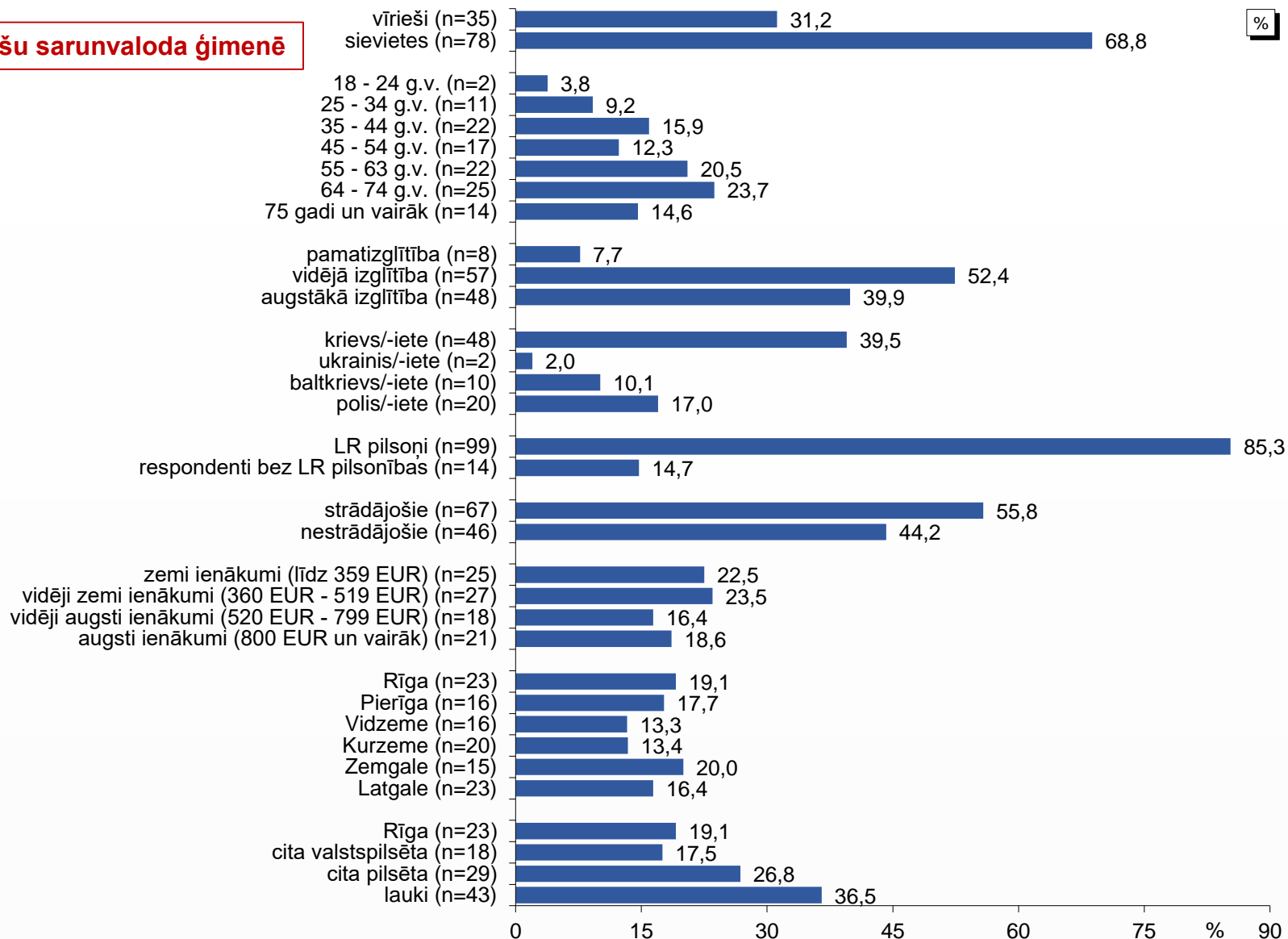
D05A. Kāda ir galvenā sarunvaloda Jūsu ģimenē?



Bāzes: visi respondenti

Respondentu sociāldemogrāfiskais raksturojums

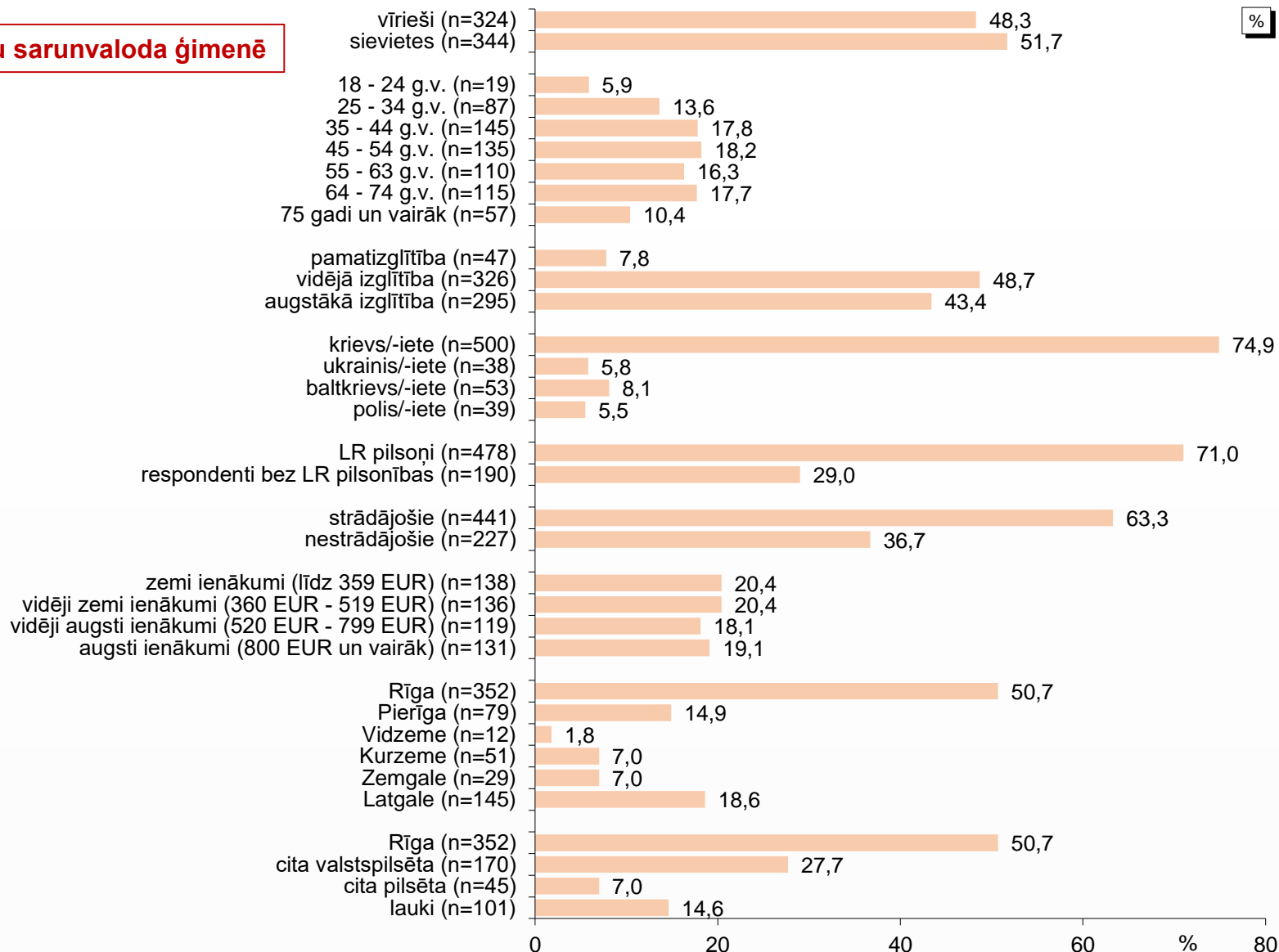
Latviešu sarunvaloda ģimenē



Bāze: respondenti, kuru galvenā sarunvaloda ģimenē ir latviešu, n=113

Respondentu sociāldemogrāfiskais raksturojums

Krievu sarunvaloda ģimenē



Bāze: respondenti, kuru galvenā sarunvaloda ģimenē ir krievu, n=668

Galvenie secinājumi (I)

- Lai detalizētāk vērtētu Latvijas sabiedrības daļas - nelatviešu noskaņojumu, analizē tiks izmantots rādītājs: ko respondenti uzskata par **atbildīgo par karu Ukrainā**. Visbiežāk par atbildīgajiem tika atzīti Vladimirs Putins (20%) un ASV (19%). Krieviju vaino 12%. Retāk aptaujātie pauda uzskatu, ka par atbildīgo karā Ukrainā var uzskatīt Ukrainu (7%) un NATO (5%). Jāpiebilst, ka 3% uzskata, ka par karu Ukrainā neviens nav atbildīgs, bet katrs piektais aptaujas dalībnieks (20%) izvirzījis sniegt konkrētu atbildi uz šo jautājumu.
- V. Putinu par atbildīgo uzskatīja 15% krievvalodīgo un 48% respondentu ar latviešu sarunvalodu, ASV - 21% krievvalodīgo un 2% respondentu ar latviešu sarunvalodu, Krieviju - 10% krievvalodīgo un 22% respondentu ar latviešu sarunvalodu, Ukrainu - 7% krievvalodīgo un 4% respondentu ar latviešu sarunvalodu un NATO - 6% krievvalodīgo un 1% respondentu ar latviešu sarunvalodu.
- Analizējot respondentu atbildes atkarībā no tautības, var secināt, ka V. Putinu par atbildīgo karā Ukrainā uzskata 16% krievu, 20% ukraiņu, 22% baltkrievu, 35% poļu, ASV - 21% krievu, 14% ukraiņu, 9% baltkrievu, 18% poļu, Krieviju - 9% krievu, 18% ukraiņu, 5% baltkrievu, 17% poļu, Ukrainu - 7% krievu, 6% ukraiņu, 13% baltkrievu, 0% poļu, bet NATO - 6% krievu, 2% ukraiņu, 6% baltkrievu, 2% poļu.
- Analizējot savu **piederību dažādām teritoriālajām vienībām**, absolūtais vairākums (95%) Latvijas cittautiešu atzina, ka jūtas piederīgi (atbildes “*ļoti cieši piederīgs/-a*” un “*drīzāk piederīgs/-a*”) Latvijai un ciemam/pagastam/novadam/pilsētai, kurā dzīvo (t.sk. par abiem 71% izvēlējās atbildi “*ļoti cieši piederīgs/-a*” un abiem vērtējumu indeksi ir +81.) Reģionam (Rīga, Vidzeme, Latgale, Zemgale, Kurzeme) piederīgi jūtas 93% (indekss +74), Baltijai - 89% (indekss +62), bet Eiropas Savienībai – 74% (indekss +40).
- Vērtējot attieksmi pret Krieviju, vērojams, ka respondenti biežāk atbildēja, ka nejūtas tai piederīgi (66%), bet par piederīgiem Krievijai sevi atzina 28% (vērtējumu indekss ir -39). Jāpiebilst, ka būtiskas atšķirības ir vērojamas atbildēs atkarībā no respondentu sarunvalodas ģimenē: no tiem, kuriem tā ir latviešu, Krievijai piederīgi jūtas 11%, bet no krievvalodīgajiem - 32%.

****Indekss" atspoguļo vērtējumu piederīgs/nejūtas piederīgs īpatsvaru starpību, kur vērtējumu drīzāk piederīgs/-a/drīzāk nepiederīgs/-a minēšanas biežums (%) ir reizināts ar koeficientu 0.5, bet vērtējumu ļoti cieši piederīgs/-a/nemaz nejūtas piederīgs/-a minēšanas biežums - ar koeficientu 1. Indekss var svārstīties robežās no +100 (visi jūtas ļoti cieši piederīgi) līdz -100 (visi nemaz nejūtas piederīgi).*

Galvenie secinājumi (II)

- Ja analizē datus atkarībā no respondentu uzskatiem par galveno atbildīgo par karu Ukrainā, jāsecina, ka tie, kuri uzskata, ka atbildīgie par karu ir V.Putins un Krievija, visām teritoriālajām vienībām (izņemot Krieviju) piederīgi jūtas biežāk, nekā aptaujātie, kuri uzskata, ka atbildīgie ir ASV, NATO un Ukraina. Lielākās atšķirības (par 20 punktiem un vairāk) ir vērojamas, vērtējot piederību Baltijai, Eiropas Savienībai un Krievijai.
- Latvijas cittautieši biežāk uzskata, ka **pāreja uz mācībām tikai latviešu valodā** sašķels (42%, atbildes "*noteikti sašķels*" un "*lielāka iespēja, ka sašķels*") Latvijas sabiedrību. Tam, ka tā sabiedrību saliedēs, tic 20% (atbildes "*noteikti saliedēs*" un "*lielāka iespēja, ka saliedēs*").
- Krievvalodīgie biežāk nekā respondenti, kuriem galvenā sarunvaloda ģimenē ir latviešu, uzskatīja, ka pāreja uz mācībām tikai latviešu valodā sašķels sabiedrību (attiecīgi 45% un 27%). Tādi pati tendence ir vērojama, analizējot datus atkarībā no uzskatiem par to, kurš ir atbildīgs par karu Ukrainā: 33% no tiem, kuri uzskata, ka tie ir V.Putins un Krievija, un 56% no tiem, kuri vaino ASV, NATO un Ukrainu, uzskata, ka pāreja uz mācībām tikai latviešu valodā sašķels sabiedrību.
- Aptuveni trešdaļa respondentu (34%) uzskata, ka pāreja uz mācībām tikai latviešu valodā palielinās (atbildes "*būtiski palielinās*" un "*nedaudz palielinās*") **krievvalodīgo iespējas iesaistīties sabiedrības norisēs**. Pretēju viedokli pauda 23% aptaujāto.
- Analizējot respondentu atbildes, atkarībā no tā, kurā valodā viņi sarunājas ģimenē, var secināt, ka krievvalodīgie retāk nekā tie respondenti, kuriem galvenā sarunvaloda ģimenē ir latviešu, atzina, ka pāreja uz mācībām latviešu valodā palielinās krievvalodīgo iespējas iesaistīties sabiedrības norisēs (attiecīgi 32% un 49%). Līdzīga sakarība ir vērojama atbildēs atkarībā no tā, kuru pusi vaino karā Ukrainā - 45% no tiem, kuri vaino V.Putinu un Krieviju, un 26% no tiem, kuri vaino ASV, NATO un Ukrainu, uzskata, ka pāreja uz mācībām tikai latviešu valodā palielinās krievvalodīgo iespējas iesaistīties sabiedrības norisēs.

Galvenie secinājumi (III)

- Aptuveni 4/5 LR pilsoņu (79%) atzina, ka **plāno piedalīties** (atbildes “*noteikti piedalīšos*” un “*vairāk ticams, ka piedalīšos*”) **14.Saeimas vēlēšanās**, bet to, ka nepiedalīsies (atbildes “*noteikti nepiedalīšos*” un “*vairāk ticams, ka nepiedalīšos*”) norādīja 15% aptaujāto LR pilsoņu.
- Tie respondenti, kuri karā Ukrainā vairo V.Putinu un Krieviju, biežāk (83%) norādīja, ka piedalīsies Saeimas vēlēšanās, nekā tie, kuri par atbildīgo uzskata ASV, NATO un Ukrainu (76%).
- Par **Latvijas patriotiem** sevi uzskata 80% (atbildes “*noteikti esmu Latvijas patriots*” un “*drīzāk esmu Latvijas patriots*”) cittautiešu, bet 13% par tādiem sevi neuzskata (“*noteikti neesmu Latvijas patriots*” un “*drīzāk neesmu Latvijas patriots*”).
- Respondenti, kuri galvenokārt sarunājas latviešu valodā, biežāk (88%) nekā krievvalodīgie (79%) uzskatīja sevi par Latvijas patriotiem. Tādi pati tendence ir vērojama atbildēs atkarībā no pilsonības statusa – 83% LR pilsoņu un 72% respondentu bez pilsonības atzina sevi par Latvijas patriotiem.
- Poļi (88%) un ukraiņi (85%) biežāk nekā krievi (80%) un baltkrievi (78%) uzskatīja sevi par Latvijas patriotiem.
- Tie respondenti, kuri par atbildīgajiem par karu Ukrainā uzskata V.Putinu un Krieviju, biežāk (89%) uzskatīja sevi par Latvijas patriotiem nekā tie respondenti, kuri vairo ASV, NATO un Ukrainu (72%).

Galvenie secinājumi (IV)

- Vērtējot **uzticēšanos informācijas avotiem par notikumiem Latvijā un/ vai pasaulē**, visbiežāk respondenti atzina, ka uzticas (atbildes "*pilnībā uzticos*" un "*drīzāk uzticos*") (77%) tuviem cilvēkiem (ģimenei, draugiem), bet kritisku attieksmi (atbildes "*pilnībā neuzticos*" un "*drīzāk neuzticos*") pauda 13% (vērtējumu indekss +47 punkti). Uzticēšanos tuviem cilvēkiem biežāk atzina aptaujātie, kuri karā vaino ASV, NATO un Ukrainu (indekss +51 punkti). Grupā, kuri uzskata, ka par karu atbildīgi ir V.Putins un Krievija, šis rādītājs ir +41 punkts.
- Respondenti, iegūstot informāciju par notikumiem Latvijā un/ vai pasaulē, interneta ziņu portāliem vairāk neuzticas (45%) nekā uzticas (32%) (indekss -12). Aptaujas dalībnieki, kuri uzskata, ka atbildīgie par karu Ukrainā ir V. Putins un Krievija, interneta ziņu portāliem uzticas biežāk (indekss +4 punkti) nekā tie aptaujātie, kuri par karu Ukrainā vaino ASV, NATO un Ukrainu (indekss -23 punkti).
- 2/5 cittautiešu neuzticas (40%) radio (uzticas 30%, indekss -12 punkti). Radio vairāk uzticas tie respondenti, kuri uzskatīja, ka par karu Ukrainu atbildīgi ir V.Putins un Krievija (indekss +3 punkti), nekā aptaujātie, kuri norādīja, ka atbildīgie ir ASV, NATO un Ukraina (indekss -28 punkti).
- Aptuveni trešdaļa aptaujas dalībnieku neuzticas (33%) laikrakstiem/žurnāliem (drukātajiem vai internetā) (uzticas 28%, indekss -8 punkti). Cittautieši, kuri par karu Ukrainā vaino V.Putinu un Krieviju, laikrakstiem vai žurnāliem uzticas biežāk (+4 punkti) nekā tie respondenti, kuri vaino ASV, NATO un Ukrainu (-18 punkti).
- Vairāk nekā puse aptaujāto neuzticas televīzijai (52%) (uzticas 27%, indekss -23 punkti). Vērtējumu indekss respondentiem, kuri uzskata, ka atbildīgie par karu ir V.Putins un Krievija, ir 0 punkti, bet grupā, kuri par karu vaino ASV, NATO un Ukrainu, šis rādītājs ir - 42 punkti.
- Vairākums respondentu (53%) neuzticas sociālajiem tīkliem (uzticas 19%, indekss -27 punkti). Būtiskas atšķirības atbildēs atkarībā no respondentu uzskatiem par atbildīgo par karu Ukrainā nav vērojamas.

**"Indekss" atspoguļo vērtējumu uzticos/neuzticos īpatsvaru starpību, kur vērtējumu drīzāk uzticos/drīzāk neuzticos minēšanas biežums (%) ir reizināts ar koeficientu 0.5, bet vērtējumu pilnībā uzticos/pilnībā neuzticos minēšanas biežums - ar koeficientu 1. Indekss var svārstīties robežās no +100 (visi pilnībā uzticas) līdz -100 (visi pilnībā neuzticas).*

Galvenie secinājumi (V)

- Raksturojot **televīzijas kanālu izmantošanu**, lai uzzinātu par notikumiem Latvijā un/ vai pasaulē, vairāk nekā puse respondentu par visiem uzskaitītajiem TV kanāliem atzina, ka tos neskatās vispār (no 55% (LTV7) līdz 89% (Current Time)). Visbiežāk aptaujātie norādīja, ka skatās (atbildes “*katru vai gandrīz katru dienu*”, “*vismaz reizi nedēļā*” un “*retāk*”) LTV7 (43%, t.sk. “*katru vai gandrīz katru dienu*” 17%), LTV1 (39%, t.sk. “*katru vai gandrīz katru dienu*” 18%) un TV3 (35%, t.sk. “*katru vai gandrīz katru dienu*” 14%).
- Respondenti, kuri par karu Ukrainā vaino ASV, NATO un Ukrainu, biežāk nekā caurmērā skatās NTV, RTR, Rossija-1 un RT kanālus, visus pārējos TV kanālus biežāk nekā caurmērā skatās aptaujātie, kuri uzskata, ka atbildīgie par karu ir V.Putins un Krievija.
- Krievvalodīgie biežāk nekā caurmērā skatās RTR, bet visus citus TV kanālus biežāk skatās respondenti, kuriem galvenā sarunvaloda ģimenē ir latviešu, vai būtiskas atšķirības atkarībā no sarunvalodas nav vērojamas.
- Lielākā daļa aptaujāto atzina, ka vispār neklausās uzskaitītos **radio kanālus** (68% (radio Skonto) – 94% (Latvijas radio 5)). Visbiežāk aptaujas dalībnieku atzina, ka klausās (atbildes “*katru vai gandrīz katru dienu*”, “*vismaz reizi nedēļā*” un “*retāk*”) radio Skonto (31%) (t.sk., “*katru vai gandrīz katru dienu*” 9%), radio SWH Plus (28% t.sk., “*katru vai gandrīz katru dienu*” 9%) un Retro FM (28% t.sk., “*katru vai gandrīz katru dienu*” 10%).
- Respondenti, kuri uzskata, ka par karu Ukrainā atbildīgie ir V. Putins un Krievija, biežāk klausās Skonto, radio SWH, Star FM, Latvijas Radio 1 un Latvijas Radio 5. Savukārt tie respondenti, kuri par karu Ukrainā vaino ASV, NATO un Ukrainu, biežāk klausās Retro FM, radio Skonto Plus, EHR Russkije Hiti, Radio Mix FM un Baltkom Radio.
- Krievvalodīgie biežāk atzina, ka klausās radio SWH Plus, Retro FM, Latvijas radio 4, radio Skonto Plus, EHR Russkije hiti, radio Mix FM un Baltkom Radio. Savukārt aptaujātie, kuri galvenokārt sarunājas latviešu valodā, atbildēja, ka biežāk klausās radio Skonto, radio SWH, Star FM, Latvijas Radio 1 un Latvijas Radio 5.

Galvenie secinājumi (VI)

- Vairākums Latvijas cittautiešu atzina, ka **laikrakstus un žurnālus** nelasa vispār (no 77% (MK Latvija) līdz 97% (Segodņa Nedēļa)). Visbiežāk respondenti lasa (atbildes “*katru vai gandrīz katru numuru*”, “*vismaz reizi mēnesī*” un “*retāk*”) MK Latvija (22%, t.sk. “*katru vai gandrīz katru numuru*” 7%), Subbota (10%, t.sk. “*katru vai gandrīz katru numuru*” 2%) un Segodņa (8%, t.sk. “*katru vai gandrīz katru numuru*” 1%).
- Respondenti, kuri par karu Ukrainā vaino ASV, NATO un Ukrainu, biežāk nekā caurmērā lasa MK Latvija, Subbota, Segodņa. Savukārt tie, kuri par atbildīgajiem uzskata V.Putinu un Krieviju, biežāk nekā caurmērā lasa Latvijas Avīzi, Dienu, Neatkarīgo (NRA) un žurnālu “Ir”. Krievvalodīgie biežāk lasa MK Latviju, Subbotu un Segodņa. Savukārt tie respondenti, kuri galvenokārt runā latviešu valodā, biežāk nekā caurmērā lasa Latvijas Avīzi, Dienu, Neatkarīgo (NRA) un žurnālu “Ir”.
- To, ka uzskaitītos **ziņu portālus** neizmanto vispār, norādīja no 39% (rus.delfi.lv) līdz 88% (press.lv) aptaujāto. Biežāk izmantotie (atbildes “*vairākas reizes dienā*”, “*katru vai gandrīz katru dienu*”, “*vismaz reizi nedēļā*” un “*retāk*”) ziņu portāli ir rus.delfi.lv (60%, t.sk. “*katru vai gandrīz katru dienu*” un “*vairākas reizes dienā*” 44%), delfi.lv latviešu valodā (41%, t.sk. “*katru vai gandrīz katru dienu*” un “*vairākas reizes dienā*” 28%) un rus.tvnet.lv (40%, t.sk. “*katru vai gandrīz katru dienu*” un “*vairākas reizes dienā*” 22%).
- Respondenti, kuri uzskata, ka atbildīgie par karu Ukrainā ir V.Putins un Krievija, biežāk lasa delfi.lv latviešu valodā, tvnet.lv latviešu valodā un lsm.lv latviešu valodā. Savukārt tie aptaujātie, kuri vaino ASV, NATO un Ukrainu, biežāk lasa rus.delfi.lv, bb.lv (Baltijas Balss) un press.lv.
- Krievvalodīgie biežāk lasa rus.delfi.lv, rus.tvnet.lv, rus.lsm.lv, MixNews, bb.lv (Baltijas balss) un press.lv. Savukārt tie respondenti, kuriem galvenā sarunvaloda ģimenē ir latviešu, biežāk lasa delfi.lv latviešu valodā, tvnet.lv latviešu valodā un lsm.lv latviešu valodā.
- To, ka vispār neizmanto uzskaitītos **sociālos tīklus**, norādīja no 23% (par WhatsApp) līdz 90% (par LinkedIn) respondentu. Visbiežāk aptaujātie norādīja, ka izmanto (atbildes “*vairākas reizes dienā*”, “*katru vai gandrīz katru dienu*”, “*vismaz reizi nedēļā*” un “*retāk*”) WhatsApp (77% t.sk. “*vairākas reizes dienā*” 37%), YouTube (71% t.sk. “*vairākas reizes dienā*” 20%) un Facebook (63% t.sk. “*vairākas reizes dienā*” 38%).

Galvenie secinājumi (VII)

- Aptaujas dalībnieki, kuri par karu Ukrainā vaino ASV, NATO un Ukrainu, biežāk izmanto Odnoklassniki, VKontakt un Viber. Pārējos sociālos tīklus biežāk izmanto tie respondenti, kuri uzskata, ka atbildīgi par karu Ukrainā ir V. Putins un Krievija.
- Respondenti, kuriem galvenā sarunvaloda ģimenē ir latviešu, biežāk izmanto Twitter un LinkedIn. Krievvalodīgie biežāk izmanto WhatsApp, YouTube, Telegram, Viber, Odnoklassniki un VKontakte.
- Vairākums respondentu (65%) gribētu, lai **Uzvaras pieminekli** atstātu tādu, kāds tas ir pašlaik. Vēl 14% vēlētos, lai pieminekli pārveidotu par, piemēram, kara upuru piemiņas vietu, un 7% gribētu pārvest pieminekli uz kādu citu vietu. To, ka gribētu pilnībā nojaukt Uzvaras pieminekli, atzina 6% aptaujāto nelatviešu.
- Salīdzinot respondentu atbildes atkarībā no sarunvalodas ģimenē, var secināt, ka respondenti, kuri ģimenē runā galvenokārt latviešu valodā, biežāk nekā krievvalodīgie atzina, ka gribētu pilnībā nojaukt pieminekli (attiecīgi 23% un 3%), pārvest uz kādu citu vietu (attiecīgi 14% un 6%) un pārveidot par, piemēram, kara upuru piemiņas vietu (attiecīgi 22% un 12%). Savukārt krievvalodīgie biežāk (71%) nekā respondenti ar latviešu sarunvalodu ģimenē (29%) atzinuši vēlmi atstāt Uzvaras pieminekli tādu, kāds tas ir pašlaik.
- Uzskatu, ka Uzvaras pieminekli jāatstāj tāds, kāds tas ir pašlaik, respondenti, kuri par karu Ukrainā vaino ASV, NATO un Ukrainu (87%), pauda biežāk nekā aptaujātie, kuri par atbildīgo karā uzskata V.Putinu un Krieviju (34%).
- Pārrēķinot procentus uz visu izlases kopumu, var secināt, ka 5% par karu Ukrainā vaino V.Putinu un Krieviju un pieminekli grib pilnībā nojaukt, bet 28% no visiem aptaujājajiem nelatviešiem par atbildīgajiem karā Ukrainā uzskata ASV, NATO un Ukrainu un vēlas, lai pieminekli paliek tāds, kāds tas ir tagad.
- Analizējot **uzticēšanos informācijas avotiem par karu Ukrainā**, var secināt, ka visbiežāk aptaujātie uzticas (atbildes "*pilnībā uzticos*" un "*drīzāk uzticos*") ģimenes locekļiem (59%, neuzticas 18%, indekss +31 punkti) un draugiem un paziņām (52%, neuzticas 24%, indekss +18 punkti).

Galvenie secinājumi (VIII)

- Ne mazāk kā 1/3 respondentu uzticas Latvijas valsts institūcijām, to pārstāvjiem (uzticas 35%, nezticas 46%, indekss -13 punkti), starptautiskajām organizācijām (uzticas 35%, nezticas 36%, indekss -8 punkti) un Latvijas sabiedriskajiem medijiem (Ism.lv, Latvijas Radio, LTV) (uzticas 34%, nezticas 47%, indekss -14 punkti).
- Ne mazāk kā 1/5 respondentu uzticas Rietumvalstu medijiem (uzticas 28%, nezticas 43%, indekss -16 punkti), Rietumvalstu valsts institūcijām, to pārstāvjiem (uzticas 28%, nezticas 43%, indekss -17 punkti), Latvijas komercmedijiem (uzticas 23%, nezticas 52%, indekss -25 punkti), Ukrainas valsts institūcijām, to pārstāvjiem (uzticas 23%, nezticas 48%, indekss -25 punkti) un Ukrainas medijiem (uzticas 20%, nezticas 50%, indekss -28 punkti).
- Visretāk aptaujātie norādīja, ka uzticas Krievijas neatkarīgajiem/opozīciju pārstāvošajiem medijiem (uzticas 15%, nezticas 50%, indekss -31 punkti), sociālajiem tīkliem (uzticas 11%, nezticas 55%, indekss -36 punkti), Krievijas valsts institūcijām, to pārstāvjiem (uzticas 9%, nezticas 61%, indekss -46 punkti) un Krievijas valsts medijiem (uzticas 8%, nezticas 64%, indekss -49 punkti).
- Analizējot datus (vērtējumu indeksus) atkarībā no respondentu uzskatiem par to, kurš ir atbildīgs par karu Ukrainā, var secināt, ka nav vērojamas atšķirības, vērtējot uzticēšanos ģimenes locekļiem un draugiem un paziņām. Respondenti, kuri uzskata, ka pie kara Ukrainā vainojami ASV, NATO un Ukraina, retāk nekā aptaujātie, kuri par vainīgajiem uzskata V.Putinu un Krieviju, uzticas Krievijas valsts institūcijām, to pārstāvjiem un Krievijas valsts medijiem. Savukārt visiem citiem informācijas avotiem biežāk uzticas cittautieši, kuri karā Ukrainā vaino V.Putinu un Krieviju.
- Krievvalodīgie biežāk nekā respondenti ar latviešu sarunvalodu ģimenē uzticas Krievijas valsts institūcijām, to pārstāvjiem un Krievijas valsts medijiem. Vērtējot uzticēšanos Krievijas neatkarīgajiem/opozīciju pārstāvošajiem medijiem, būtiskas atšķirības nav vērojamas, bet visiem pārējiem informācijas avotiem aptaujātie ar latviešu sarunvalodu ģimenē uzticas biežāk nekā krievvalodīgie.

****"Indekss" atspoguļo vērtējumu uzticos/nezticos īpatsvaru starpību, kur vērtējumu drīzāk uzticos/drīzāk nezticos minēšanas biežums (%) ir reizināts ar koeficientu 0.5, bet vērtējumu pilnībā uzticos/pilnībā nezticos minēšanas biežums - ar koeficientu 1. Indekss var svārstīties robežās no +100 (visi pilnībā uzticas) līdz -100 (visi pilnībā nezticas).*

Galvenie secinājumi (IX)

- Vērtējot **publiski izskanējušus apgalvojumus saistībā ar karu Ukrainā**, visbiežāk (53%) respondenti piekrita (atbildes *“pilnīgi piekrītu”* un *“drīzāk piekrītu”*), ka *“Ukrainas kara bēgļi Latvijā saņem lielāku atbalstu nekā vietējie iedzīvotāji”* (nepiekrita 18%, indekss +31 punkts). Respondenti, kuri karā Ukrainā vairo ASV, NATO un Ukrainu, biežāk (indekss +56 punkti) nekā tie iedzīvotāji, kuri karā Ukrainā vairo V.Putinu un Krieviju (indekss +1 punkts), pauda uzskatu, ka Ukrainas kara bēgļi Latvijā saņem lielāku atbalstu nekā vietējie iedzīvotāji.
- Apgalvojumam *“Ukrainas karoga lietošana publiskās vietās Latvijā ir necieņas izrādīšana pret Latvijas valsti”* piekrita 44%, bet nepiekrita 36% aptaujāto (vērtējumu indekss +7). Šim apgalvojumam biežāk piekrita respondenti, kuri karā Ukrainā vairo ASV, NATO un Ukrainu (indekss +48 punkti), nekā aptaujātie, kuri domā, ka par karu Ukrainā atbildīgi ir V.Putins un Krievija (indekss -44 punkti).
- Gandrīz vienlīdz liela daļa aptaujas dalībnieku piekrita (35%) un nepiekrita (32%) uzskatam, ka *“Ukraina 8 gadus īstenoja genocīdu Luhanskā un Doneckā”* (vērtējumu indekss 0 punkti). Respondenti, kuri par karu Ukrainā vairo ASV, NATO un Ukrainu, tam piekrita ievērojami biežāk (indekss +54 punkti), nekā tie respondenti, kuri uzskata, ka atbildīgie par karu Ukrainā ir V.Putins un Krievija (indekss -60 punkti).
- Tam, ka *“Krievijas karaspēks atbrīvo Ukrainu no nacistiem”*, piekrita 21%, bet nepiekrita 48%, (indekss -25 punkti). Aptaujātie, kuri pauda uzskatu, ka ASV, NATO un Ukraina ir vairojami par karu Ukrainā, apgalvojumam piekrita biežāk (indekss +29 punkti), nekā tie respondenti, kuri vairo V. Putinu un Krieviju (indekss -84 punkti).
- Viedokli, ka *“Savā būtībā Ukraina nav uzskatāma par patstāvīgu valsti – tā ir Krievijai atņemta teritorija”*, atbalsta 9%, bet lielākā daļa aptaujāto pauda pretēju viedokli (66%) (indekss -51 punkts). Šo apgalvojumu biežāk ir atbalstījuši respondenti, kuri karā Ukrainā vairo ASV, NATO un Ukrainu, nekā tie, kuri par atbildīgajiem uzskata V. Putinu un Krieviju, tomēr abās respondentu grupās vērojams nepiekritušo pārsvars (attiecīgi -31 punkti un -80 punkti).

***"Indekss" atspoguļo vērtējumu piekrītu/nepiekrītu īpašvaru starpību, kur vērtējumu drīzāk piekrītu/drīzāk nepiekrītu minēšanas biežums (%) ir reizināts ar koeficientu 0.5, bet vērtējumu pilnīgi piekrītu/pilnīgi nepiekrītu minēšanas biežums - ar koeficientu 1. Indekss var svārstīties robežās no +100 (visi pilnīgi piekrīt) līdz -100 (visi pilnīgi nepiekrīt).*

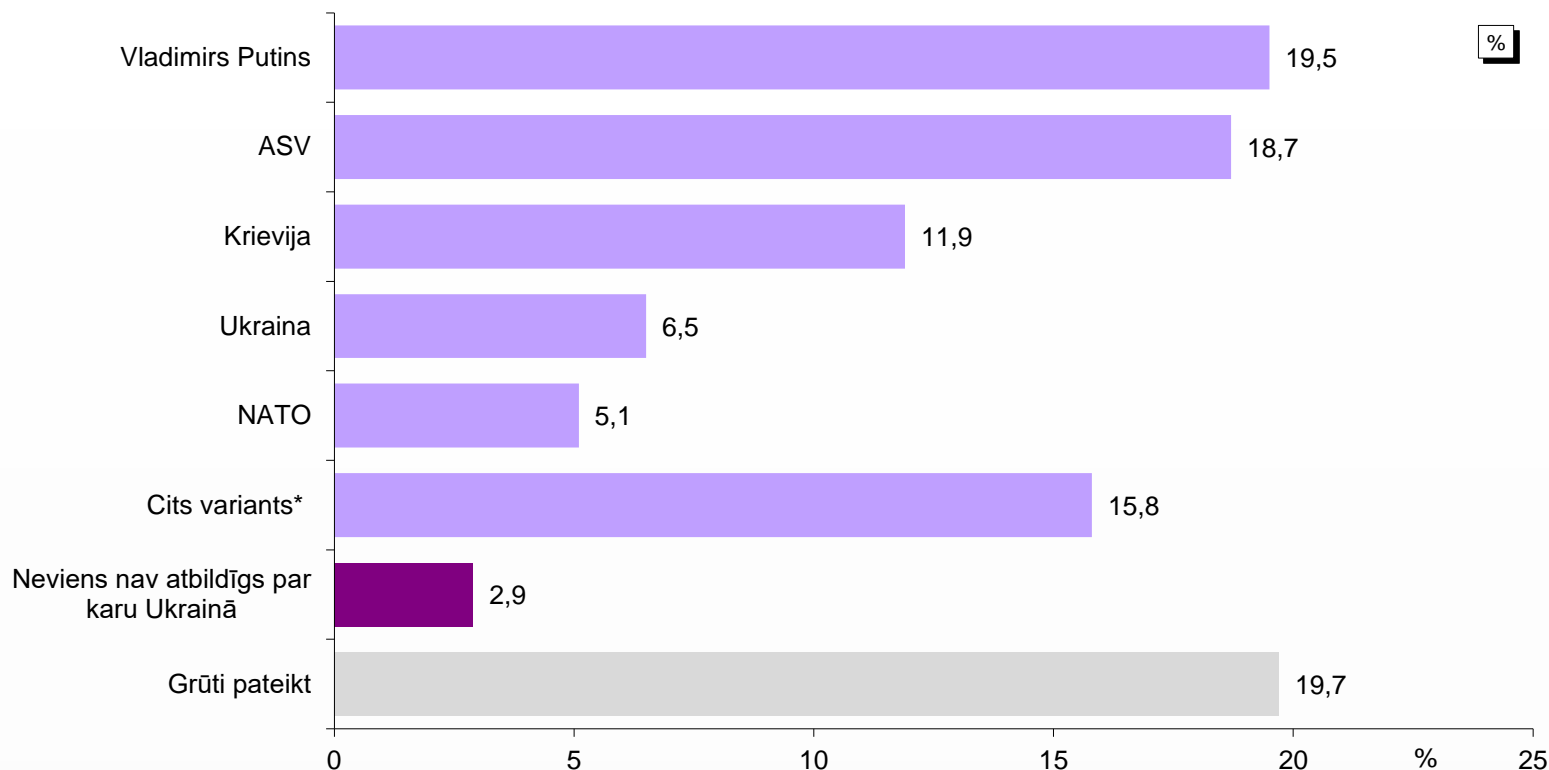
Galvenie secinājumi (X)

- Raksturojot **personīgo saikni ar Ukrainu**, visbiežāk Latvijas cittautieši norādīja, ka Ukrainā dzīvo viņiem tuvi cilvēki (37%). Aptuveni katrs piektais aptaujas dalībnieks atzina, ka viņa senči/priekšteči ir cēlušies no Ukrainas (23%), un to, ka pazīst kādu, kas šogad no Ukrainas ir pārcēlies uz dzīvi Latvijā (20%). To, ka neatbilst nekas no iepriekšminētā, atzina 45%.
- Būtiskas atšķirības respondentu atbildēs atkarībā no tā, kuru viņi vairo par karu Ukrainā, nav vērojamas.
- Aptuveni 2/5 aptaujāto (40%) atzina, ka ir snieguši atbalstu (materiālu vai morālu) **Ukrainai un/ vai Ukrainas bēgļiem kopš Krievijas iebrukuma Ukrainā**. Vēl 9% norādīja, ka to vēl nav darījuši, bet gribētu to darīt. 24% aptaujāto atbalstu nav snieguši un nedomā to darīt, bet 27% par to nav domājuši.
- Aptaujātie, kuri uzskata, ka par karu Ukrainā vainīgie ir V.Putins un Krievija (59%), biežāk atzina, ka ir snieguši atbalstu Ukrainai un/ vai Ukrainas bēgļiem, nekā tie respondenti, kuri par atbildīgo karā uzskata ASV, NATO un Ukrainu (27%). Savukārt to, ka atbalstu nav snieguši un nedomā to darīt, aptaujātie, kuri vairo ASV, NATO un Ukrainu (36%), atzina biežāk nekā tie, kuri vairo V.Putinu un Krieviju (11%).

1. Atbildīgais par karu Ukrainā

1. Atbildīgais par karu Ukrainā

U2. Es Jums tagad nolasišu sarakstu ar cilvēkiem un valstīm, kas tiek saistīti ar atbildību par karu Ukrainā. Kurš, Jūsprāt, vislielākā mērā ir atbildīgs par karu Ukrainā? Par karu Ukrainā atbildīgs ir...




Bāze: visi respondenti, n=800

*Kategorijā "*Cits variants*" ietilpst: "*visi*" (minēts 67 reizes); "*ASV un Krievija*" (minēts 10 reizes); "*ASV un NATO*" (minēts 6 reizes); "*ASV, Krievija un Ukraina*" (minēts 6 reizes); "*Krievija un Ukraina*" (minēts 6 reizes); "*ASV, NATO un Ukraina*" (minēts 4 reizes); "*Vladimirs Putins un Krievija*" (minēts 4 reizes); "*Vladimirs Putins un NATO*" (minēts 3 reizes); "*Volodimirs Zeļenskis*" (minēts 3 reizes); "*ieroču ražotāji*" (minēts 2 reizes); "*vairāki vainīgi*" (minēts 2 reizes); "*ASV un Ukraina*" (minēts 1 reizi); "*bagātie*" (minēts 1 reizi); "*diplomāti*" (minēts 1 reizi); "*Džo Baidens*" (minēts 1 reizi); "*kopīgā politika*" (minēts 1 reizi); "*nav viennozīmīgi iepriekšējo 8 gadu dēļ*" (minēts 1 reizi); "*nevar viennozīmīgi atbildēt*" (minēts 1 reizi); "*pasauls valdība*" (minēts 1 reizi); "*Putins un ASV*" (minēts 1 reizi); "*Putins un citi faktori*" (minēts 1 reizi); "*valstu vadības, kas nespēj vienoties*" (minēts 1 reizi); "*vēsturiskās attiecības starp valstīm*" (minēts 1 reizi); "*vienādā mērā gan Krievija, gan NATO*" (minēts 1 reizi); "*Vladimirs Iljičs Ļeņins*" (minēts 1 reizi).

1. Atbildīgais par karu Ukrainā

U2. Es Jums tagad nolasišu sarakstu ar cilvēkiem un valstīm, kas tiek saistīti ar atbildību par karu Ukrainā. Kurš, Jūsaprāt, vislielākā mērā ir atbildīgs par karu Ukrainā? Par karu Ukrainā atbildīgs ir...

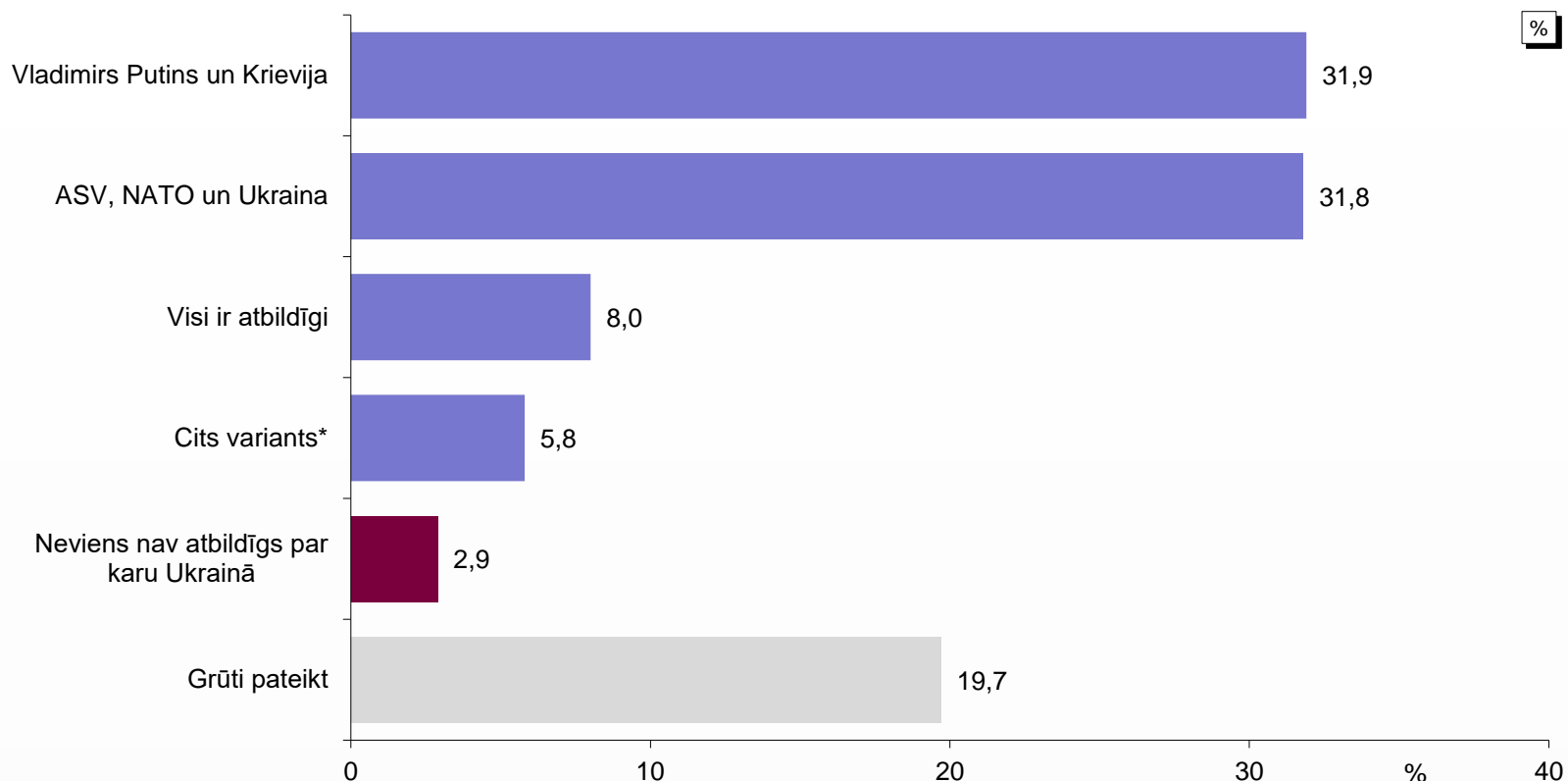
Sociāldemogrāfisko grupu atbilžu sadalījums



Bāzes: visi respondenti

1. Atbildīgais par karu Ukrainā

U2. Es Jums tagad nolasīšu sarakstu ar cilvēkiem un valstīm, kas tiek saistīti ar atbildību par karu Ukrainā. Kurš, Jūsaprāt, vislielākā mērā ir atbildīgs par karu Ukrainā? Par karu Ukrainā atbildīgs ir...



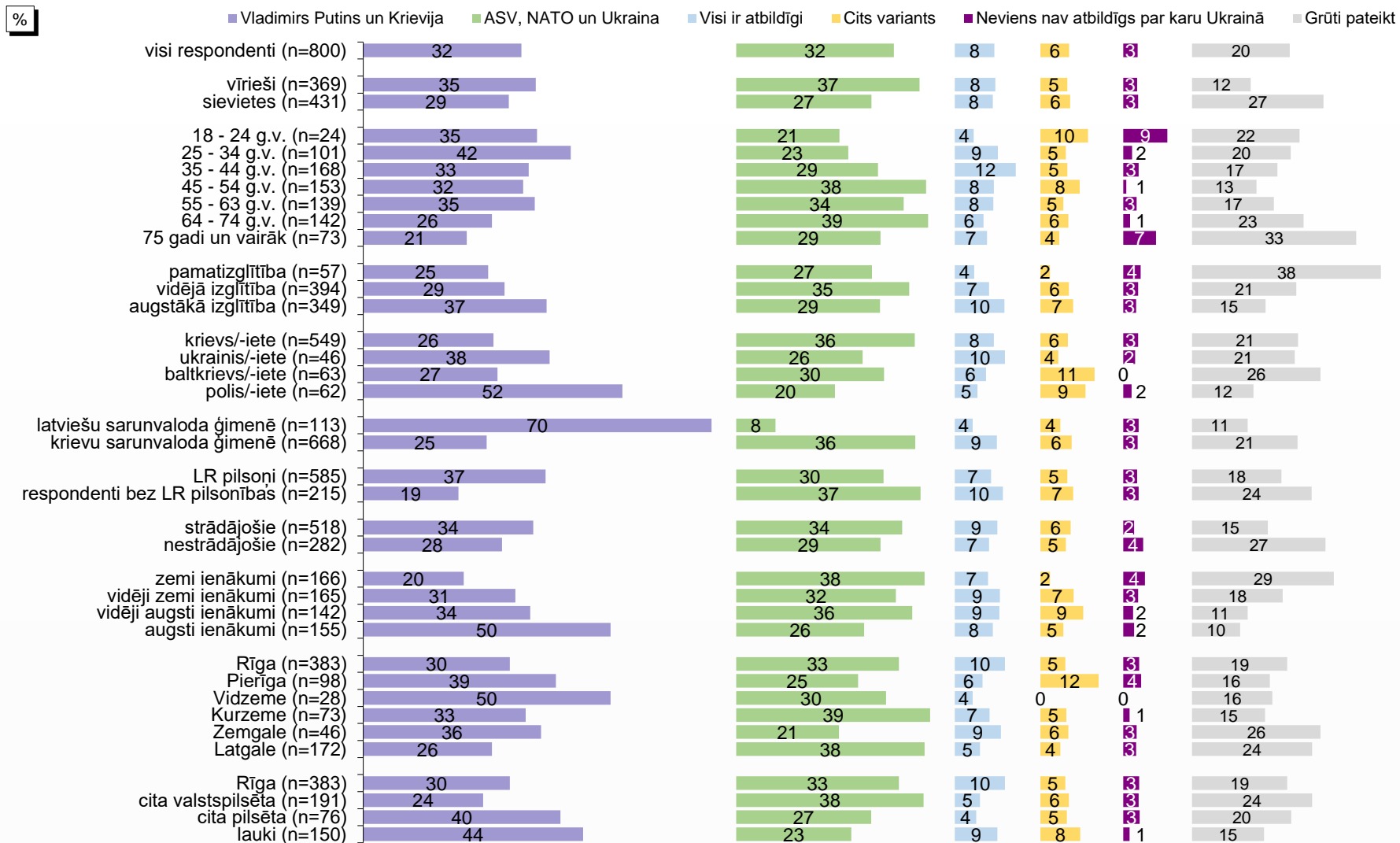
Bāze: visi respondenti, n=800

*Kategorijā "Cits variants" ietilpst: "ASV un Krievija" (minēts 10 reizes); "ASV, Krievija un Ukraina" (minēts 6 reizes); "Krievija un Ukraina" (minēts 6 reizes); "Vladimirs Putins un NATO" (minēts 3 reizes); "Volodimirs Zeļenskis" (minēts 3 reizes); "ieroču ražotāji" (minēts 2 reizes); "vairāki vainīgi" (minēts 2 reizes); "bagātie" (minēts 1 reizi); "diplomāti" (minēts 1 reizi); "kopīgā politika" (minēts 1 reizi); "nav viennozīmīgi iepriekšējo 8 gadu dēļ" (minēts 1 reizi); "nevar viennozīmīgi atbildēt" (minēts 1 reizi); "pasaules valdība" (minēts 1 reizi); "Putins un ASV" (minēts 1 reizi); "Putins un citi faktori" (minēts 1 reizi); "valstu vadības, kas nespēj vienoties" (minēts 1 reizi); "vēsturiskās attiecības starp valstīm" (minēts 1 reizi); "vienādā mērā gan Krievija, gan NATO" (minēts 1 reizi); "Vladimirs Iljičs Leņins" (minēts 1 reizi).

1. Atbildīgais par karu Ukrainā

U2. Es Jums tagad nolasišu sarakstu ar cilvēkiem un valstīm, kas tiek saistīti ar atbildību par karu Ukrainā. Kurš, Jūsaprāt, vislielākā mērā ir atbildīgs par karu Ukrainā? Par karu Ukrainā atbildīgs ir...

Sociāldemogrāfisko grupu atbilžu sadalījums

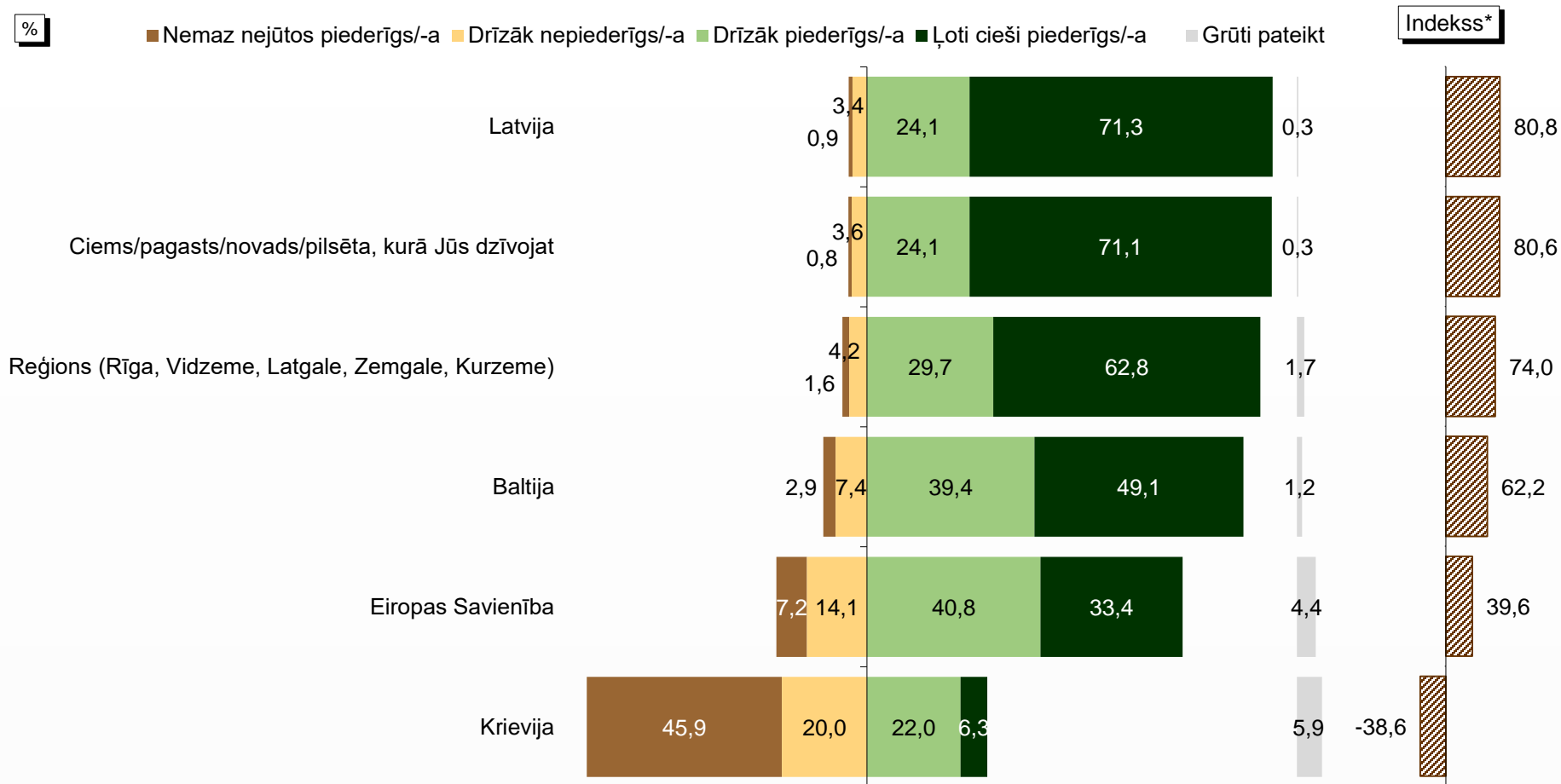


Bāzes: visi respondenti

2. Teritoriālā piederība

2. Teritoriālā piederība

P1. Es Jums nosaukšu vairākas teritoriālās vienības, bet Jūs man pasakiet, cik lielā mērā Jūs jūtaties piederīgs/-a katrai no tām: vai Jūs jūtaties tai ļoti cieši piederīgs/-a, drīzāk piederīgs/-a, drīzāk nepiederīgs/-a vai arī nemaz nejūtaties tai piederīgs/-a!



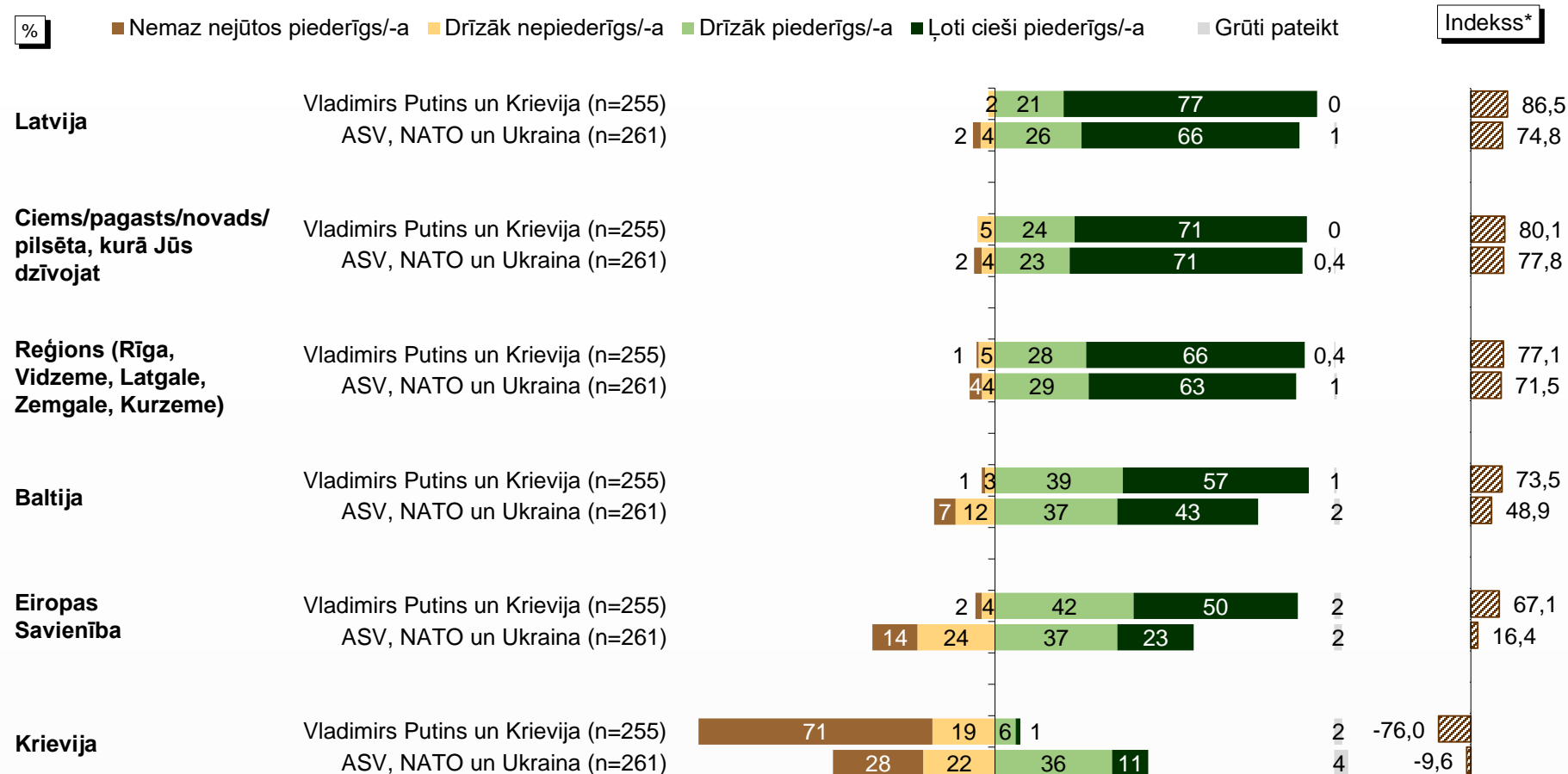
Bāze: visi respondenti, n=800

**Indekss* atspoguļo vērtējumu piederīgs/nejūtas piederīgs īpatsvaru starpību, kur vērtējumu drīzāk piederīgs/-a/drīzāk nepiederīgs/-a minēšanas biežums (%) ir reizināts ar koeficientu 0.5, bet vērtējumu ļoti cieši piederīgs/-a/nemaz nejūtos piederīgs/-a minēšanas biežums - ar koeficientu 1. Indekss var svārstīties robežās no +100 (visi jūtas ļoti cieši piederīgi) līdz -100 (visi nemaz nejūtas piederīgi).

2. Teritoriālā piederība

P1. Es Jums nosaukšu vairākas teritoriālās vienības, bet Jūs man pasakiet, cik lielā mērā Jūs jūtaties piederīgs/-a katrai no tām: vai Jūs jūtaties tai ļoti cieši piederīgs/-a, drīzāk piederīgs/-a, drīzāk nepiederīgs/-a vai arī nemaz nejūtaties tai piederīgs/-a!

Respondentu atbildes atkarībā no uzskatiem, kas ir atbildīgs par karu Ukrainā**



Bāzes: visi respondenti

**"Indekss" atspoguļo vērtējumu piederīgs/nejūtas piederīgs īpatsvaru starpību, kur vērtējumu drīzāk piederīgs/-a/drīzāk nepiederīgs/-a minēšanas biežums (%) ir reizināts ar koeficientu 0.5, bet vērtējumu ļoti cieši piederīgs/-a/nemaz nejūtos piederīgs/-a minēšanas biežums - ar koeficientu 1. Indekss var svārstīties robežās no +100 (visi jūtas ļoti cieši piederīgi) līdz -100 (visi nemaz nejūtas piederīgi).

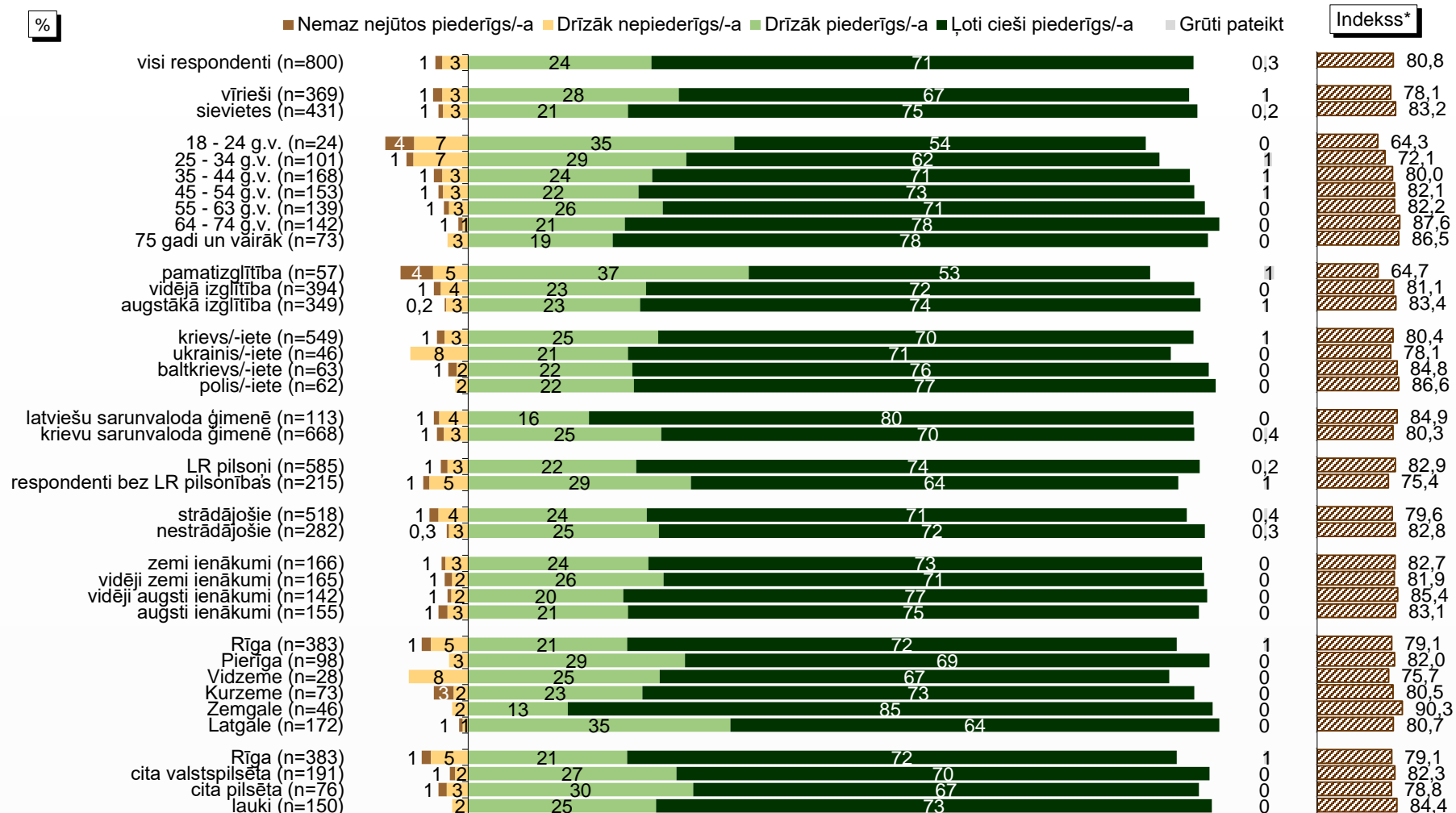
**Atbildes uz jautājumu "Es Jums tagad nolasīšu sarakstu ar cilvēkiem un valstīm, kas tiek saistīti ar atbildību par karu Ukrainā. Kurš, Jūsuprāt, vislielākā mērā ir atbildīgs par karu Ukrainā? Par karu Ukrainā atbildīgs ir...".

2. Teritoriālā piederība

P1. Es Jums nosaukšu vairākas teritoriālās vienības, bet Jūs man pasakiet, cik lielā mērā Jūs jūtaties piederīgs/-a katrai no tām: vai Jūs jūtaties tai ļoti cieši piederīgs/-a, drīzāk piederīgs/-a, drīzāk nepiederīgs/-a vai arī nemaz nejūtaties tai piederīgs/-a:

Latvija

Sociāldemogrāfisko grupu atbilžu sadalījums



Bāzes: visi respondenti

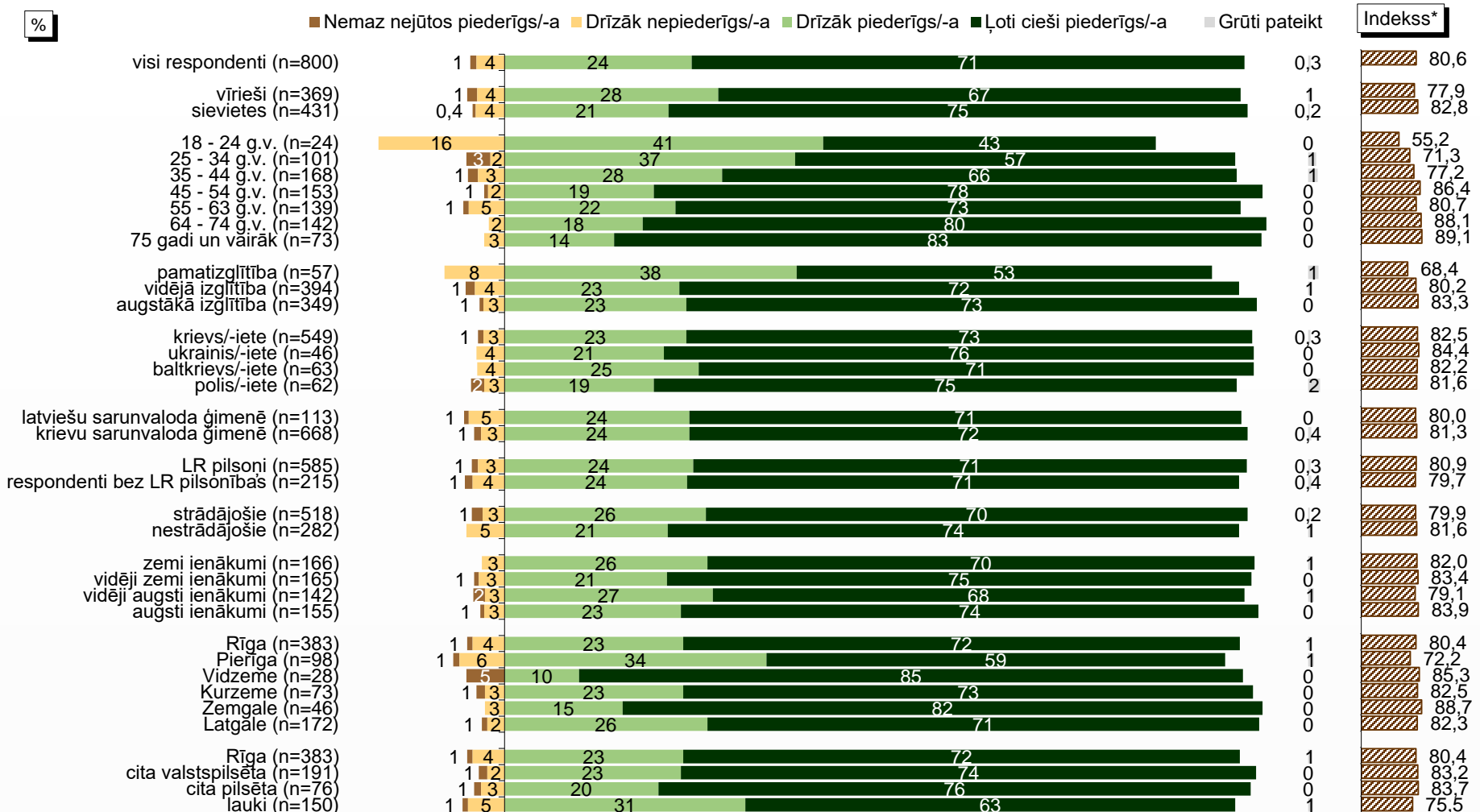
**"Indekss" atspoguļo vērtējumu piederīgs/nejūtas piederīgs īpatsvaru starpību, kur vērtējumu drīzāk piederīgs/-a/drīzāk nepiederīgs/-a minēšanas biežums (%) ir reizināts ar koeficientu 0,5, bet vērtējumu ļoti cieši piederīgs/-a/nemaz nejūtos piederīgs/-a minēšanas biežums - ar koeficientu 1. Indekss var svārstīties robežās no +100 (visi jūtas ļoti cieši piederīgi) līdz -100 (visi nemaz nejūtas piederīgi).

2. Teritoriālā piederība

P1. Es Jums nosaukšu vairākas teritoriālās vienības, bet Jūs man pasakiet, cik lielā mērā Jūs jūtaties piederīgs/-a katrai no tām: vai Jūs jūtaties tai ļoti cieši piederīgs/-a, drīzāk piederīgs/-a, drīzāk nepiederīgs/-a vai arī nemaz nejutāties tai piederīgs/-a:

Ciems/pagasts/novads/pilsēta, kurā Jūs dzīvojat

Sociāldemogrāfisko grupu atbilžu sadalījums



Bāzes: visi respondenti

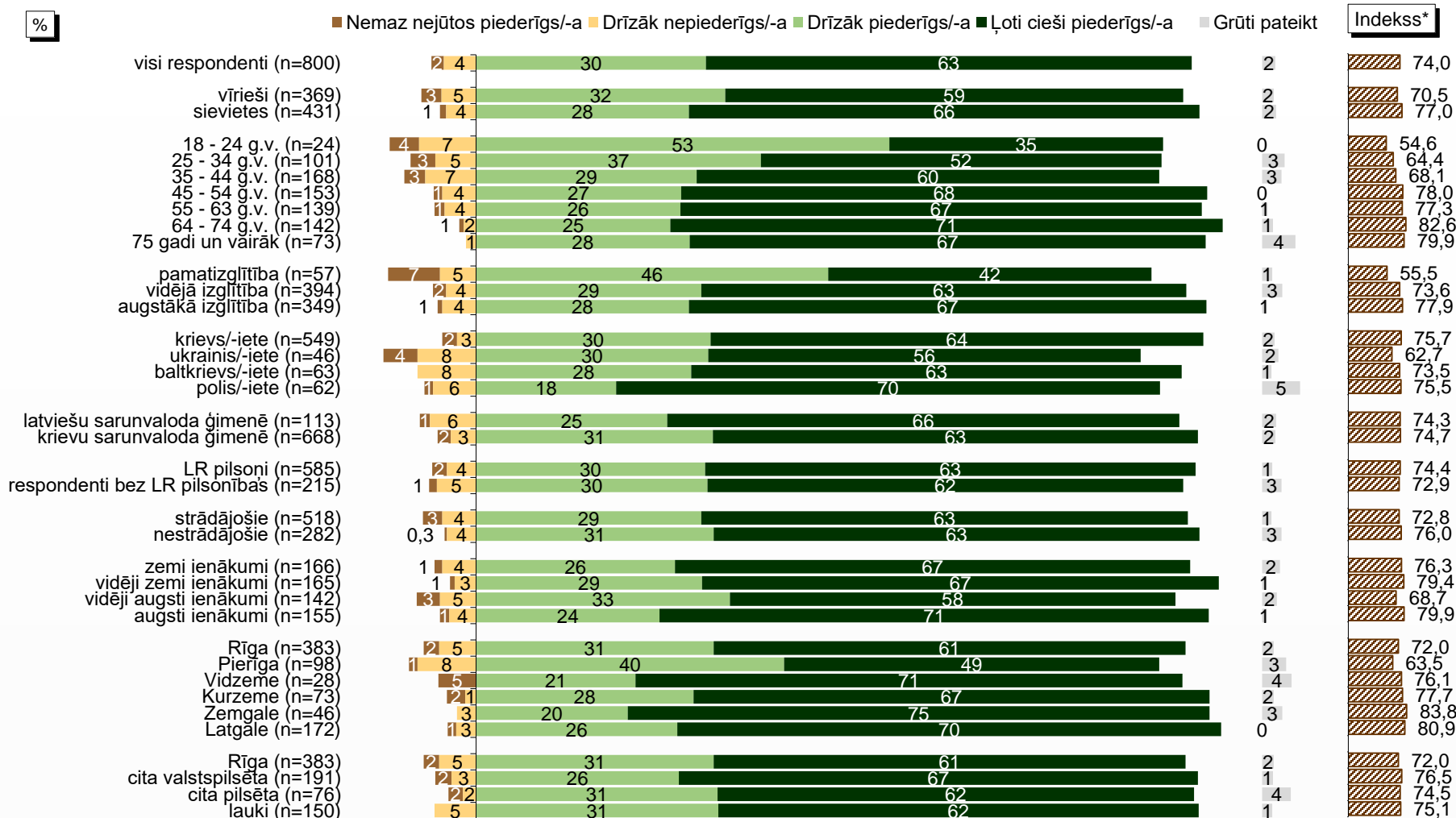
*"Indekss" atspoguļo vērtējumu piederīgs/nejutās piederīgs īpatsvaru starpību, kur vērtējumu drīzāk piederīgs/-a/drīzāk nepiederīgs/-a minēšanas biežums (%) ir reizināts ar koeficientu 0,5, bet vērtējumu ļoti cieši piederīgs/-a/nemaz nejutās piederīgs/-a minēšanas biežums - ar koeficientu 1. Indekss var svārstīties robežās no +100 (visi jūtas ļoti cieši piederīgi) līdz -100 (visi nemaz nejutās piederīgi).

2. Teritoriālā piederība

P1. Es Jums nosaukšu vairākas teritoriālās vienības, bet Jūs man pasakiet, cik lielā mērā Jūs jūtaties piederīgs/-a katrai no tām: vai Jūs jūtaties tai ļoti cieši piederīgs/-a, drīzāk piederīgs/-a, drīzāk nepiederīgs/-a vai arī nemaz nejutāties tai piederīgs/-a:

Reģions (Rīga, Vidzeme, Latgale, Zemgale, Kurzeme)

Sociāldemogrāfisko grupu atbilžu sadalījums



Bāzes: visi respondenti

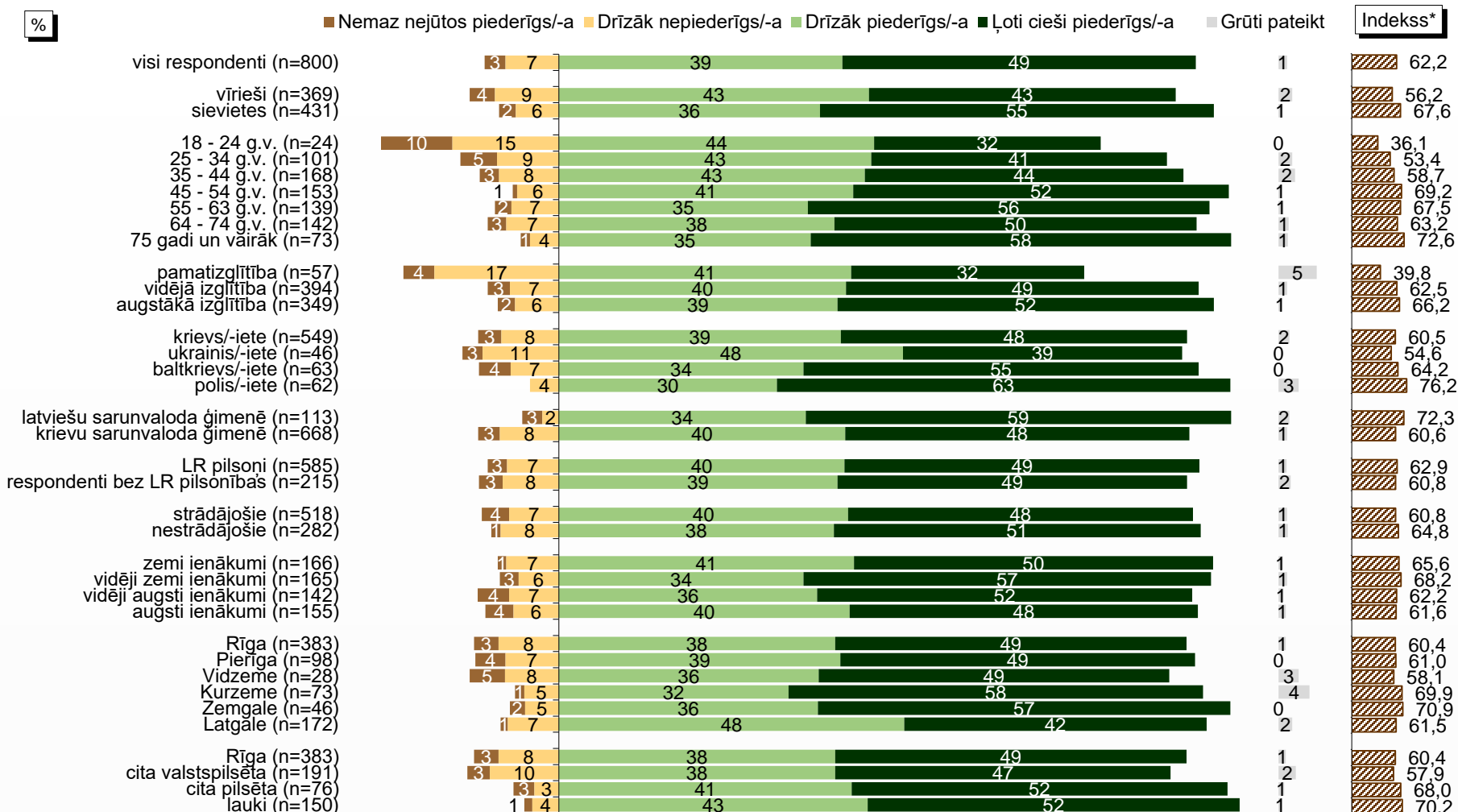
*"Indekss" atspoguļo vērtējumu piederīgs/nejutās piederīgs īpatsvaru starpību, kur vērtējumu drīzāk piederīgs/-a/drīzāk nepiederīgs/-a minēšanas biežums (%) ir reizināts ar koeficientu 0,5, bet vērtējumu ļoti cieši piederīgs/-a/nemaz nejutās piederīgs/-a minēšanas biežums - ar koeficientu 1. Indekss var svārstīties robežās no +100 (visi jūtas ļoti cieši piederīgi) līdz -100 (visi nemaz nejutās piederīgi).

2. Teritoriālā piederība

P1. Es Jums nosaukšu vairākas teritoriālās vienības, bet Jūs man pasakiet, cik lielā mērā Jūs jūtaties piederīgs/-a katrai no tām: vai Jūs jūtaties tai ļoti cieši piederīgs/-a, drīzāk piederīgs/-a, drīzāk nepiederīgs/-a vai arī nemaz nejutāties tai piederīgs/-a:

Baltija

Sociāldemogrāfisko grupu atbilžu sadalījums



Bāzes: visi respondenti

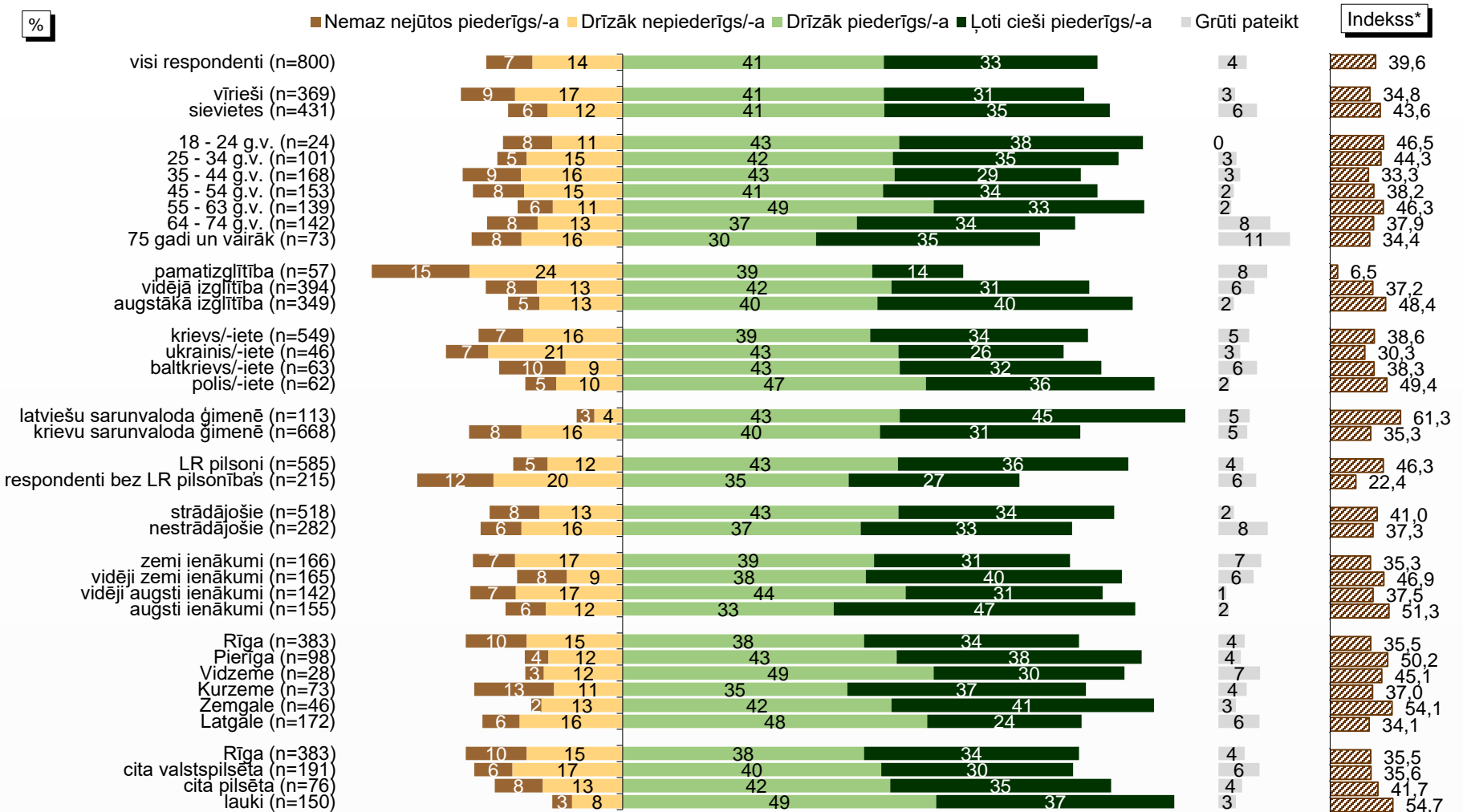
*"Indekss" atspoguļo vērtējumu piederīgs/nejutās piederīgs īpatsvaru starpību, kur vērtējumu drīzāk piederīgs/-a/drīzāk nepiederīgs/-a minēšanas biežums (%) ir reizināts ar koeficientu 0.5, bet vērtējumu ļoti cieši piederīgs/-a/nemaz nejutos piederīgs/-a minēšanas biežums - ar koeficientu 1. Indekss var svārstīties robežās no +100 (visi jūtas ļoti cieši piederīgi) līdz -100 (visi nemaz nejutās piederīgi).

2. Teritoriālā piederība

P1. Es Jums nosaukšu vairākas teritoriālās vienības, bet Jūs man pasakiet, cik lielā mērā Jūs jūtaties piederīgs/-a katrai no tām: vai Jūs jūtaties tai ļoti cieši piederīgs/-a, drīzāk piederīgs/-a, drīzāk nepiederīgs/-a vai arī nemaz nejutāties tai piederīgs/-a:

Eiropas Savienība

Sociāldemogrāfisko grupu atbilžu sadalījums



Bāzes: visi respondenti

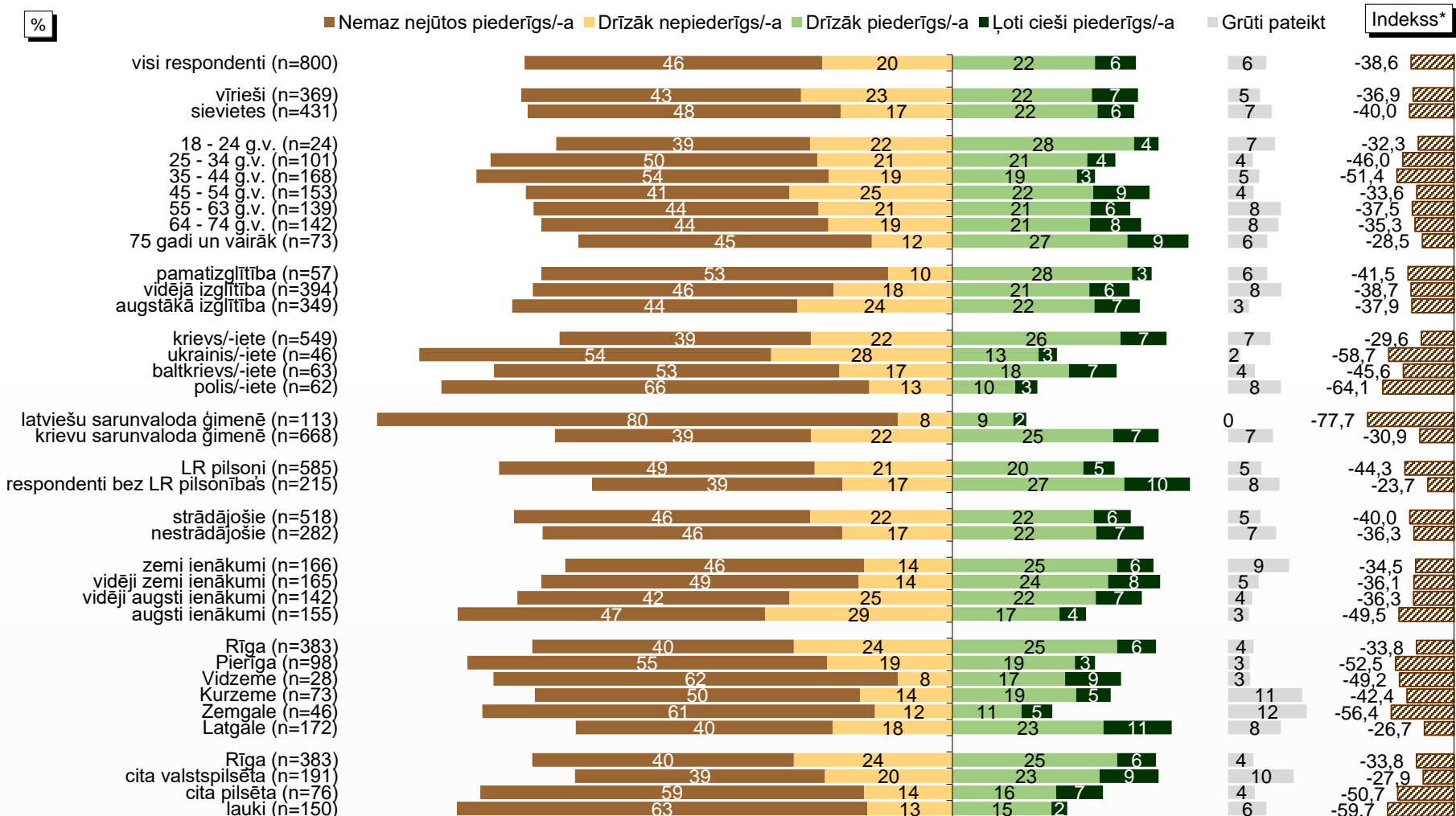
**"Indekss" atspoguļo vērtējumu piederīgs/nejutās piederīgs īpatnību, kur vērtējumu drīzāk piederīgs/-a/drīzāk nepiederīgs/-a minēšanas biežums (%) ir reizināts ar koeficientu 0.5, bet vērtējumu ļoti cieši piederīgs/-a/nemaz nejutās piederīgs/-a minēšanas biežums - ar koeficientu 1. Indekss var svārstīties robežās no +100 (visi jūtas ļoti cieši piederīgi) līdz -100 (visi nemaz nejutās piederīgi).

2. Teritoriālā piederība

P1. Es Jums nosaukšu vairākas teritoriālās vienības, bet Jūs man pasakiet, cik lielā mērā Jūs jūtaties piederīgs/-a katrai no tām: vai Jūs jūtaties tai ļoti cieši piederīgs/-a, drīzāk piederīgs/-a, drīzāk nepiederīgs/-a vai arī nemaz nejūtaties tai piederīgs/-a:

Krievija

Sociāldemogrāfisko grupu atbilžu sadalījums



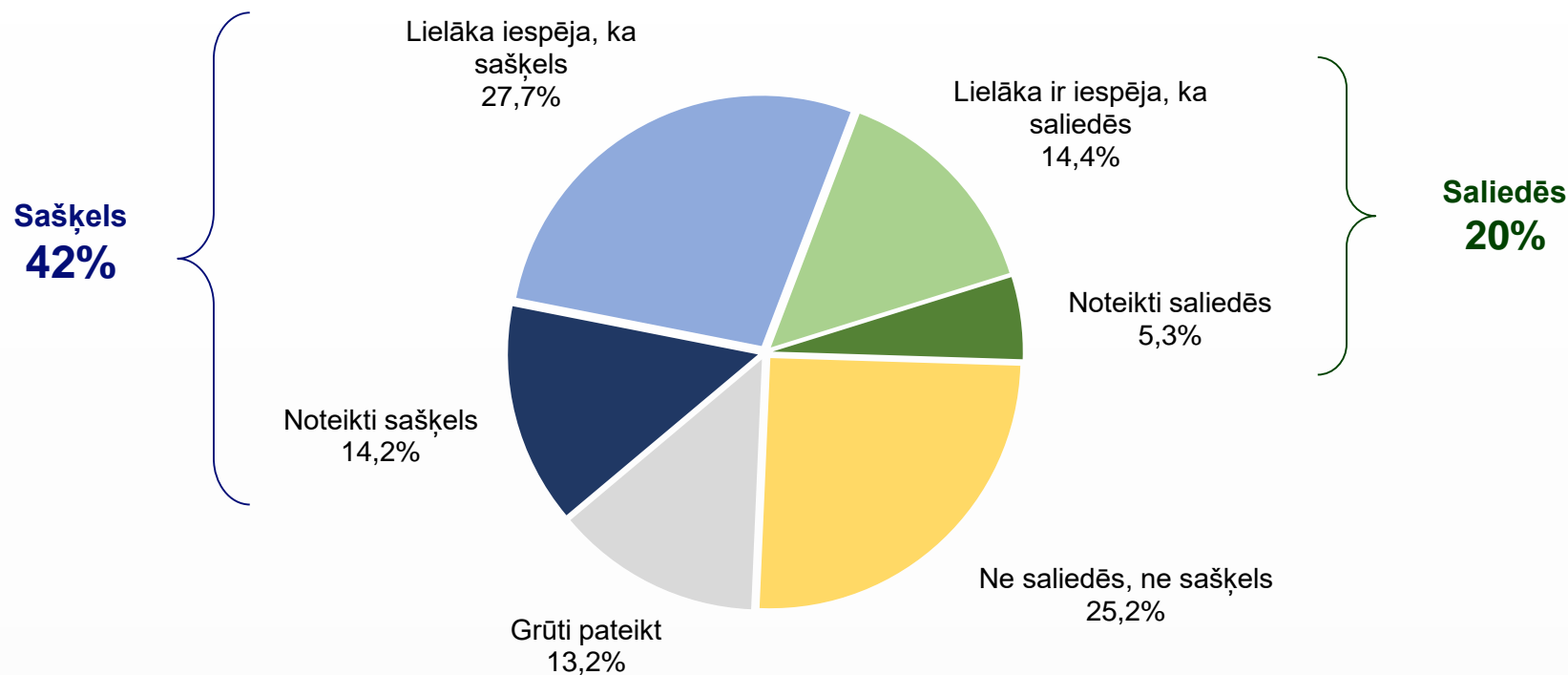
Bāzes: visi respondenti

*"Indekss" atspoguļo vērtējumu piederīgs/nejūtas piederīgs īpatsvaru starpību, kur vērtējumu drīzāk piederīgs/-a/drīzāk nepiederīgs/-a minēšanas biežums (%) ir reizināts ar koeficientu 0.5, bet vērtējumu ļoti cieši piederīgs/-a/nemaz nejūtos piederīgs/-a minēšanas biežums - ar koeficientu 1. Indekss var svārstīties robežās no +100 (visi jūtas ļoti cieši piederīgi) līdz -100 (visi nemaz nejūtas piederīgi).

3. Mācību tikai latviešu valodā ietekme uz sabiedrību

3. Mācību tikai latviešu valodā ietekme uz sabiedrību

P3A. Tiek diskutēts, kā pāreja uz mācībām tikai latviešu valodā ietekmēs sabiedrību kopumā. Vai, Jūsaprāt, tā Latvijas sabiedrību noteikti saliedēs, lielāka ir iespēja, ka saliedēs, ne saliedēs, ne sašķels, lielāka iespēja, ka sašķels vai noteikti sašķels?

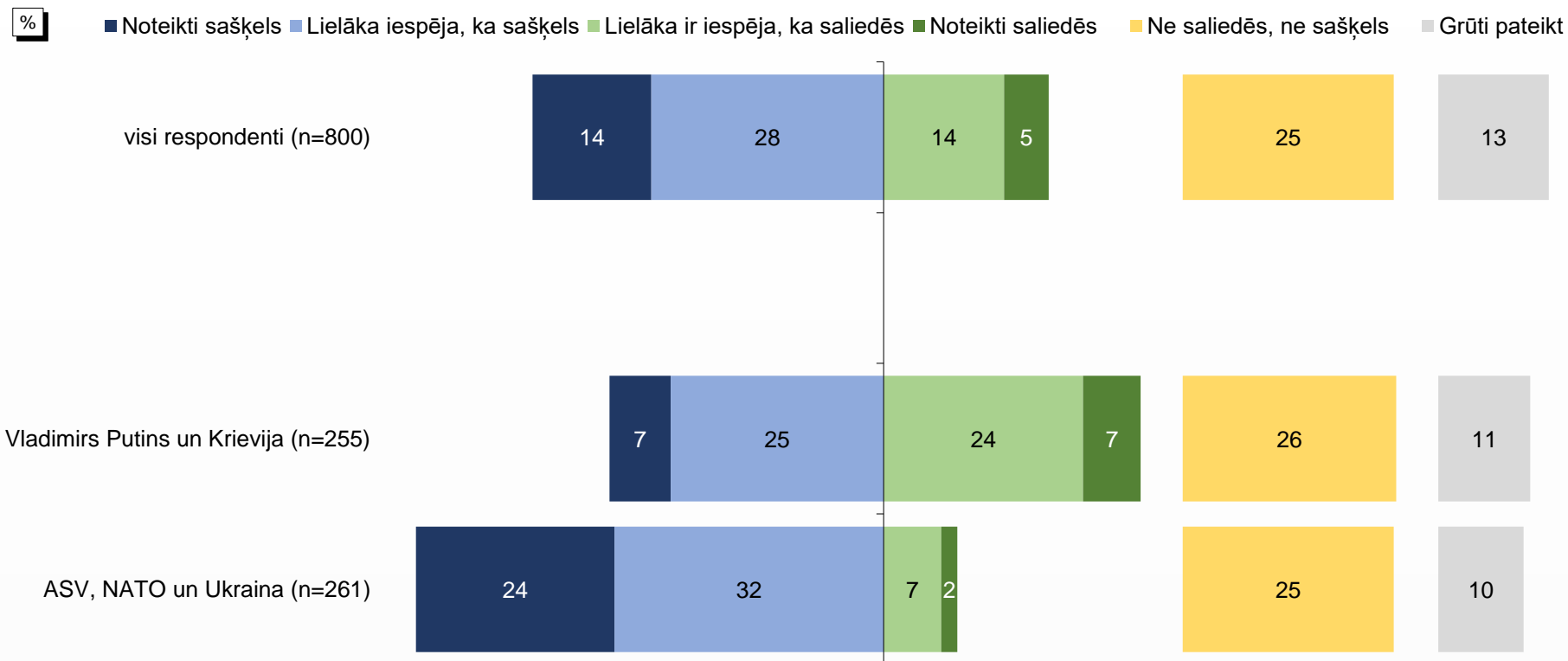


Bāze: visi respondenti, n=800

3. Mācību tikai latviešu valodā ietekme uz sabiedrību

P3A. Tiek diskutēts, kā pāreja uz mācībām tikai latviešu valodā ietekmēs sabiedrību kopumā. Vai, Jūsaprāt, tā Latvijas sabiedrību noteikti saliedēs, lielāka ir iespēja, ka saliedēs, ne sašķels, lielāka iespēja, ka sašķels vai noteikti sašķels?

Respondentu atbildes atkarībā no uzskatiem, kas ir atbildīgs par karu Ukrainā*



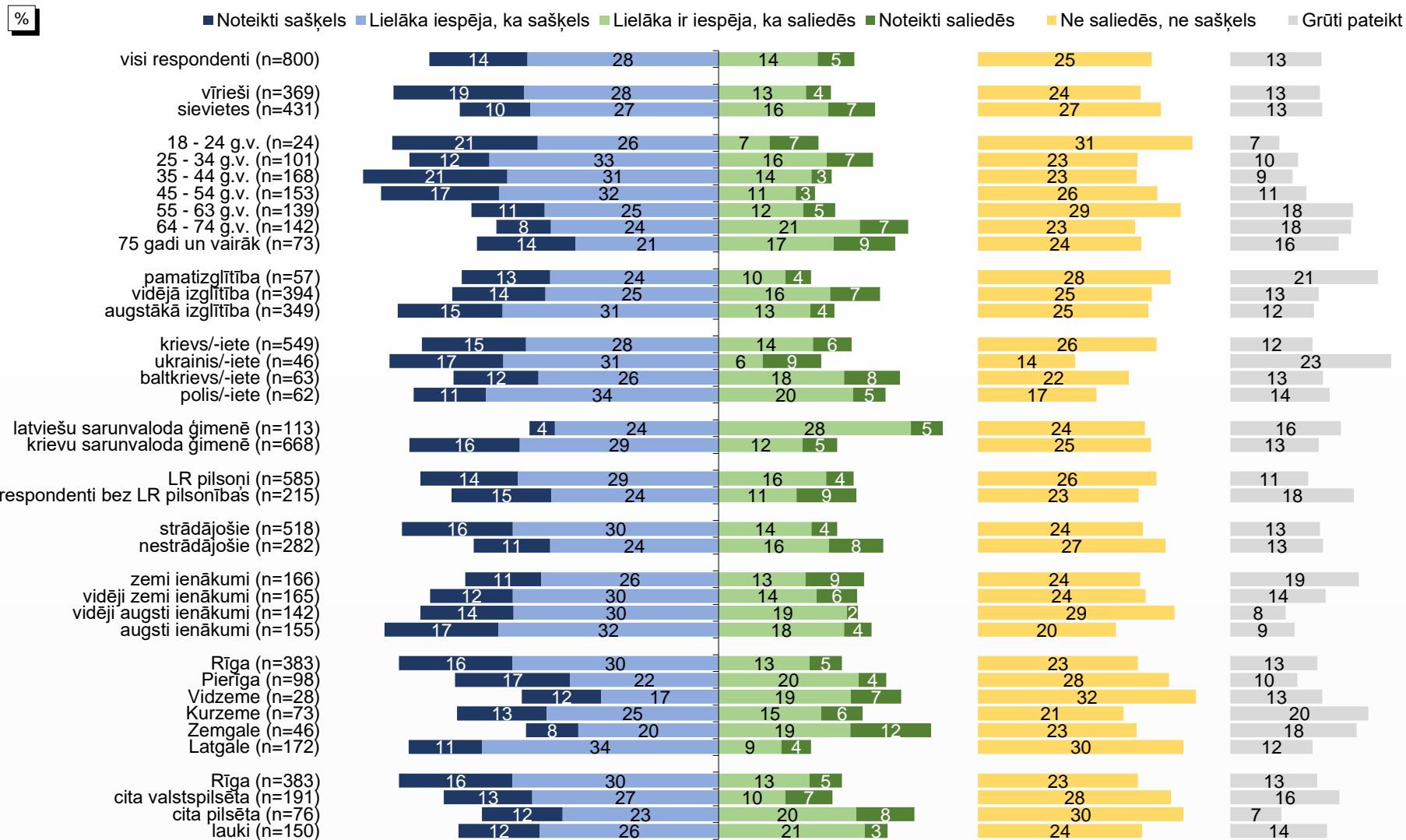
Bāzes: visi respondenti

*Atbildes uz jautājumu "Es Jums tagad nolasišu sarakstu ar cilvēkiem un valstīm, kas tiek saistīti ar atbildību par karu Ukrainā. Kurš, Jūsaprāt, vislielākā mērā ir atbildīgs par karu Ukrainā? Par karu Ukrainā atbildīgs ir...".

3. Mācību tikai latviešu valodā ietekme uz sabiedrību

P3A. Tiek diskutēts, kā pāreja uz mācībām tikai latviešu valodā ietekmēs sabiedrību kopumā. Vai, Jūsaprāt, tā Latvijas sabiedrību noteikti saliedēs, lielāka ir iespēja, ka saliedēs, ne saliedēs, ne sašķels, lielāka iespēja, ka sašķels vai noteikti sašķels?

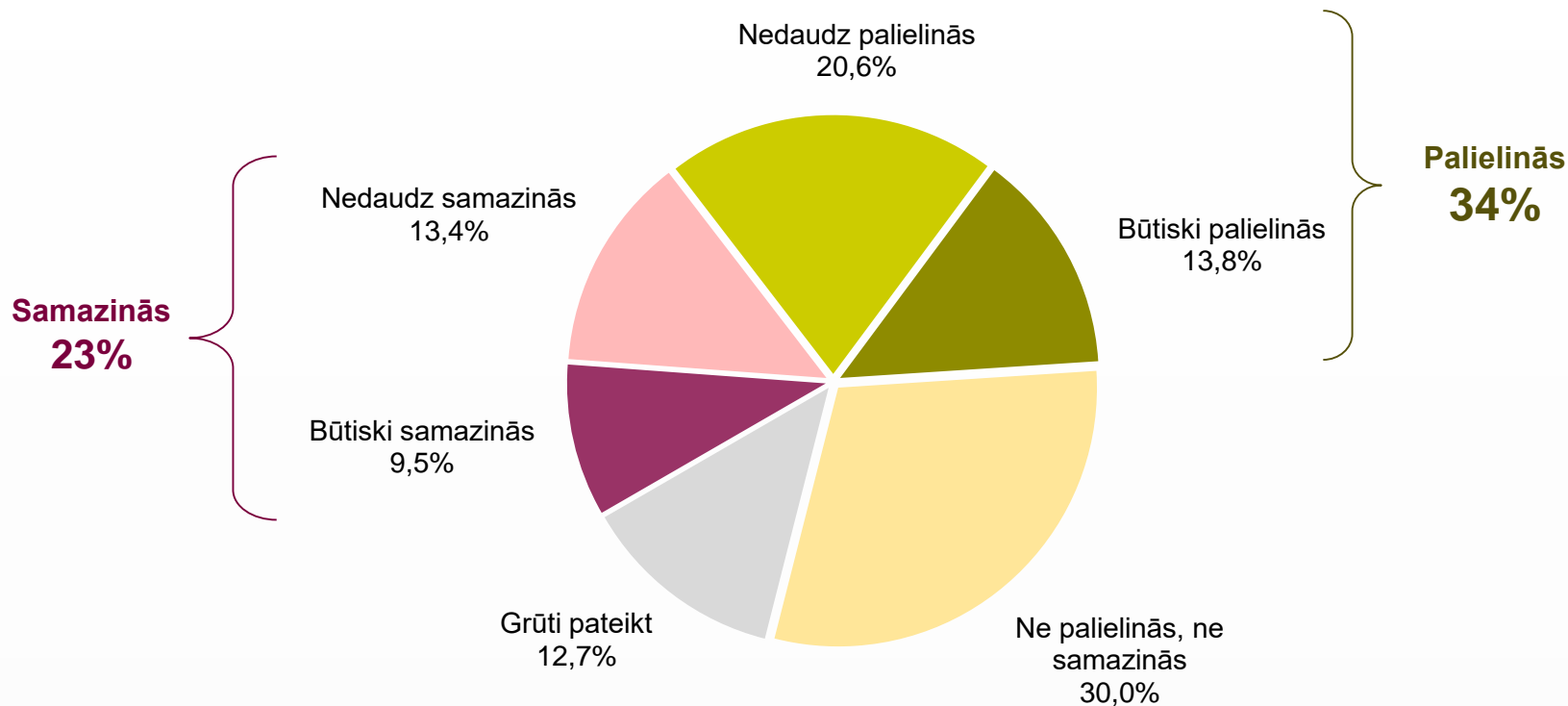
Sociāldemogrāfisko grupu atbilžu sadalījums



Bāzes: visi respondenti

3. Mācību tikai latviešu valodā ietekme uz sabiedrību

P3B. Vai pāreja uz mācībām tikai latviešu valodā palielinās vai samazinās krievvalodīgo iespējas iesaistīties sabiedrības norisēs: būtiski palielinās, nedaudz palielinās, ne palielinās, ne samazinās, nedaudz samazinās, būtiski samazinās?

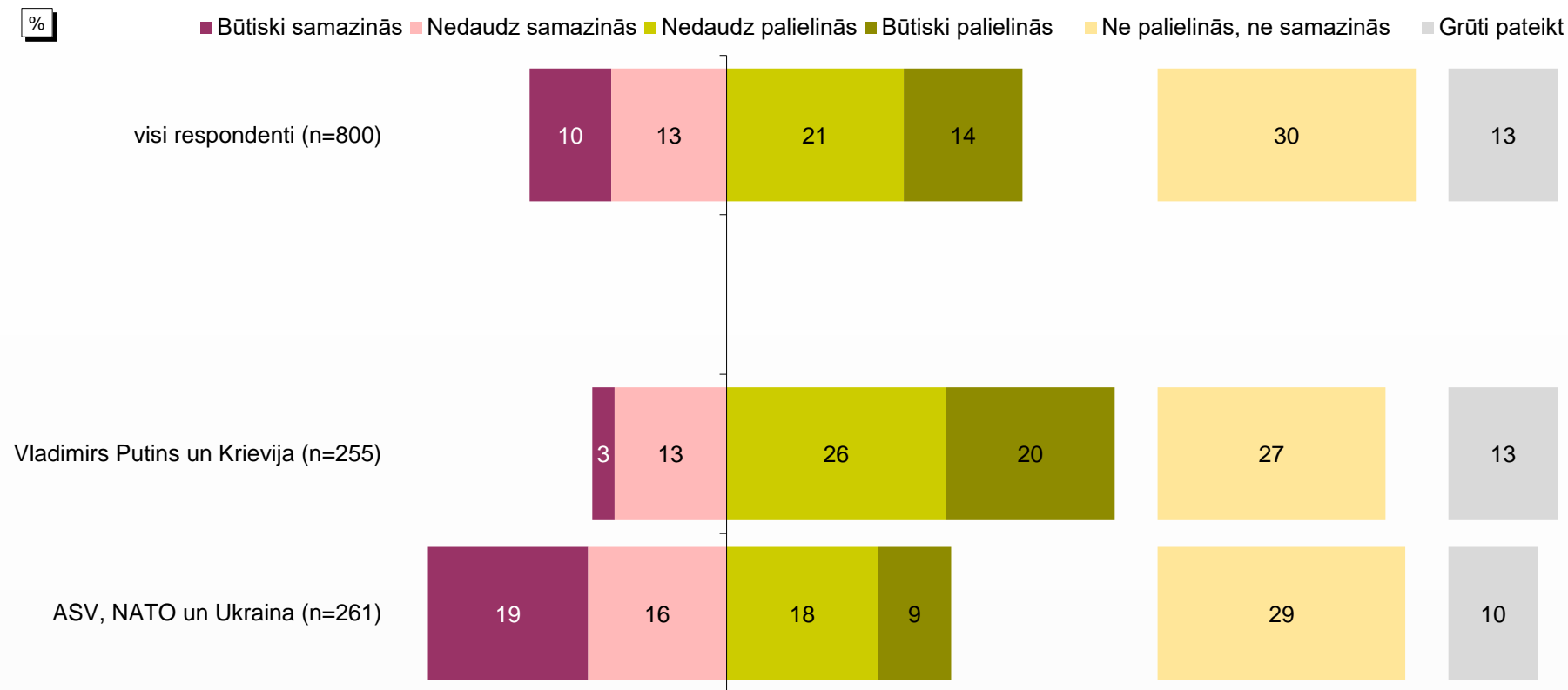


Bāze: visi respondenti, n=800

3. Mācību tikai latviešu valodā ietekme uz sabiedrību

P3B. Vai pāreja uz mācībām tikai latviešu valodā palielinās vai samazinās krievvalodīgo iespējas iesaistīties sabiedrības norisēs: būtiski palielinās, nedaudz palielinās, ne palielinās, ne samazinās, nedaudz samazinās, būtiski samazinās?

Respondentu atbildes atkarībā no uzskatiem, kas ir atbildīgs par karu Ukrainā*



Bāzes: visi respondenti

*Atbildes uz jautājumu "Es Jums tagad nolasišu sarakstu ar cilvēkiem un valstīm, kas tiek saistīti ar atbildību par karu Ukrainā. Kurš, Jūsuprāt, vislielākā mērā ir atbildīgs par karu Ukrainā? Par karu Ukrainā atbildīgs ir...".

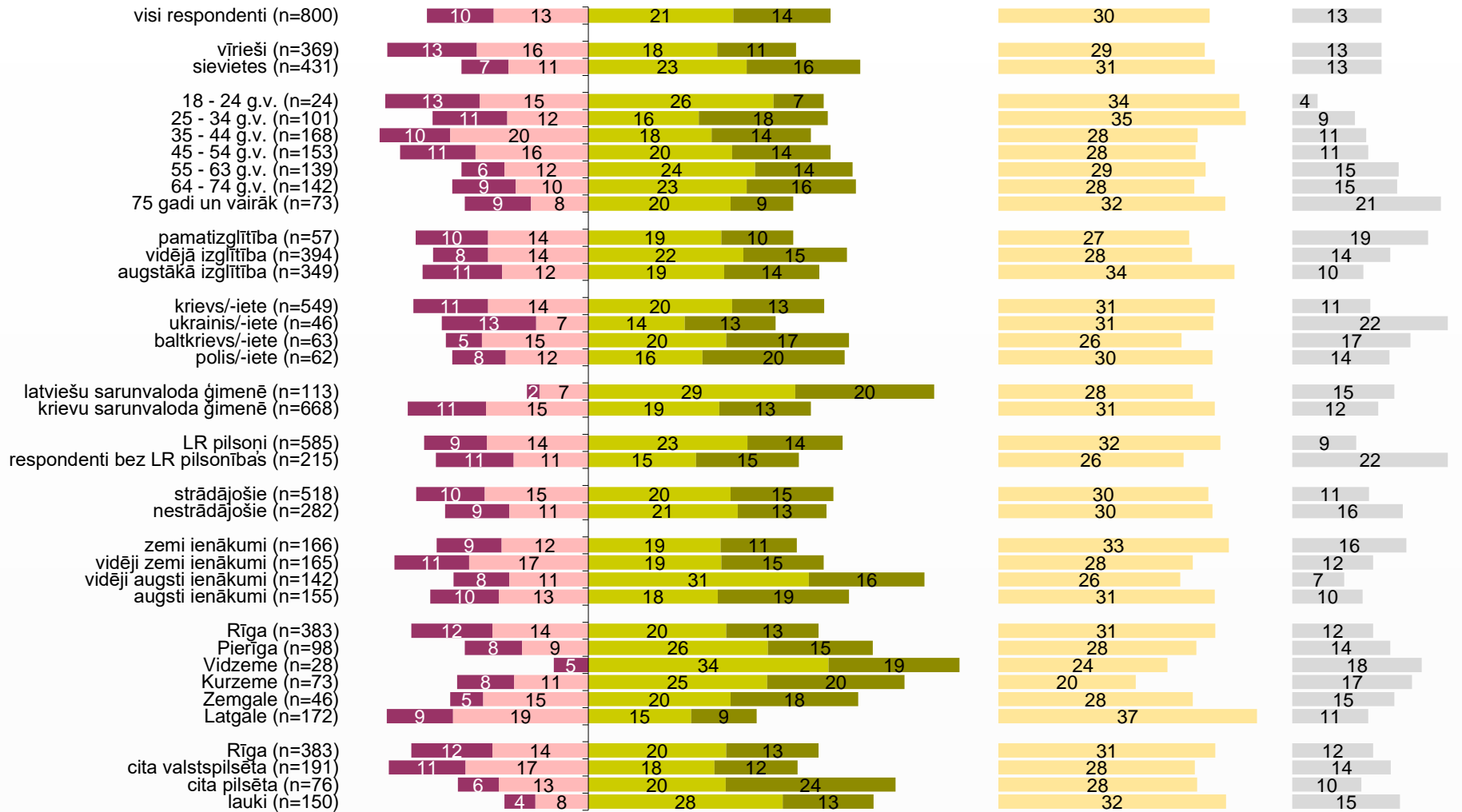
3. Mācību tikai latviešu valodā ietekme uz sabiedrību

P3B. Vai pāreja uz mācībām tikai latviešu valodā palielinās vai samazinās krievvalodīgo iespējas iesaistīties sabiedrības norisēs: būtiski palielinās, nedaudz palielinās, ne palielinās, ne samazinās, nedaudz samazinās, būtiski samazinās?

Sociāldemogrāfisko grupu atbilžu sadalījums

%

■ Būtiski samazinās ■ Nedaudz samazinās ■ Nedaudz palielinās ■ Būtiski palielinās ■ Ne palielinās, ne samazinās ■ Grūti pateikt

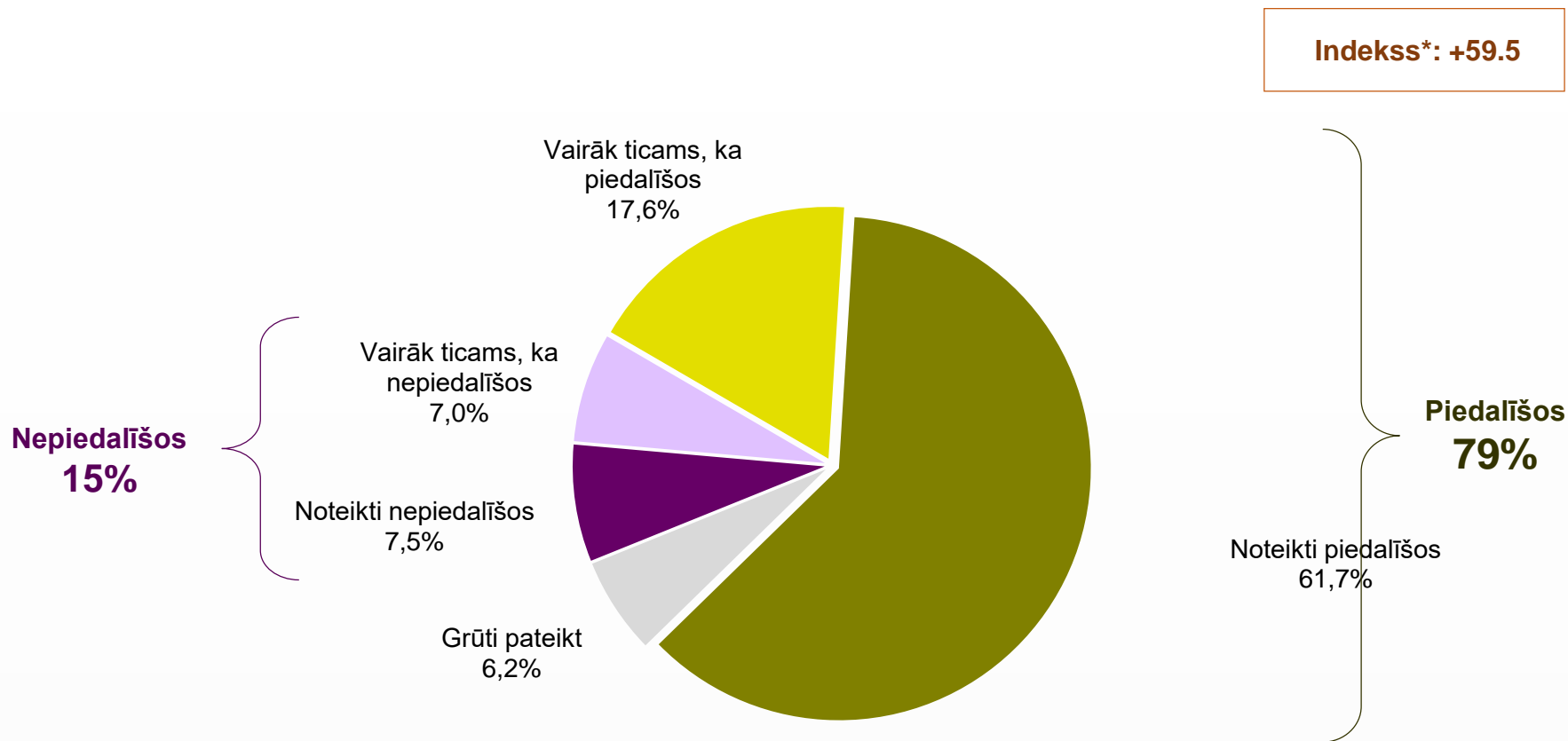


Bāzes: visi respondenti

4. Līdzdalība Saeimas vēlēšanās

4. Līdzdalība Saeimas vēlēšanās

L1. Vai Jūs plānojat piedalīties 14.Saeimas vēlēšanās, kas notiks 2022.gada 1.oktobrī?



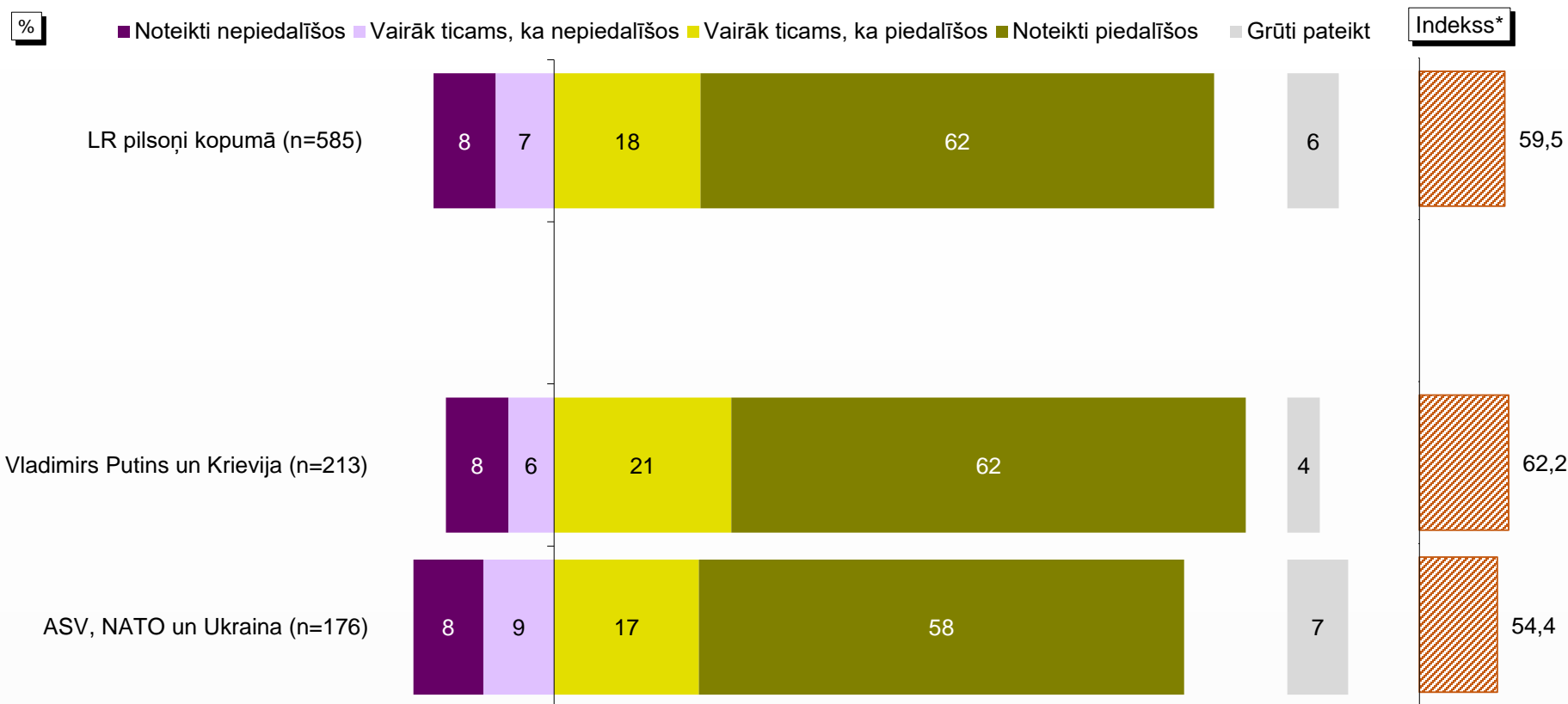
Bāze: LR pilsoņi, n=585

*"Indekss" atspoguļo vērtējumu piedalīšos/nepiedalīšos īpatsvaru starpību, kur vērtējumu vairāk ticams, ka piedalīšos/vairāk ticams, ka nepiedalīšos minēšanas biežums (%) ir reizināts ar koeficientu 0.5, bet vērtējumu noteikti piedalīšos/noteikti nepiedalīšos minēšanas biežums - ar koeficientu 1. Indekss var svārstīties robežās no +100 (visi noteikti piedalīsies) līdz -100 (visi noteikti nepiedalīsies).

4. Līdzdalība Saeimas vēlēšanās

L1. Vai Jūs plānojat piedalīties 14.Saeimas vēlēšanās, kas notiks 2022.gada 1.oktobrī?

Respondentu atbildes atkarībā no uzskatiem, kas ir atbildīgs par karu Ukrainā**



Bāzes: LR pilsoņi

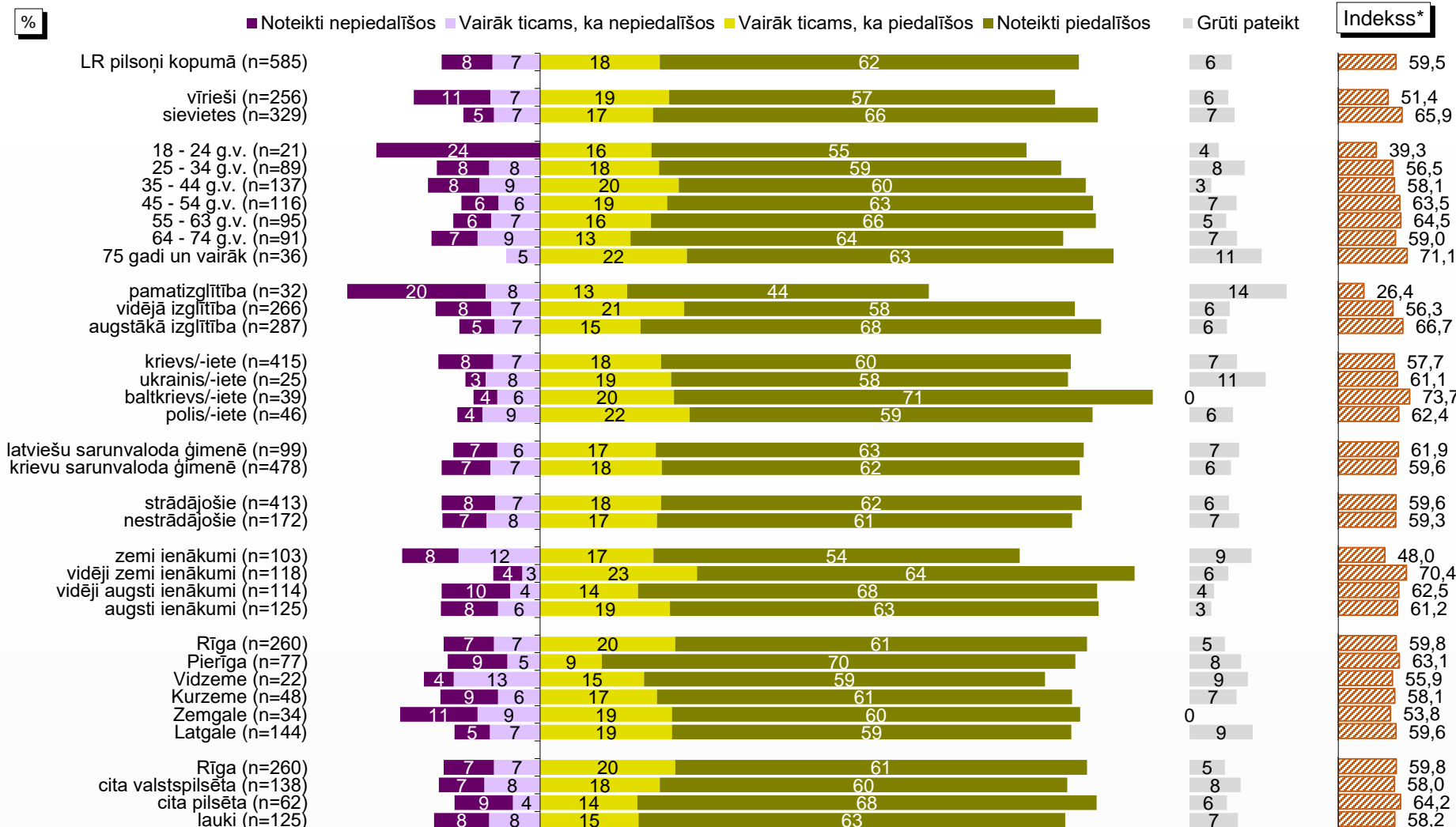
**"Indekss" atspoguļo vērtējumu piedalīšos/nepiedalīšos īpatsvaru starpību, kur vērtējumu vairāk ticams, ka piedalīšos/vairāk ticams, ka nepiedalīšos minēšanas biežums (%) ir reizināts ar koeficientu 0.5, bet vērtējumu noteikti piedalīšos/noteikti nepiedalīšos minēšanas biežums - ar koeficientu 1. Indekss var svārstīties robežās no +100 (visi noteikti piedalīsies) līdz -100 (visi noteikti nepiedalīsies).

**Atbildes uz jautājumu "Es Jums tagad nolasišu sarakstu ar cilvēkiem un valstīm, kas tiek saistīti ar atbildību par karu Ukrainā. Kurš, Jūsaprāt, vislielākā mērā ir atbildīgs par karu Ukrainā? Par karu Ukrainā atbildīgs ir...".

4. Līdzdalība Saeimas vēlēšanās

L1. Vai Jūs plānojat piedalīties 14.Saeimas vēlēšanās, kas notiks 2022.gada 1.oktobrī?

Sociāldemogrāfisko grupu atbilžu sadalījums



Bāzes: LR pilsoņi

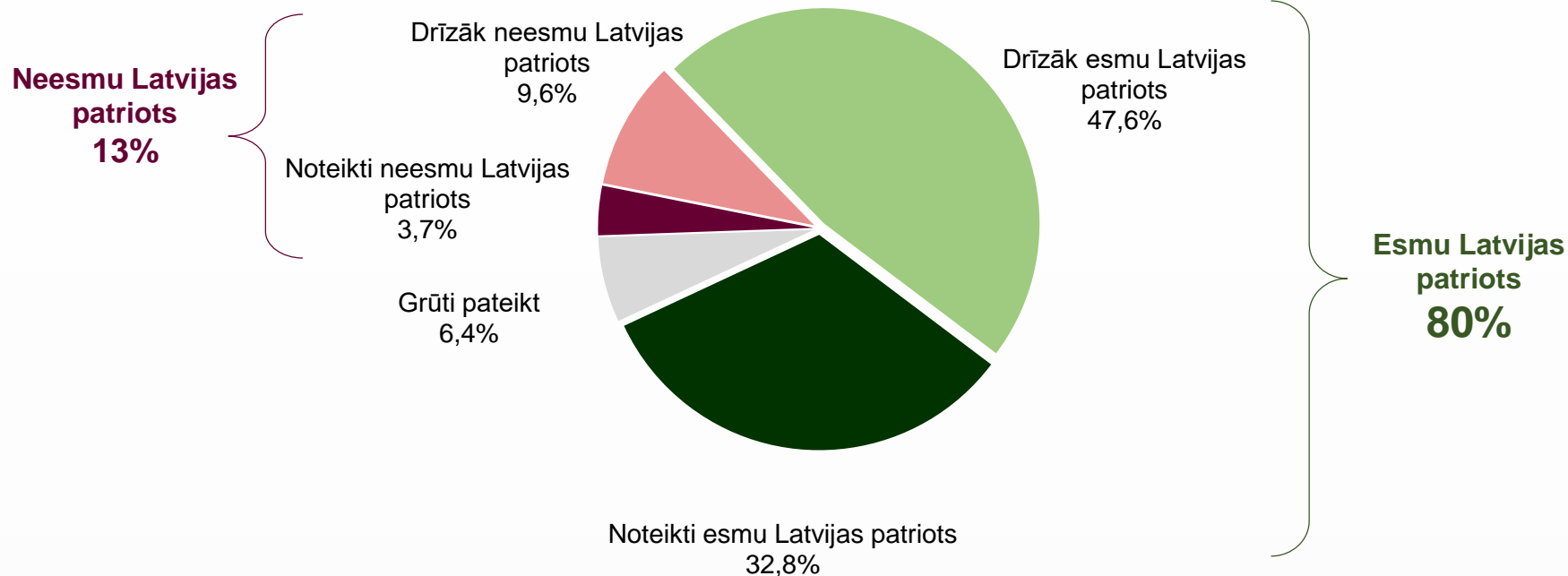
*"Indekss" atspoguļo vērtējumu piedalīšos/nepiedalīšos īpatsvaru starpību, kur vērtējumu vairāk ticams, ka piedalīšos/vairāk ticams, ka nepiedalīšos minēšanas biežums (%) ir reizināts ar koeficientu 0,5, bet vērtējumu noteikti piedalīšos/noteikti nepiedalīšos minēšanas biežums - ar koeficientu 1. Indekss var svārstīties robežās no +100 (visi noteikti piedalīsies) līdz -100 (visi noteikti nepiedalīsies).

5. Patriotisms pret Latviju

5. Patriotisms pret Latviju

L2. Domājot par Latvijas valsti, sakiet, lūdzu, cik lielā mērā Jūs sevi uzskatāt par Latvijas patriotu?

Indekss*: +48.1



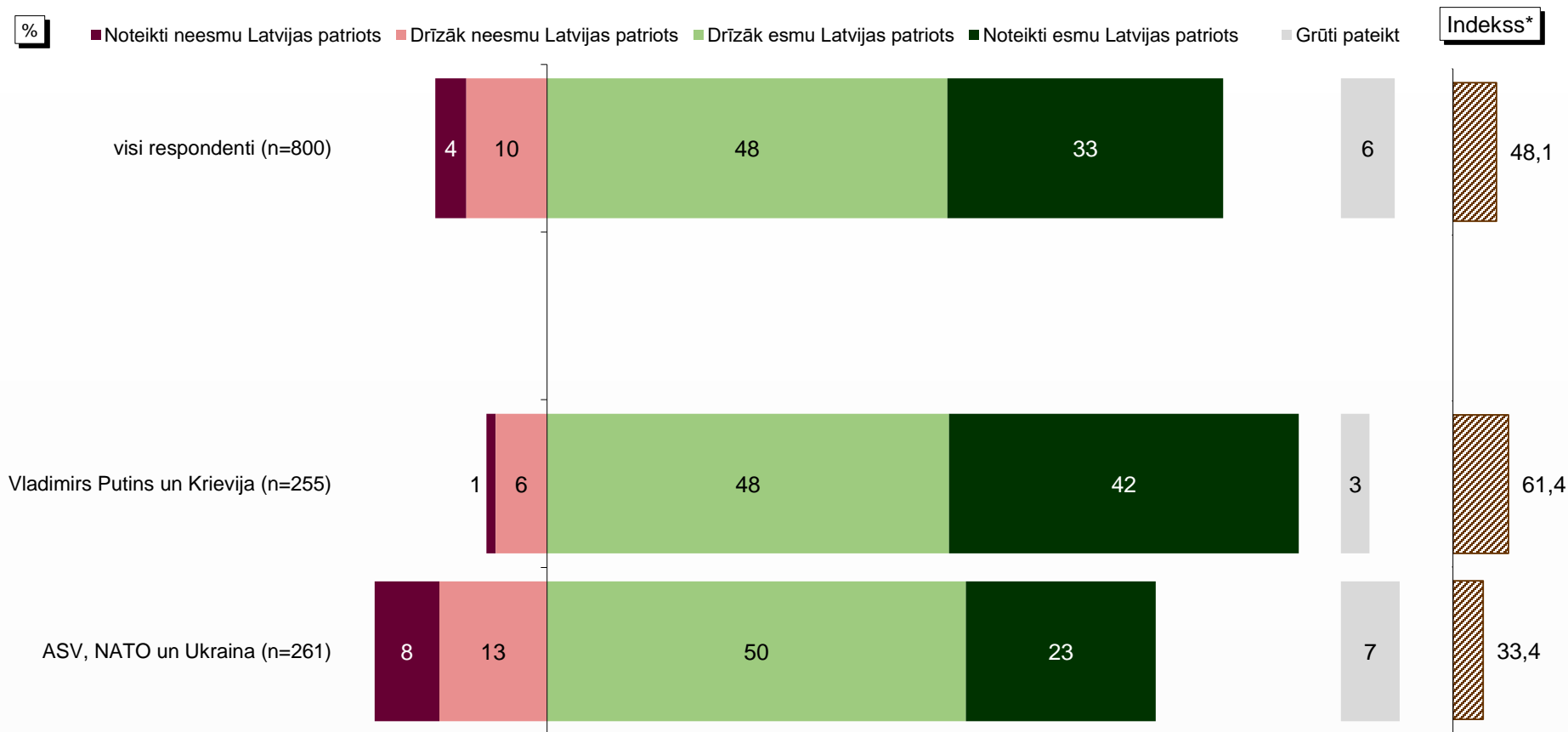
Bāze: visi respondenti, n=800

*"Indekss" atspoguļo vērtējumu esmu Latvijas patriots/neesmu Latvijas patriots īpatsvaru starpību, kur vērtējumu drīzāk esmu Latvijas patriots/drīzāk neesmu Latvijas patriots minēšanas biežums (%) ir reizināts ar koeficientu 0.5, bet vērtējumu noteikti esmu Latvijas patriots/noteikti neesmu Latvijas patriots minēšanas biežums - ar koeficientu 1. Indekss var svārstīties robežās no +100 (visi noteikti ir Latvijas patrioti) līdz -100 (visi noteikti nav Latvijas patrioti).

5. Patriotisms pret Latviju

L2. Domājot par Latvijas valsti, saki, lūdzu, cik lielā mērā Jūs sevi uzskatāt par Latvijas patriotu?

Respondentu atbildes atkarībā no uzskatiem, kas ir atbildīgs par karu Ukrainā**



Bāzes: visi respondenti

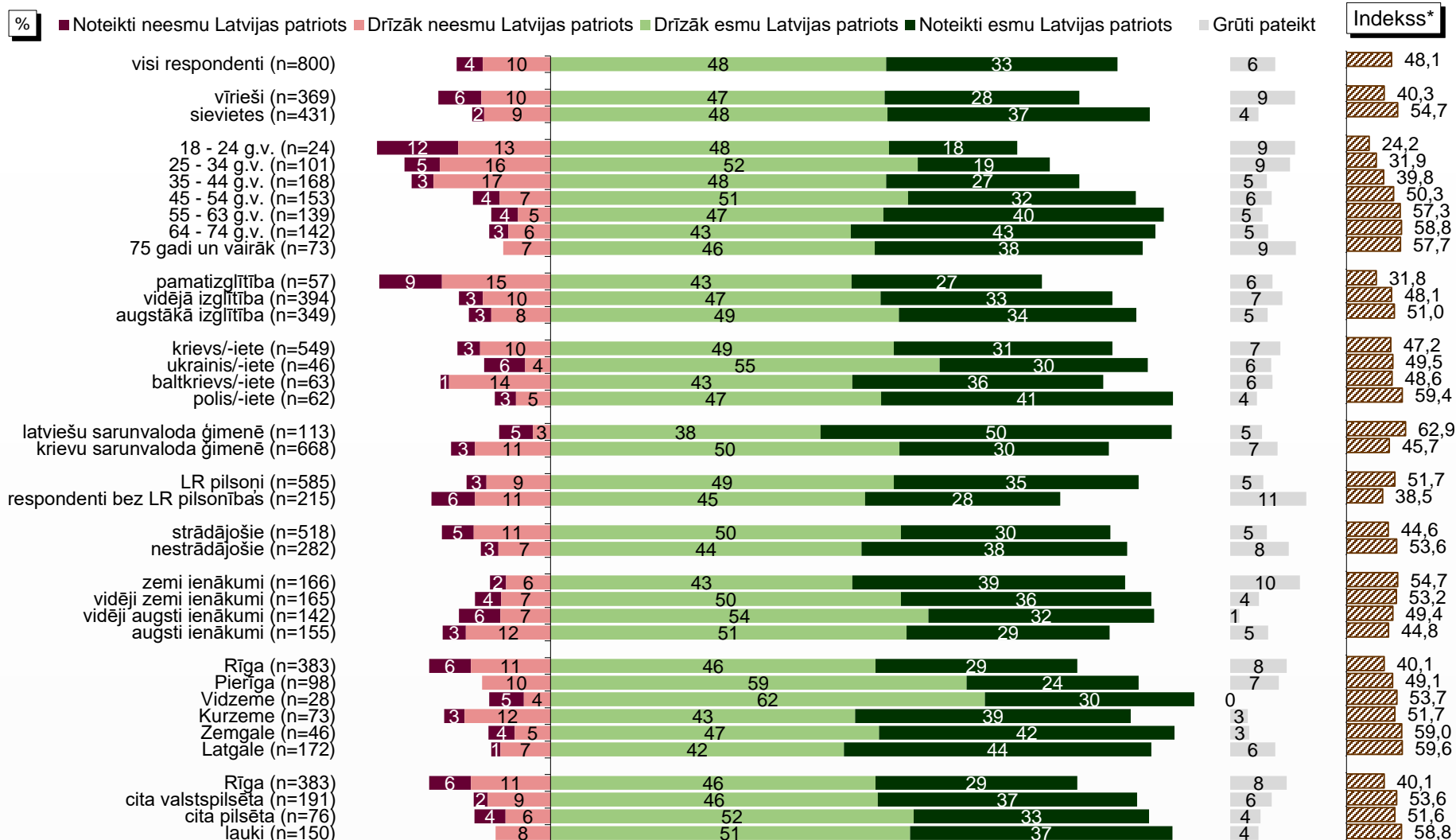
*"Indekss" atspoguļo vērtējumu esmu Latvijas patriots/neesmu Latvijas patriots īpatsvaru starpību, kur vērtējumu drīzāk esmu Latvijas patriots/drīzāk neesmu Latvijas patriots minēšanas biežums (%) ir reizināts ar koeficientu 0.5, bet vērtējumu noteikti esmu Latvijas patriots/noteikti neesmu Latvijas patriots minēšanas biežums - ar koeficientu 1. Indekss var svārstīties robežās no +100 (visi noteikti ir Latvijas patrioti) līdz -100 (visi noteikti nav Latvijas patrioti).

**Atbildes uz jautājumu "Es Jums tagad nolasīšu sarakstu ar cilvēkiem un valstīm, kas tiek saistīti ar atbildību par karu Ukrainā. Kurš, Jūsaprāt, vislielākā mērā ir atbildīgs par karu Ukrainā? Par karu Ukrainā atbildīgs ir...".

5. Patriotisms pret Latviju

L2. Domājot par Latvijas valsti, sakiet, lūdzu, cik lielā mērā Jūs sevi uzskatāt par Latvijas patriotu?

Sociāldemogrāfisko grupu atbilžu sadalījums



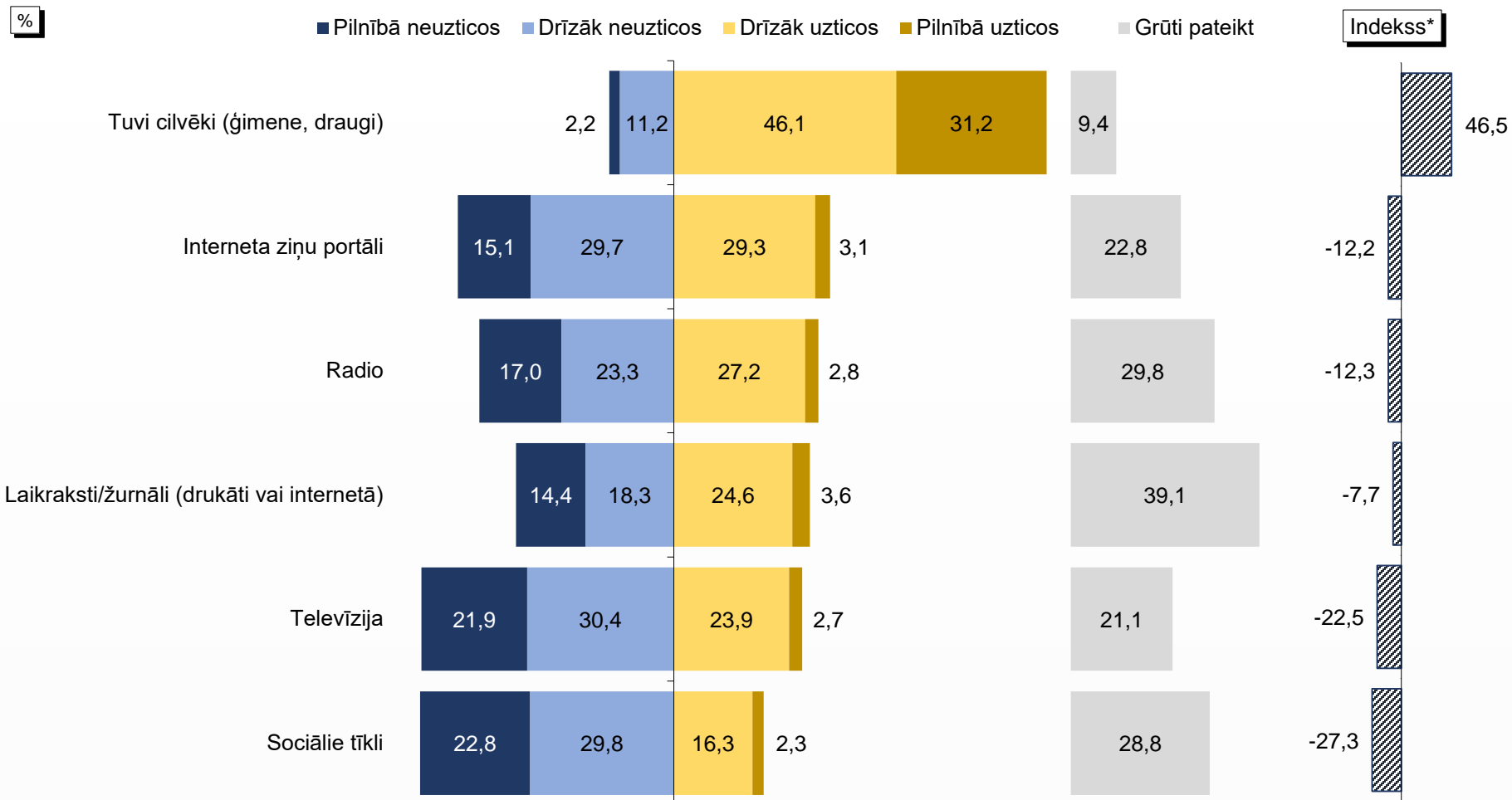
Bāzes: visi respondenti

*"Indekss" atspoguļo vērtējumu esmu Latvijas patriots/neesmu Latvijas patriots īpatsvaru starpību, kur vērtējumu drīzāk esmu Latvijas patriots/drīzāk neesmu Latvijas patriots minēšanas biežums (%) ir reizināts ar koeficientu 0,5, bet vērtējumu noteikti esmu Latvijas patriots/noteikti neesmu Latvijas patriots minēšanas biežums - ar koeficientu 1. Indekss var svārstīties robežās no +100 (visi noteikti ir Latvijas patrioti) līdz -100 (visi noteikti nav Latvijas patrioti).

6. Mediju patēriņš

6.1. Uzticēšanās informācijas avotiem

M3. Cik lielā mērā Jūs uzticaties šiem informācijas avotiem, iegūstot informāciju par notikumiem Latvijā un/ vai pasaulē: Jūs tiem pilnībā uzticaties, drīzāk uzticaties, drīzāk neuzticaties vai pilnībā neuzticaties?



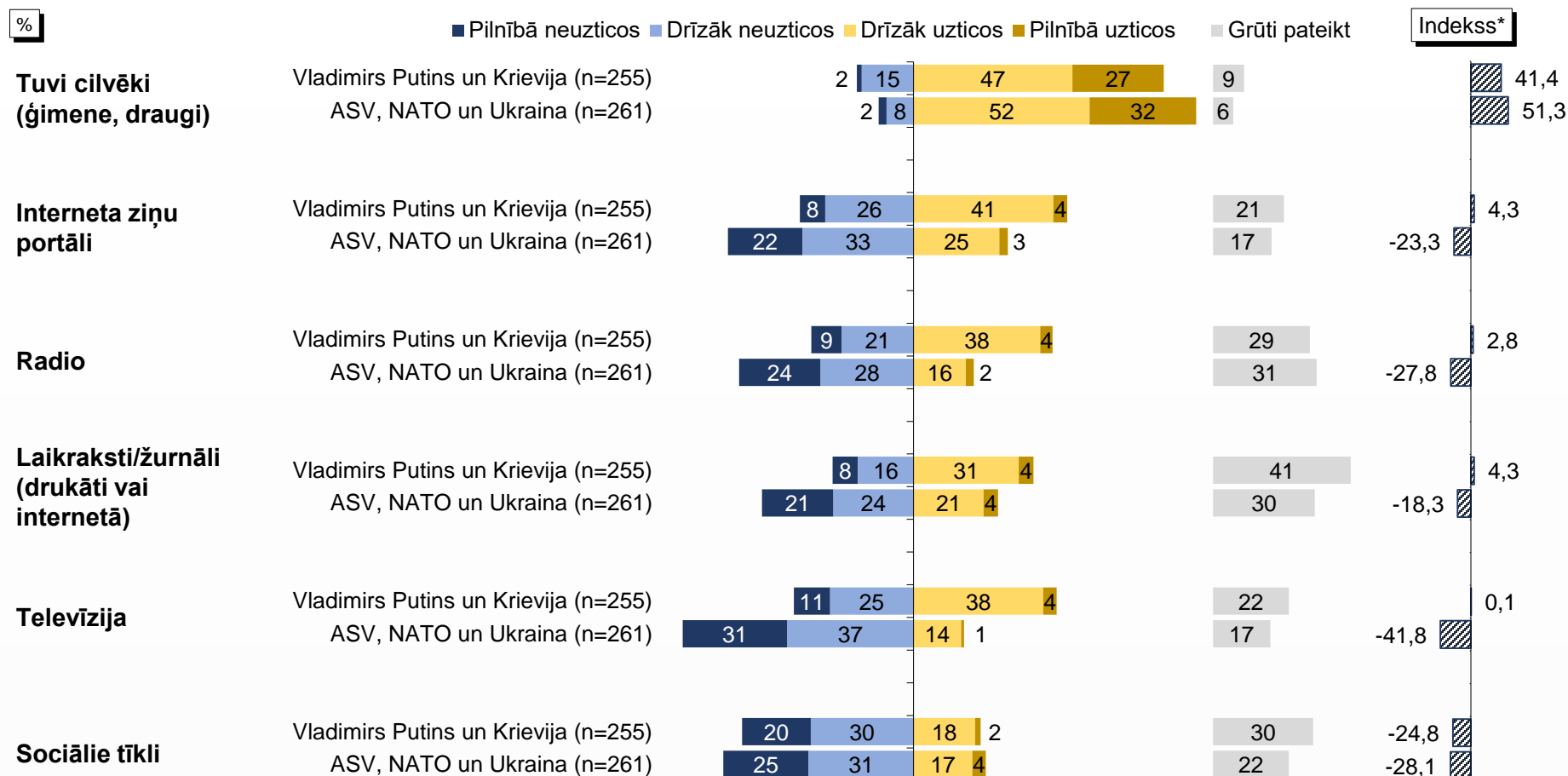
Bāze: visi respondenti, n=800

**"Indekss" atspoguļo vērtējumu uzticos/neuzticos īpatsvaru starpību, kur vērtējumu drīzāk uzticos/drīzāk neuzticos minēšanas biežums (%) ir reizināts ar koeficientu 0.5, bet vērtējumu pilnībā uzticos/pilnībā neuzticos minēšanas biežums - ar koeficientu 1. Indekss var svārstīties robežās no +100 (visi pilnībā uzticas) līdz -100 (visi pilnībā neuzticas).

6.1. Uzticēšanās informācijas avotiem

M3. Cik lielā mērā Jūs uzticaties šiem informācijas avotiem, iegūstot informāciju par notikumiem Latvijā un/ vai pasaulē: Jūs tiem pilnībā uzticaties, drīzāk uzticaties, drīzāk neuzticaties vai pilnībā neuzticaties?

Respondentu atbildes atkarībā no uzskatiem, kas ir atbildīgs par karu Ukrainā**



Bāzes: visi respondenti

**"Indekss" atspoguļo vērtējumu uzticos/neuzticos īpatsvaru starpību, kur vērtējumu drīzāk uzticos/drīzāk neuzticos minēšanas biežums (%) ir reizināts ar koeficientu 0.5, bet vērtējumu pilnībā uzticos/pilnībā neuzticos minēšanas biežums - ar koeficientu 1. Indekss var svārstīties robežās no +100 (visi pilnībā uzticas) līdz -100 (visi pilnībā neuzticas).

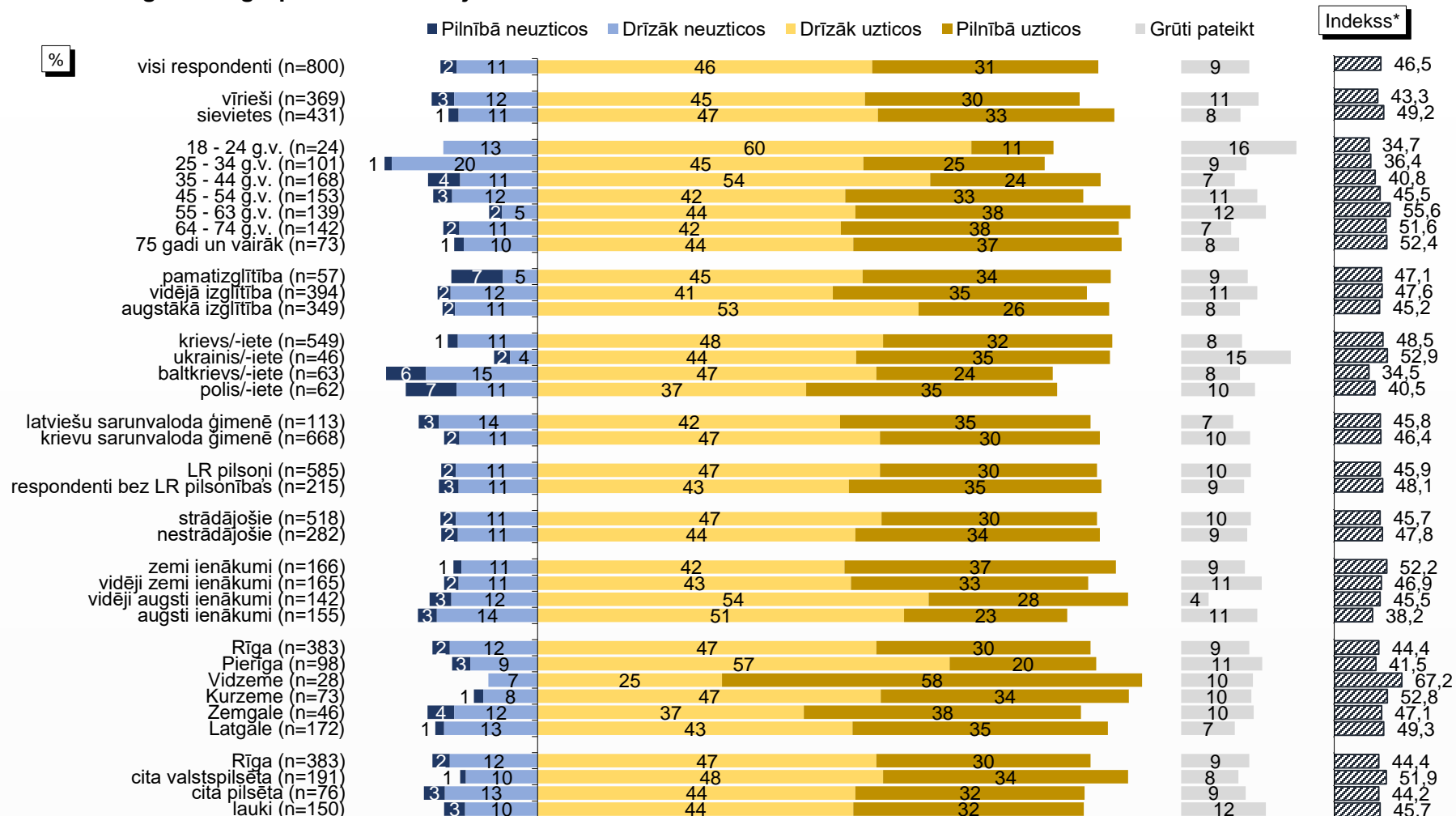
**Atbildes uz jautājumu "Es Jums tagad nolasīšu sarakstu ar cilvēkiem un valstīm, kas tiek saistīti ar atbildību par karu Ukrainā. Kurš, Jūsaprāt, vislielākā mērā ir atbildīgs par karu Ukrainā? Par karu Ukrainā atbildīgs ir...".

6.1. Uzticēšanās informācijas avotiem

M3. Cik lielā mērā Jūs uzticaties šiem informācijas avotiem, iegūstot informāciju par notikumiem Latvijā un/ vai pasaulē: Jūs tiem pilnībā uzticaties, drīzāk uzticaties, drīzāk neuzticaties vai pilnībā neuzticaties:

Tuvi cilvēki (ģimene, draugi)

Sociāldemogrāfisko grupu atbilžu sadalījums



Bāzes: visi respondenti

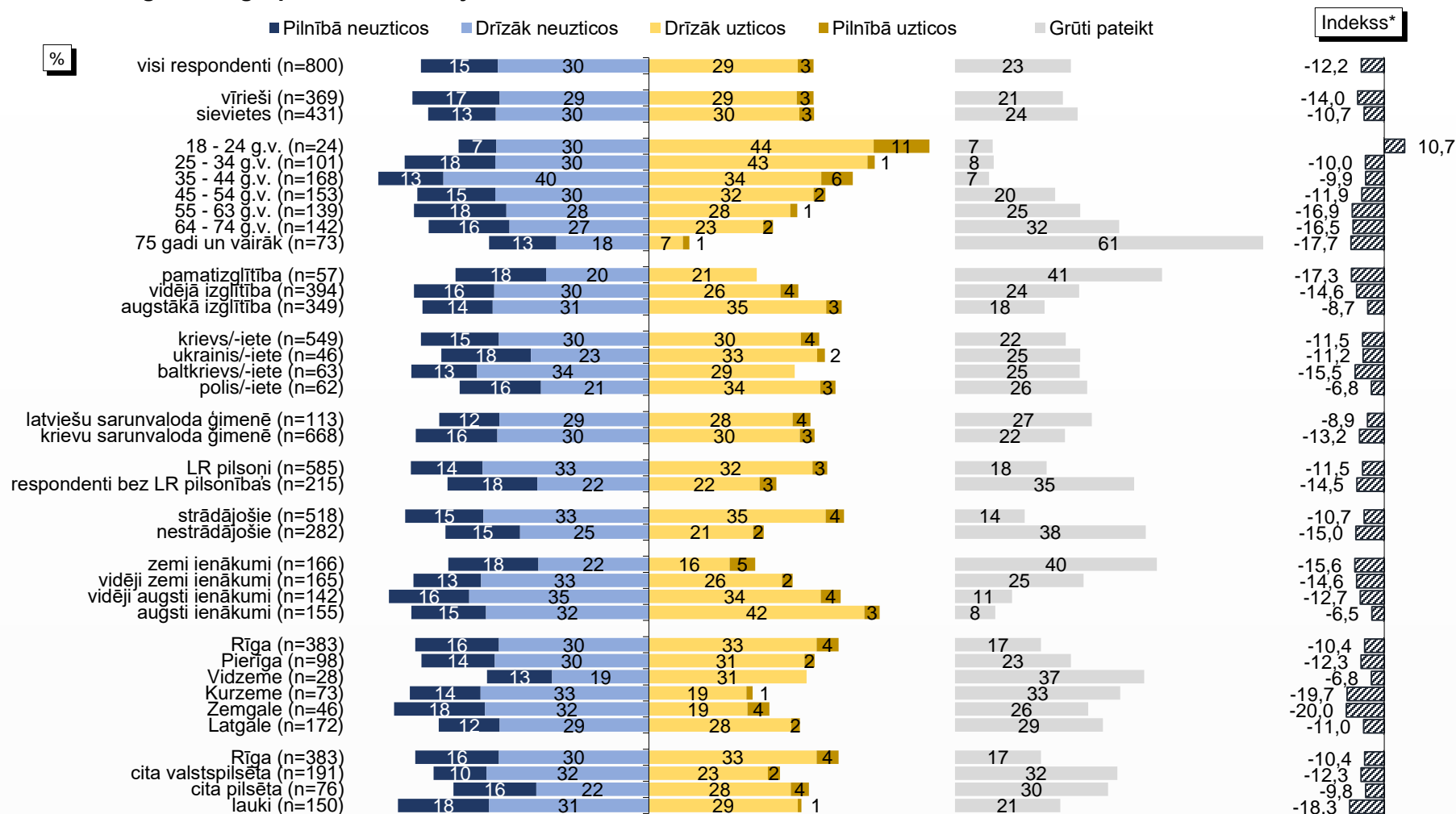
**"Indekss" atspoguļo vērtējumu uzticos/neuzticos īpatsvaru starpību, kur vērtējumu drīzāk uzticos/drīzāk neuzticos minēšanas biežums (%) ir reizināts ar koeficientu 0,5, bet vērtējumu pilnībā uzticos/pilnībā neuzticos minēšanas biežums - ar koeficientu 1. Indekss var svārstīties robežās no +100 (visi pilnībā uzticas) līdz -100 (visi pilnībā neuzticas).

6.1. Uzticēšanās informācijas avotiem

M3. Cik lielā mērā Jūs uzticaties šiem informācijas avotiem, iegūstot informāciju par notikumiem Latvijā un/ vai pasaulē: Jūs tiem pilnībā uzticaties, drīzāk uzticaties, drīzāk neuztucaties vai pilnībā neuztucaties:

Interneta ziņu portāli

Sociāldemogrāfisko grupu atbilžu sadalījums



Bāzes: visi respondenti

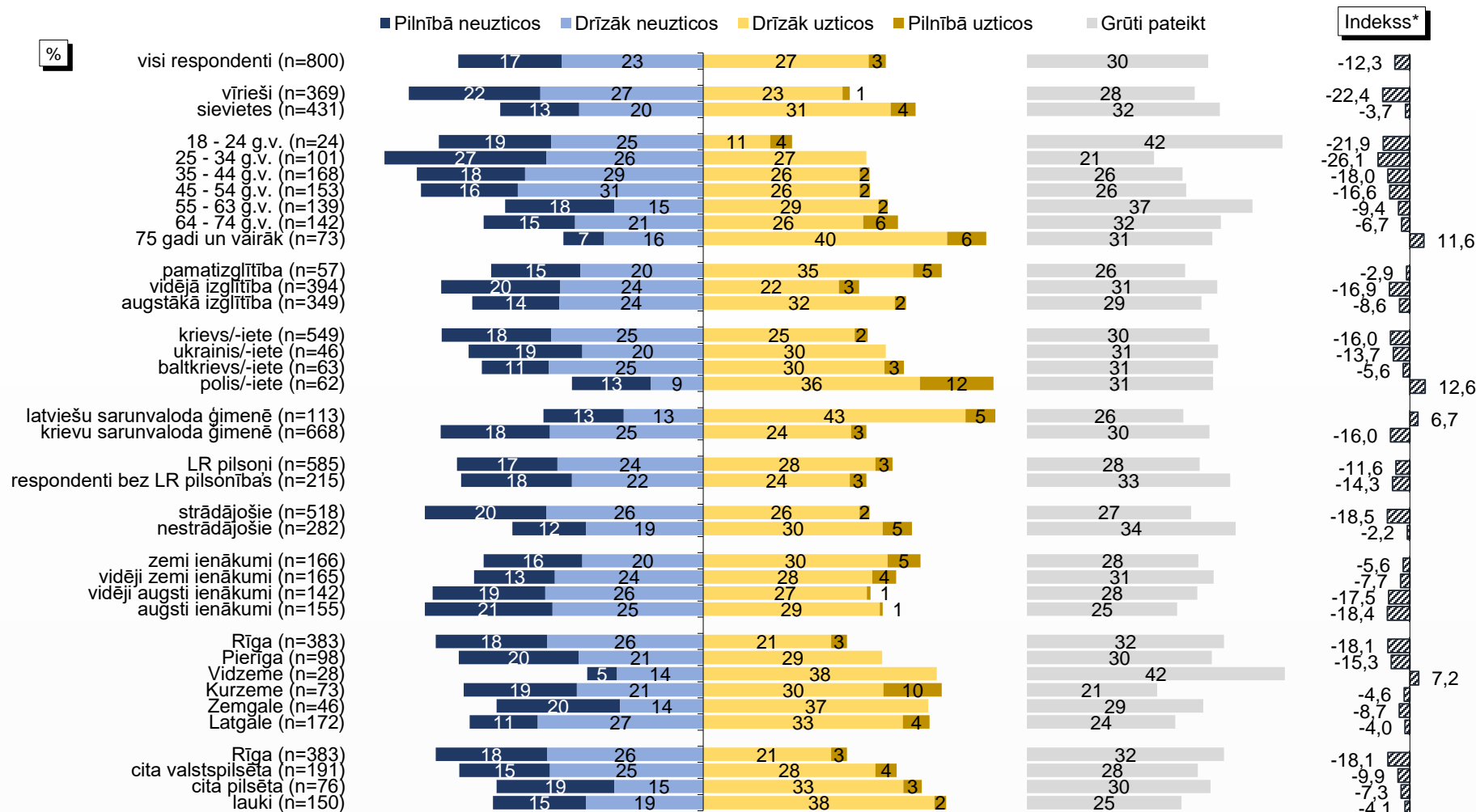
**"Indekss" atspoguļo vērtējumu uzticos/neuzticos īpatsvaru starpību, kur vērtējumu drīzāk uzticos/drīzāk neuzticos minēšanas biežums (%) ir reizināts ar koeficientu 0,5, bet vērtējumu pilnībā uzticos/pilnībā neuzticos minēšanas biežums - ar koeficientu 1. Indekss var svārstīties robežās no +100 (visi pilnībā uzticas) līdz -100 (visi pilnībā neuzticas).

6.1. Uzticēšanās informācijas avotiem

M3. Cik lielā mērā Jūs uzticaties šiem informācijas avotiem, iegūstot informāciju par notikumiem Latvijā un/ vai pasaulē: Jūs tiem pilnībā uzticaties, drīzāk uzticaties, drīzāk neuzticieties vai pilnībā neuzticieties:

Radio

Sociāldemogrāfisko grupu atbilstu sadalījums



Bāzes: visi respondenti

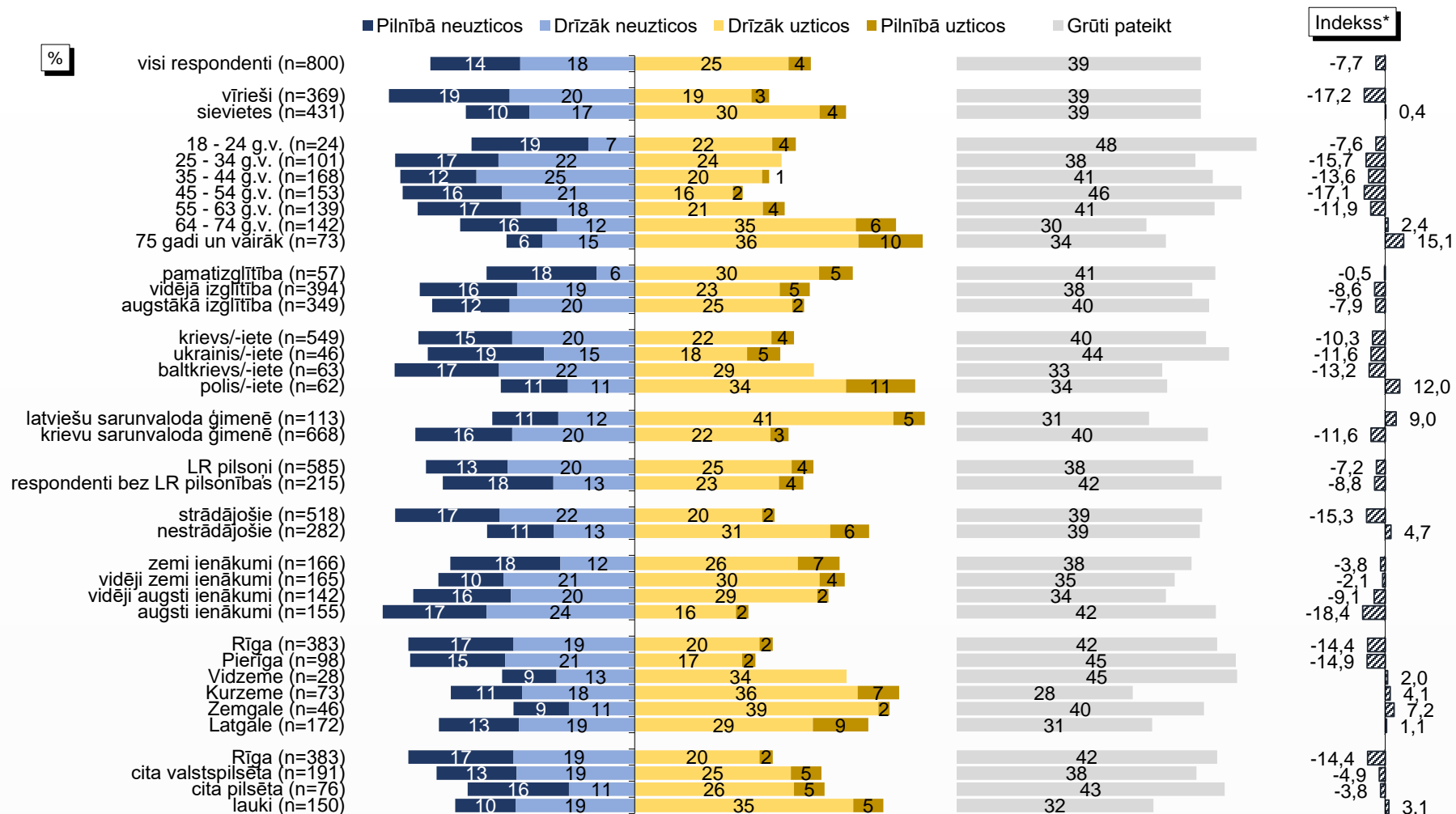
*"Indekss" atspoguļo vērtējumu uzticos/neuzticos īpatsvaru starpību, kur vērtējumu drīzāk uzticos/drīzāk neuzticos minēšanas biežums (%) ir reizināts ar koeficientu 0,5, bet vērtējumu pilnībā uzticos/pilnībā neuzticos minēšanas biežums - ar koeficientu 1. Indekss var svārstīties robežās no +100 (visi pilnībā uzticas) līdz -100 (visi pilnībā neuzticas).

6.1. Uzticēšanās informācijas avotiem

M3. Cik lielā mērā Jūs uzticaties šiem informācijas avotiem, iegūstot informāciju par notikumiem Latvijā un/ vai pasaulē: Jūs tiem pilnībā uzticaties, drīzāk uzticaties, drīzāk neuzticaties vai pilnībā neuzticaties:

Laikraksti/žurnāli (drukāti vai internetā)

Sociāldemogrāfisko grupu atbilžu sadalījums



Bāzes: visi respondenti

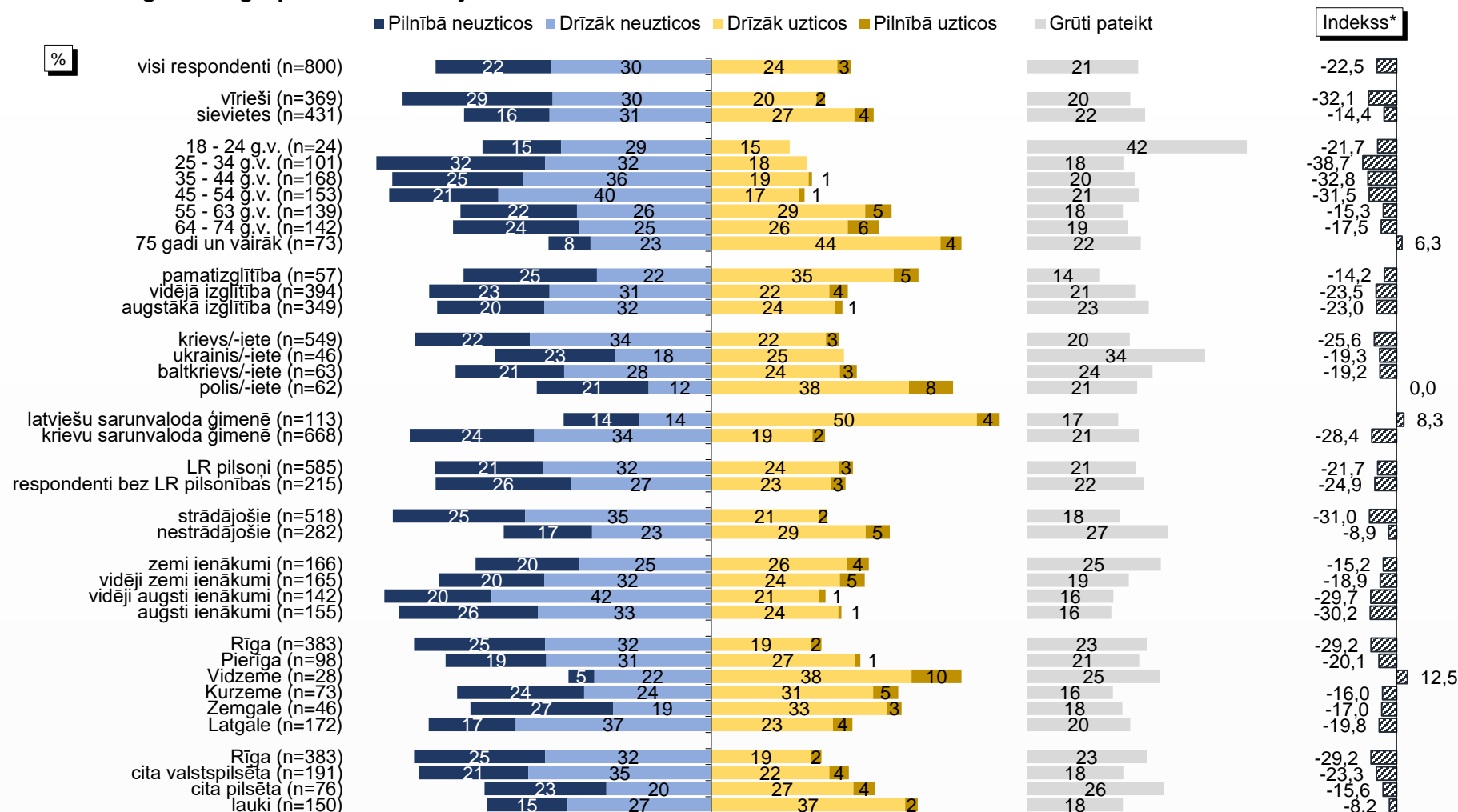
*"Indekss" atspoguļo vērtējumu uzticos/neuzticos īpatsvaru starpību, kur vērtējumu drīzāk uzticos/drīzāk neuzticos minēšanas biežums (%) ir reizināts ar koeficientu 0,5, bet vērtējumu pilnībā uzticos/pilnībā neuzticos minēšanas biežums - ar koeficientu 1. Indekss var svārstīties robežās no +100 (visi pilnībā uzticas) līdz -100 (visi pilnībā neuzticas).

6.1. Uzticēšanās informācijas avotiem

M3. Cik lielā mērā Jūs uzticaties šiem informācijas avotiem, iegūstot informāciju par notikumiem Latvijā un/ vai pasaulē: Jūs tiem pilnībā uzticaties, drīzāk uzticaties, drīzāk neuzticaties vai pilnībā neuzticaties:

Televīzija

Sociāldemogrāfisko grupu atbilstu sadalījums



Bāzes: visi respondenti

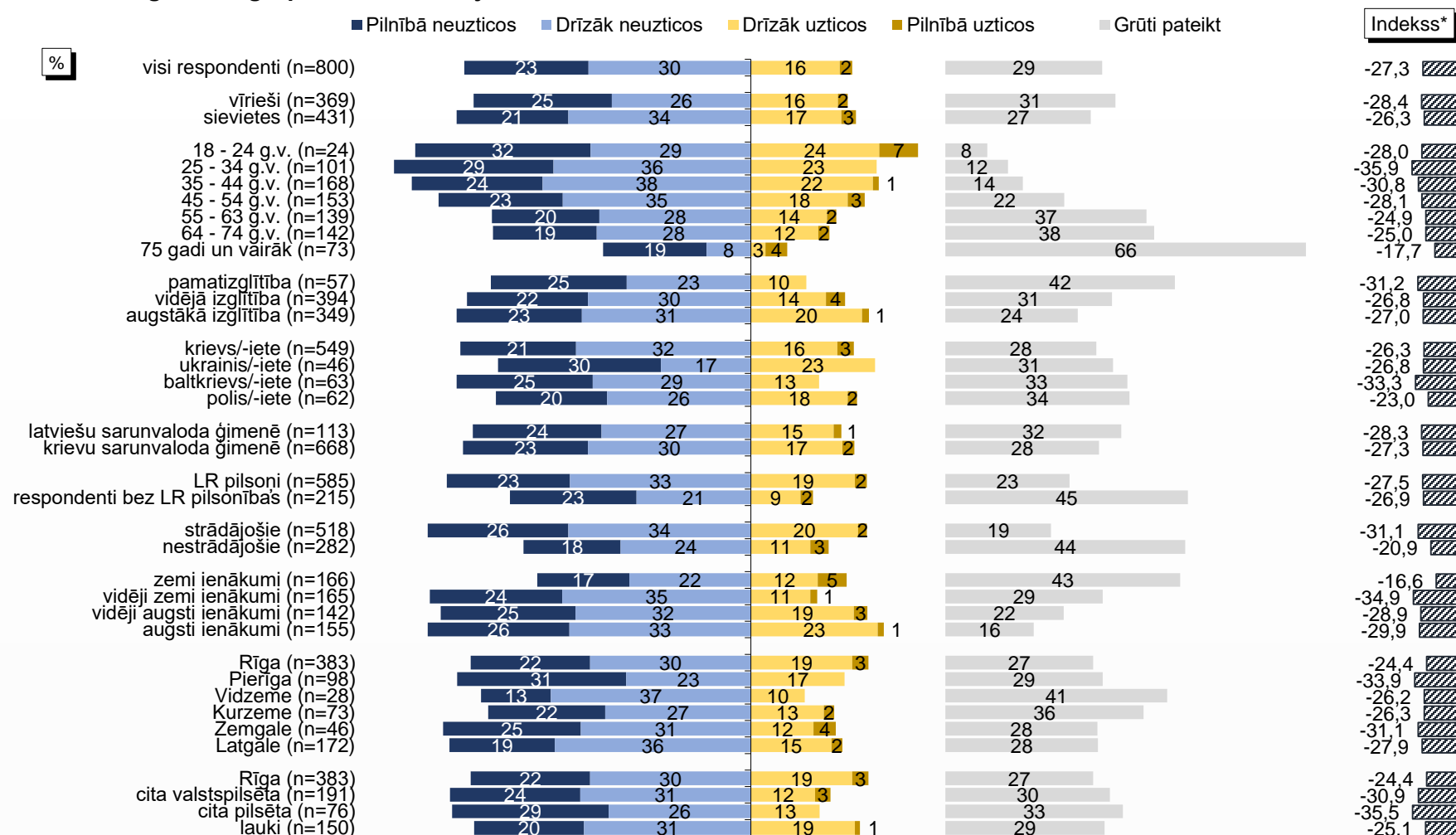
*"Indekss" atspoguļo vērtējumu uzticos/neuzticos īpatsvaru starpību, kur vērtējumu drīzāk uzticos/drīzāk neuzticos minēšanas biežums (%) ir reizināts ar koeficientu 0,5, bet vērtējumu pilnībā uzticos/pilnībā neuzticos minēšanas biežums - ar koeficientu 1. Indekss var svārstīties robežās no +100 (visi pilnībā uzticas) līdz -100 (visi pilnībā neuzticas).

6.1. Uzticēšanās informācijas avotiem

M3. Cik lielā mērā Jūs uzticaties šiem informācijas avotiem, iegūstot informāciju par notikumiem Latvijā un/ vai pasaulē: Jūs tiem pilnībā uzticaties, drīzāk uzticaties, drīzāk neuzticaties vai pilnībā neuzticaties:

Sociālie tīkli

Sociāldemogrāfisko grupu atbilžu sadalījums

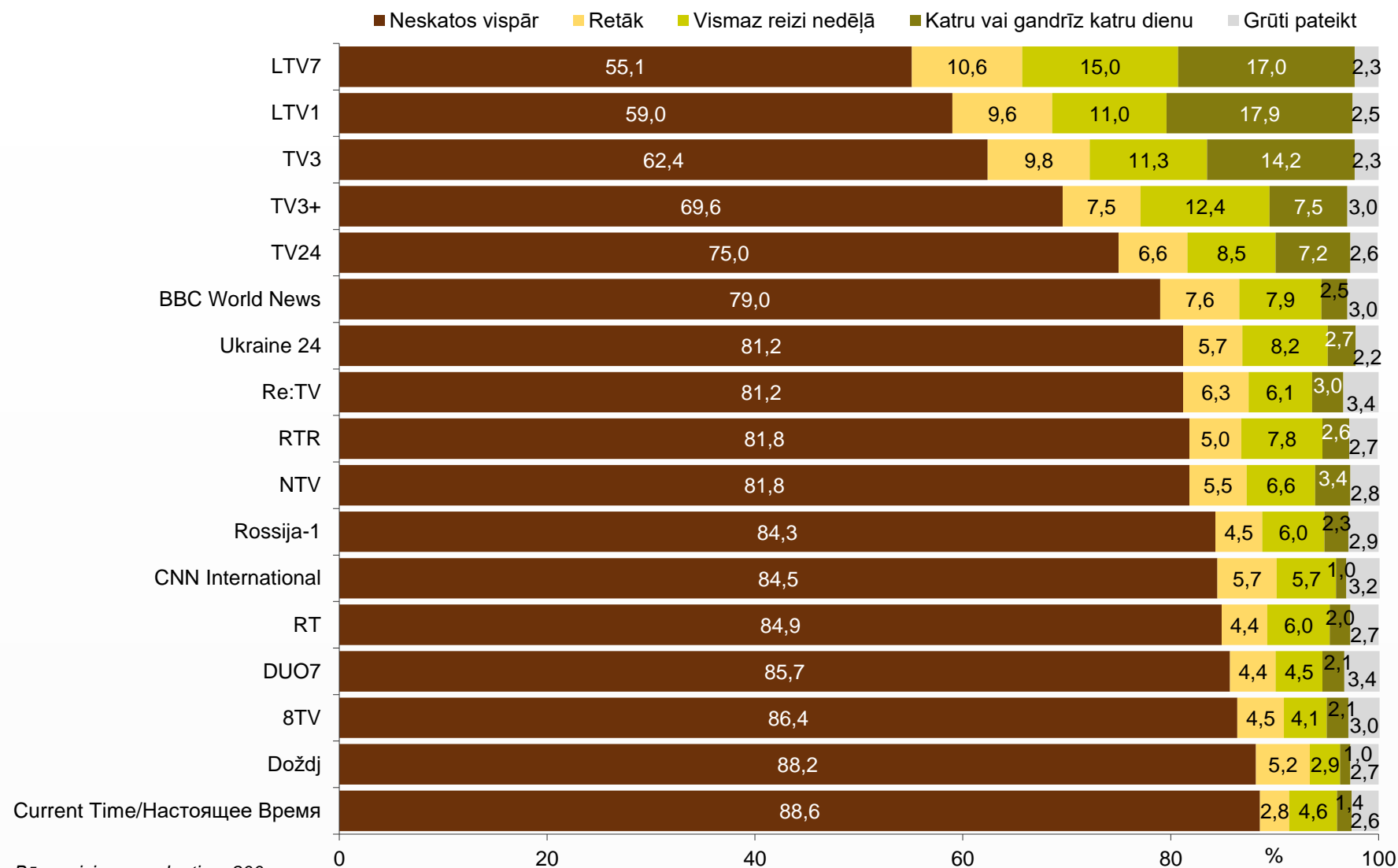


Bāzes: visi respondenti

*"Indekss" atspoguļo vērtējumu uzticos/neuzticos īpatsvaru starpību, kur vērtējumu drīzāk uzticos/drīzāk neuzticos minēšanas biežums (%) ir reizināts ar koeficientu 0,5, bet vērtējumu pilnībā uzticos/pilnībā neuzticos minēšanas biežums - ar koeficientu 1. Indekss var svārstīties robežās no +100 (visi pilnībā uzticas) līdz -100 (visi pilnībā neuzticas).

6.2. Televīzijas kanālu izmantošana

M4. Sakiet, lūdzu, cik bieži Jūs izmantojat šos TV kanālus (t.i., skatāties televizorā vai internetā), lai uzzinātu par notikumiem Latvijā un/ vai pasaulē: katru vai gandrīz katru dienu, vismaz reizi nedēļā, retāk vai šo televīzijas kanālu vispār neskatāties?



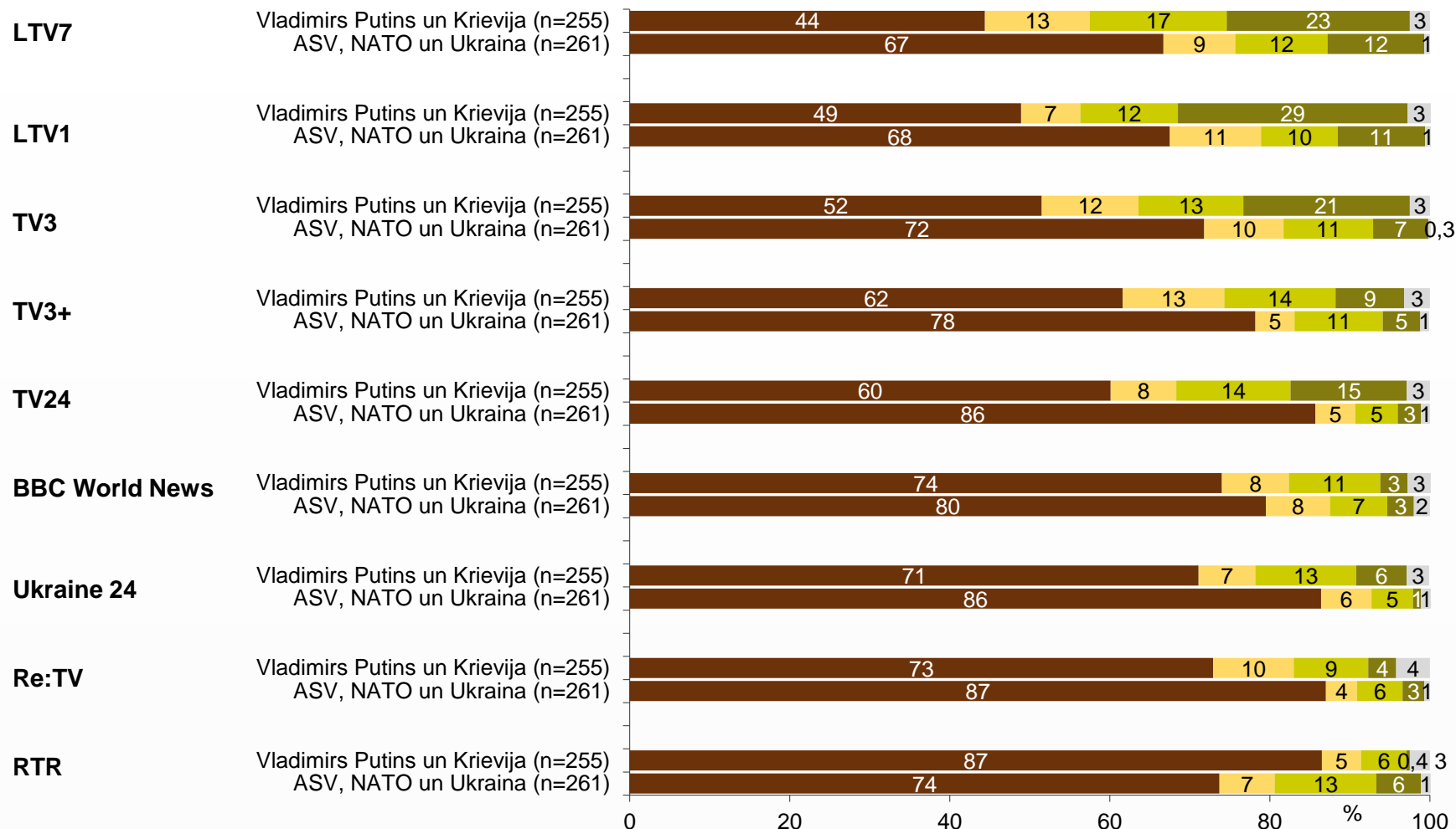
Bāze: visi respondenti, n=800

6.2. Televīzijas kanālu izmantošana

M4. Sakiet, lūdzu, cik bieži Jūs izmantojat šos TV kanālus (t.i., skatāties televizorā vai internetā), lai uzzinātu par notikumiem Latvijā un/ vai pasaulē: katru vai gandrīz katru dienu, vismaz reizi nedēļā, retāk vai šo televīzijas kanālu vispār neskatāties?

Respondentu atbildes atkarībā no uzskatiem, kas ir atbildīgs par karu Ukrainā*

■ Neskatos vispār ■ Retāk ■ Vismaz reizi nedēļā ■ Katru vai gandrīz katru dienu ■ Grūti pateikt



Bāzes: visi respondenti

Grafika turpinājums nākamajā slaidā.

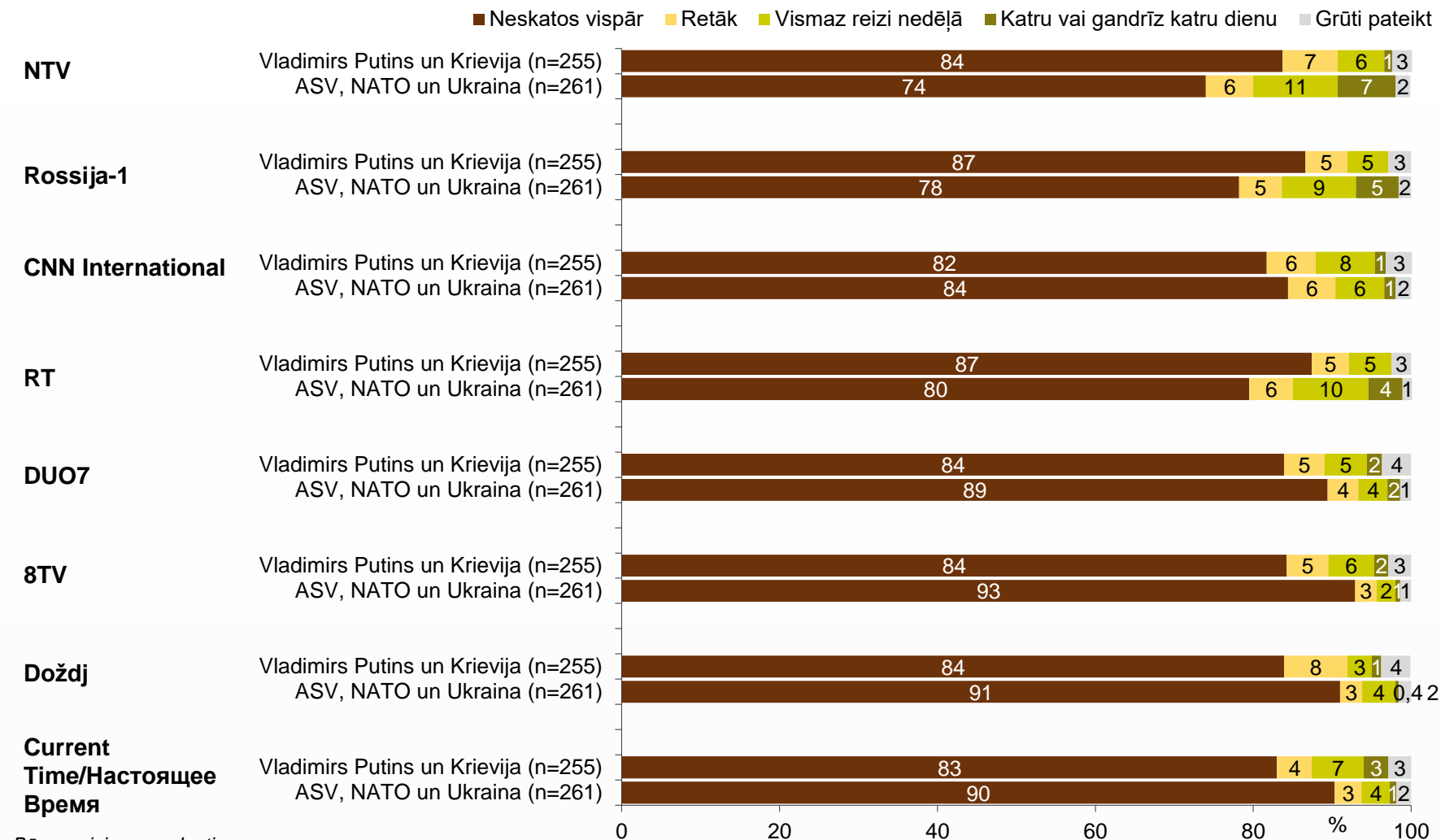
*Atbildes uz jautājumu "Es Jums tagad nolasišu sarakstu ar cilvēkiem un valstīm, kas tiek saistīti ar atbildību par karu Ukrainā. Kurš, Jūsaprāt, vislielākā mērā ir atbildīgs par karu Ukrainā? Par karu Ukrainā atbildīgs ir...".

6.2. Televīzijas kanālu izmantošana

M4. Sakiet, lūdzu, cik bieži Jūs izmantojat šos TV kanālus (t.i., skatāties televizorā vai internetā), lai uzzinātu par notikumiem Latvijā un/ vai pasaulē: katru vai gandrīz katru dienu, vismaz reizi nedēļā, retāk vai šo televīzijas kanālu vispār neskatāties?

Respondentu atbildes atkarībā no uzskatiem, kas ir atbildīgs par karu Ukrainā*

Grafika turpinājums.



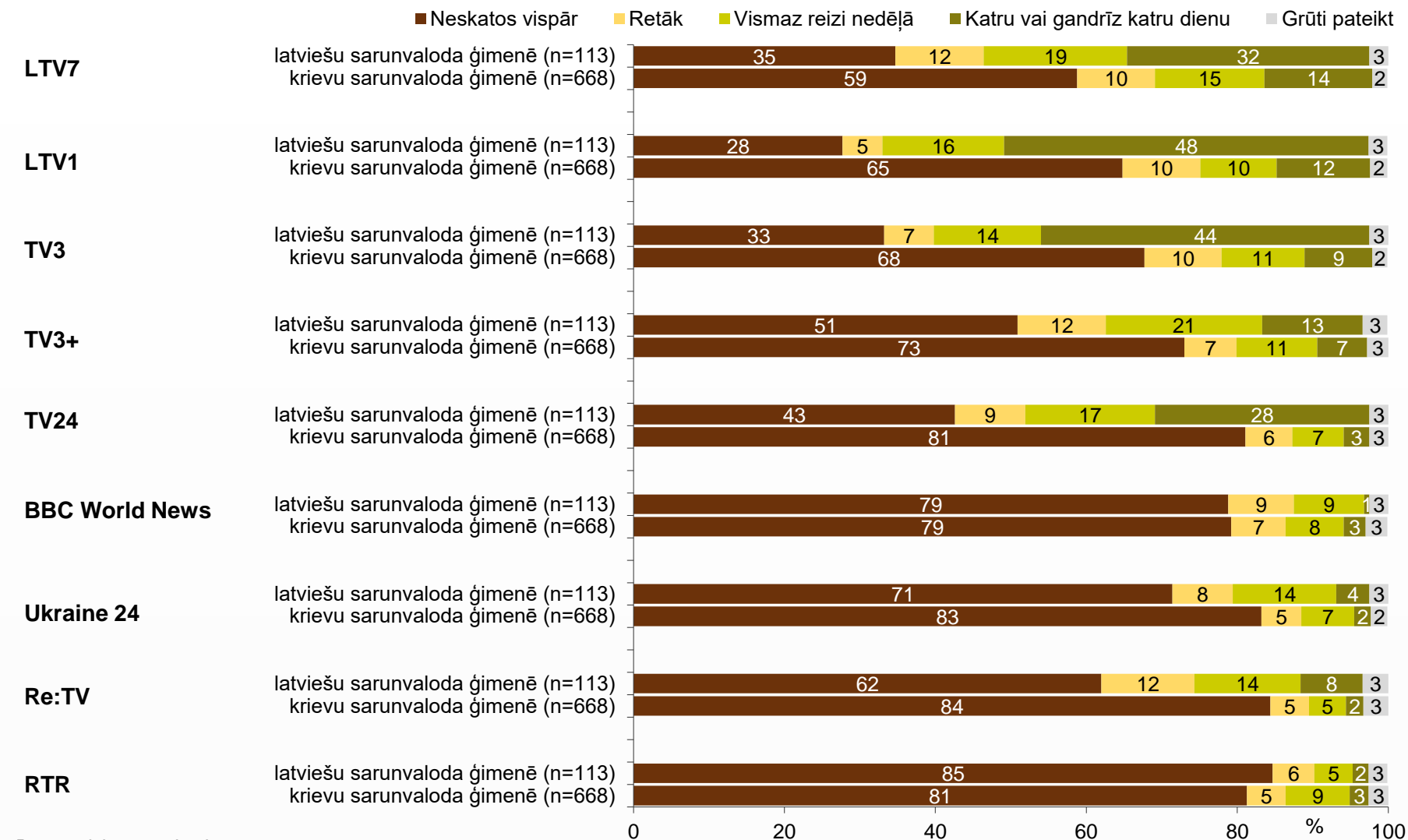
Bāzes: visi respondenti

*Atbildes uz jautājumu "Es Jums tagad nolasišu sarakstu ar cilvēkiem un valstīm, kas tiek saistīti ar atbildību par karu Ukrainā. Kurš, Jūsuprāt, vislielākā mērā ir atbildīgs par karu Ukrainā? Par karu Ukrainā atbildīgs ir...".

6.2. Televīzijas kanālu izmantošana

M4. Sakiet, lūdzu, cik bieži Jūs izmantojat šos TV kanālus (t.i., skatāties televizorā vai internetā), lai uzzinātu par notikumiem Latvijā un/ vai pasaulē: katru vai gandrīz katru dienu, vismaz reizi nedēļā, retāk vai šo televīzijas kanālu vispār neskatāties?

Respondentu atbildes atkarībā no sarunvalodas ģimenē



Bāzes: visi respondenti

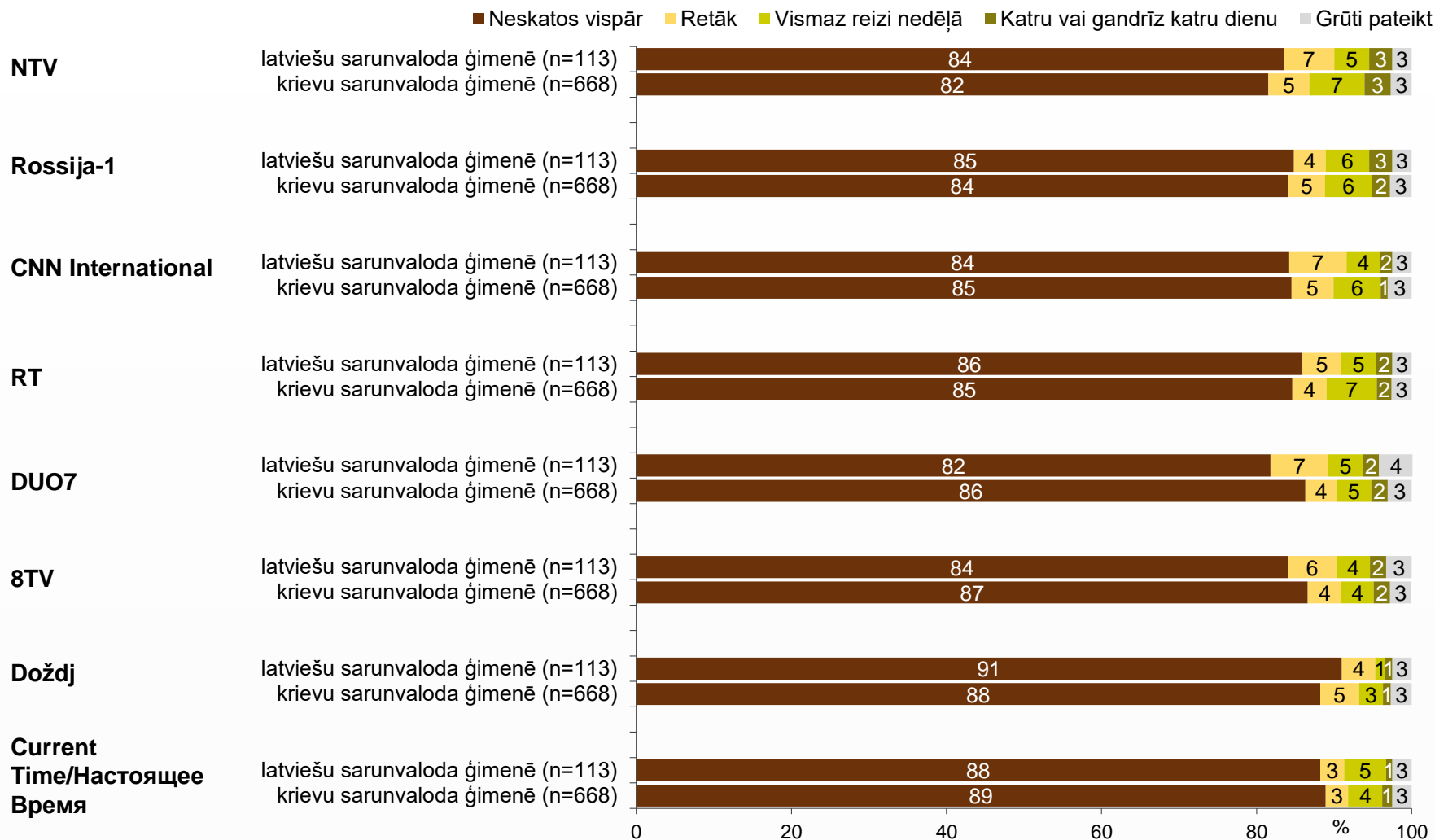
Grafika turpinājums nākamajā slaidā.

6.2. Televīzijas kanālu izmantošana

M4. Sakiet, lūdzu, cik bieži Jūs izmantojat šos TV kanālus (t.i., skatāties televizorā vai internetā), lai uzzinātu par notikumiem Latvijā un/ vai pasaulē: katru vai gandrīz katru dienu, vismaz reizi nedēļā, retāk vai šo televīzijas kanālu vispār neskatāties?

Respondentu atbildes atkarībā no sarunvalodas ģimenē

Grafika turpinājums.



Bāzes: visi respondenti

6.2. Televīzijas kanālu izmantošana

M4A. Ja ir kāds cits televīzijas kanāls, kuru Jūs bieži un regulāri skatāties, iegūstot informāciju par notikumiem Latvijā un/ vai pasaulē, lūdzu, to nosauciet!

Minēšanas biežums
(skaits)

Euronews	38
Discovery	8
TNT	7
Eurosport	6
Animal Planet	6
Netflix	5
Deutsche Welle	4
National Geographic	3
1+2	3
TLC	3
Belarus TV	3
Mir	3
TV6	3
Lietuvas TV	2
Domašņij	2
Fox TV	2
Latgales reģionālā TV	2
TV1000	2
Viasat History	2
Cits TV kanāls (katrs minēts 1 reizi)**	22

Atvērtais jautājums – respondentiem netika piedāvāti atbilžu varianti.

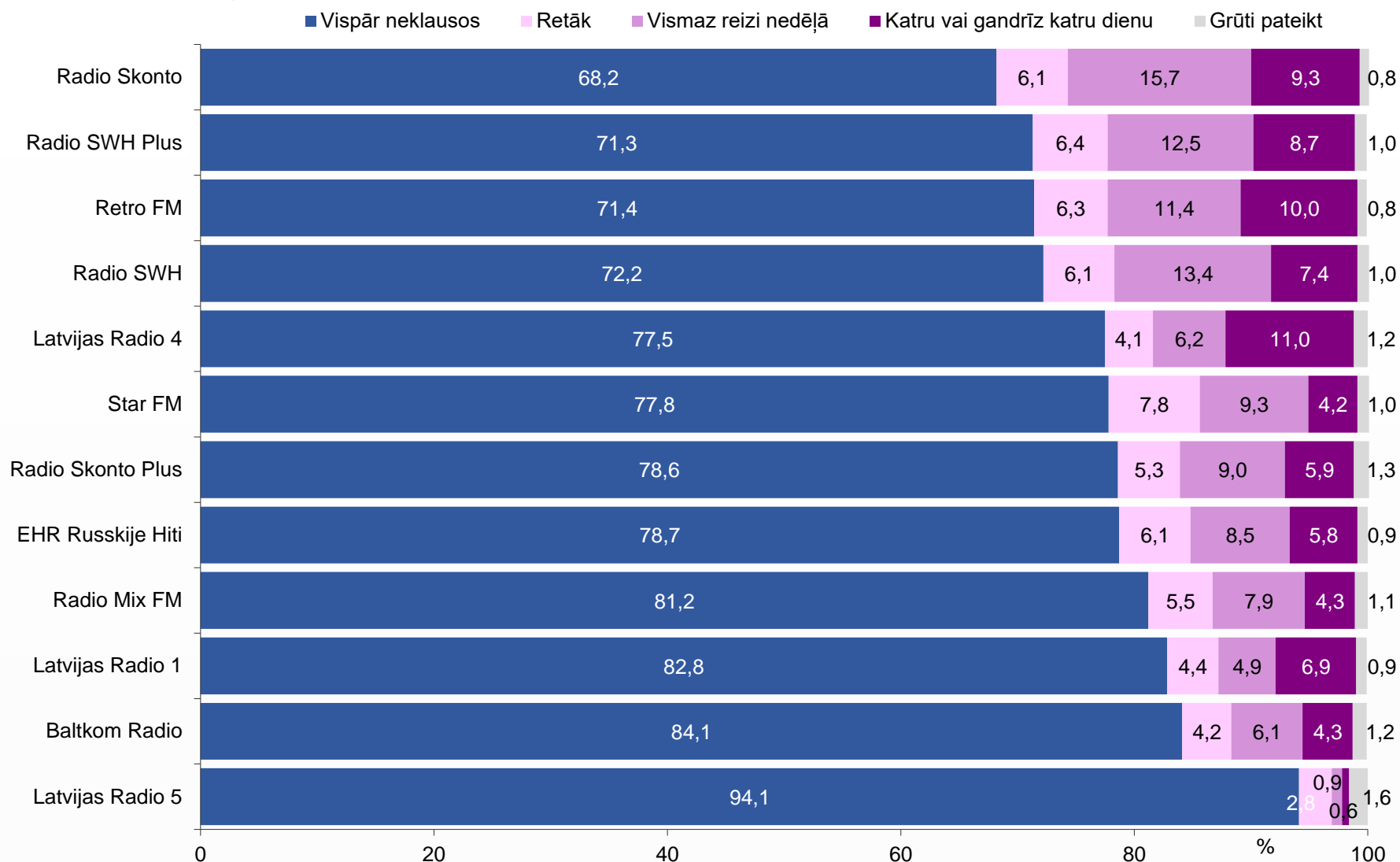
Bāze: visi respondenti, n=800

*Tā kā katrs respondents varēja minēt vairāk nekā vienu atbildi, kopējā atbilžu summa pārsniedz bāzi. Tabulā atspoguļotas tās respondentu atbildes, kurās tika nosaukti konkrēti TV kanāli.

**Kategorijā "Cits TV kanāls (katrs minēts 1 reizi)" ietilpst: "Bolt"; "Detskij mir"; "Docubox"; "Fox News"; "GO3 platforma"; "Kino 24"; "Moja Planeta"; "MTV"; "Naše ģubimoje kino"; "Ohota i ribalka"; "Ostwest TV"; "Pjatnica"; "Ren TV"; "RTR Planeta"; "Sojuz"; "Star family"; "STV Pirmā"; "TV1 (Igaunija)"; "TV3 Life"; "Viasat Sport"; "1. Baltijas kanāls"; "360 TV".

6.3. Radio kanālu izmantošana

M5. Sakiet, lūdzu, cik bieži Jūs izmantojat šos radio kanālus, lai uzzinātu par notikumiem Latvijā un/ vai pasaulē: katru vai gandrīz katru dienu, vismaz reizi nedēļā, retāk vai šo radiostaciju vispār neklausāties?

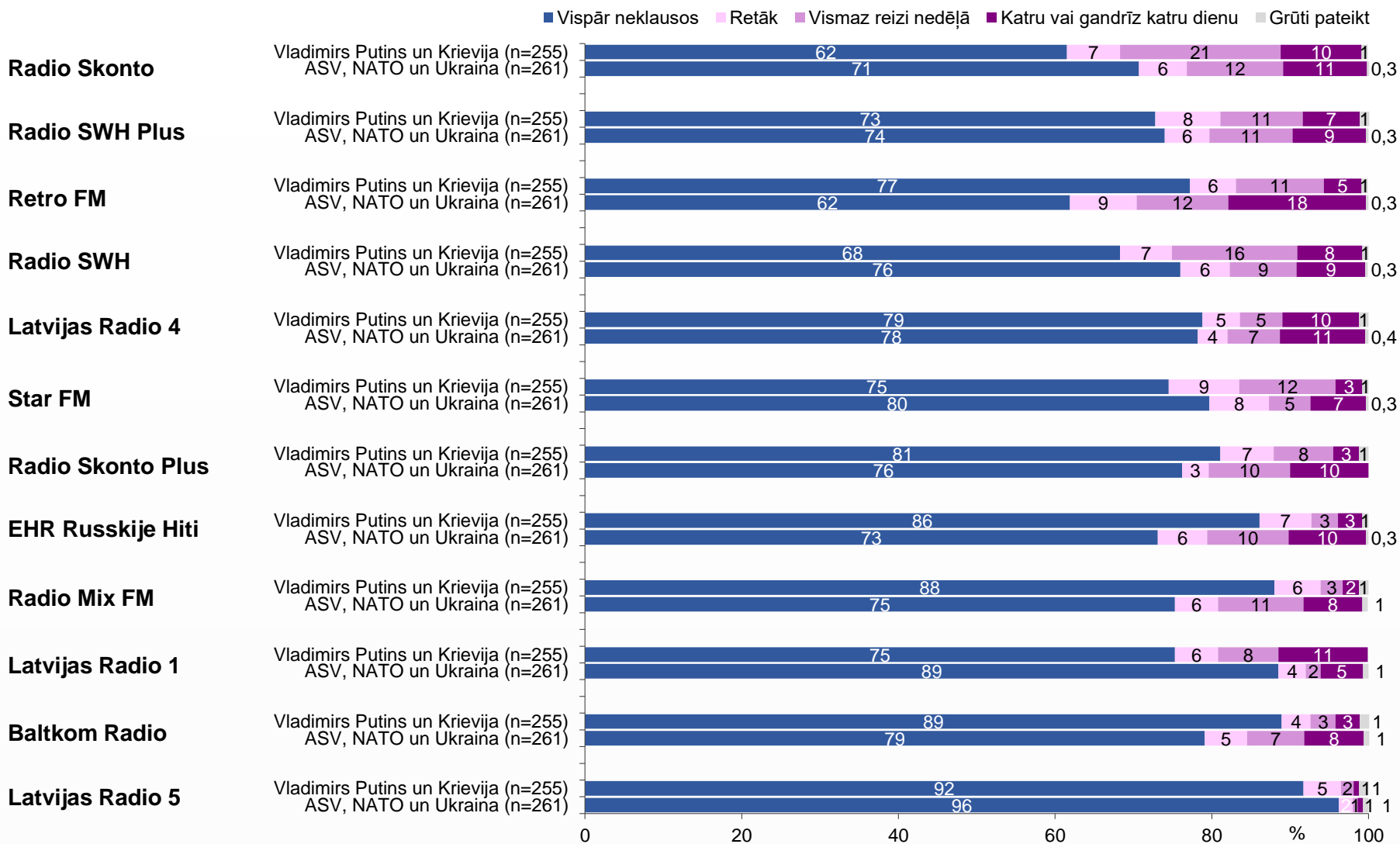


Bāze: visi respondenti, n=800

6.3. Radio kanālu izmantošana

M5. Sakiet, lūdzu, cik bieži Jūs izmantojat šos radio kanālus, lai uzzinātu par notikumiem Latvijā un/ vai pasaulē: katru vai gandrīz katru dienu, vismaz reizi nedēļā, retāk vai šo radiostaciju vispār neklausāties?

Respondentu atbildes atkarībā no uzskatiem, kas ir atbildīgs par karu Ukrainā*



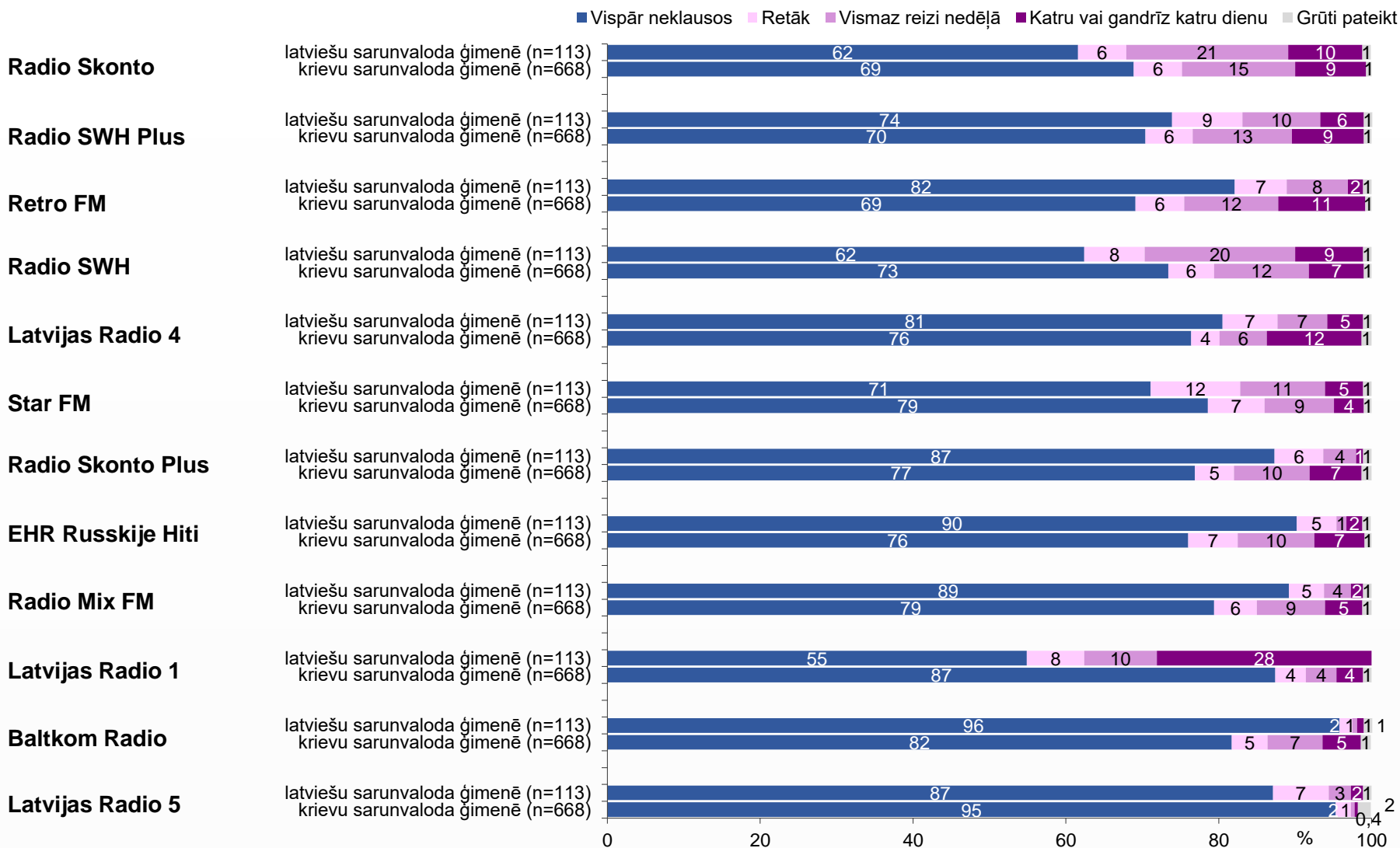
Bāzes: visi respondenti

*Atbildes uz jautājumu "Es Jums tagad nolasišu sarakstu ar cilvēkiem un valstīm, kas tiek saistīti ar atbildību par karu Ukrainā. Kurš, Jūsuprāt, vislielākā mērā ir atbildīgs par karu Ukrainā? Par karu Ukrainā atbildīgs ir...".

6.3. Radio kanālu izmantošana

M5. Sakiet, lūdzu, cik bieži Jūs izmantojat šos radio kanālus, lai uzzinātu par notikumiem Latvijā un/ vai pasaulē: katru vai gandrīz katru dienu, vismaz reizi nedēļā, retāk vai šo radiostaciju vispār neklausāties?

Respondentu atbildes atkarībā no sarunvalodas ģimenē



Bāzes: visi respondenti

6.3. Radio kanālu izmantošana

M5A. Ja ir kāda cita radiostacija, kuru Jūs bieži un regulāri klausāties, iegūstot informāciju par notikumiem Latvijā un/ vai pasaulē, lūdzu, to nosauciet!

Minēšanas biežums
(skaits)

TOP Radio	38
Alise Plus	23
Latvijas Radio 2	20
EHR	16
Auto Radio	13
SWH Rock	9
Relax FM	7
Latvijas Radio 3	7
Ef - Ei	4
XO FM	4
Lounge FM	4
Kristīgais Radio	4
SWH Gold	3
Divu Krastu Radio	3
Kurzemes Radio	3
Daugavpils Radio	2
Latgales Radio	2
Cita radiostacija (katra minēta 1 reizi)**	14

Atvērtais jautājums – respondentiem netika piedāvāti atbilžu varianti.

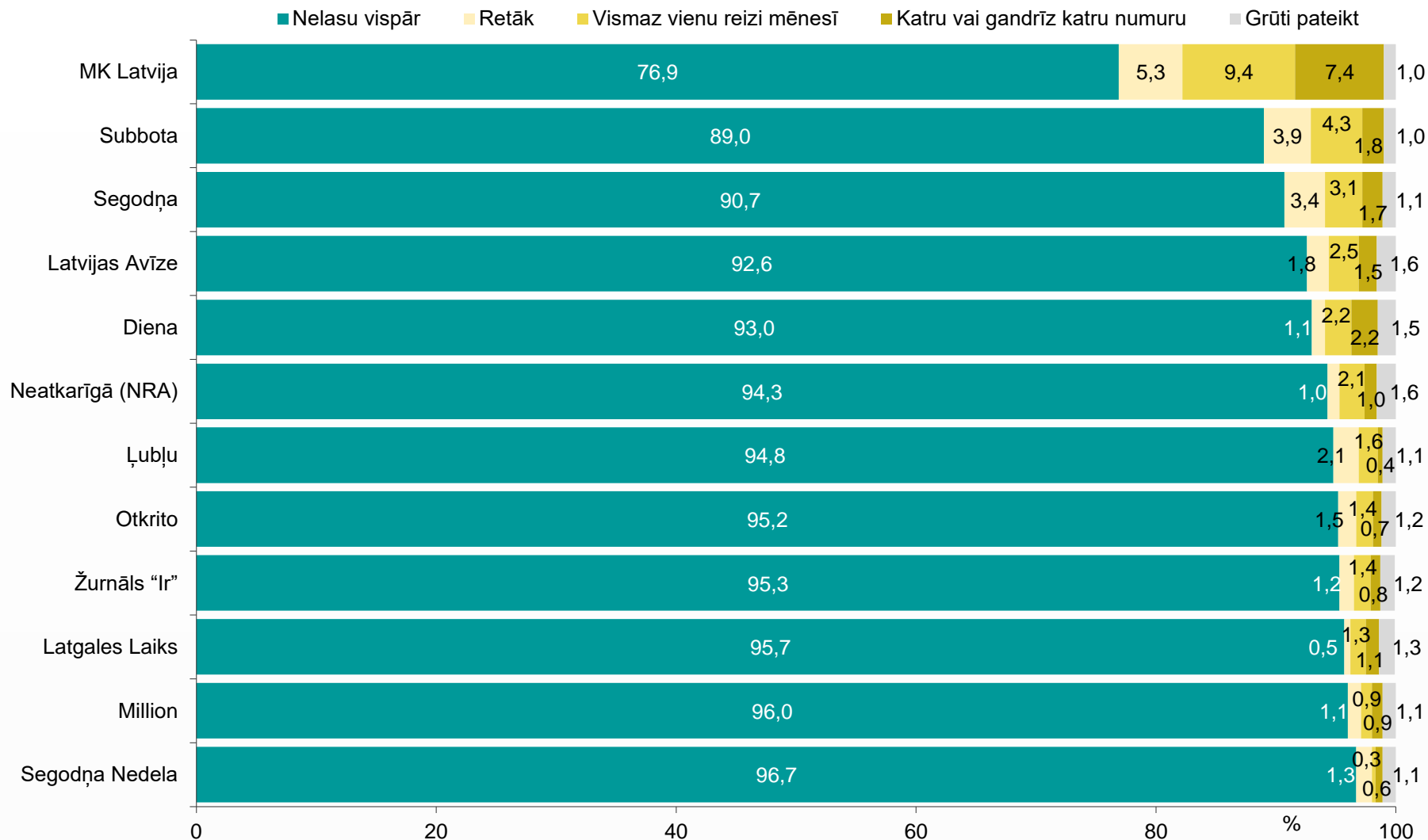
Bāze: visi respondenti, n=800

*Tā kā katrs respondents varēja minēt vairāk nekā vienu atbildi, kopējā atbilžu summa pārsniedz bāzi. Tabulā atspoguļotas tās respondentu atbildes, kurās tika nosauktas konkrētas radiostacijas.

**Kategorijā "Cita radiostacija (katra minēta 1 reizi)" ietilpst: "BBC News"; "Europa Plus"; "Jumor FM"; "Kiss FM"; "Lietuvas Radio"; "Naše radio"; "Radio 7"; "Radio Jūrmala"; "Radio Marija"; "Radio Mayak"; "Radio NABA (LR6)"; "Radio TEV"; "Ukrainas radio internetā"; "Ventpils Radio".

6.4. Laikrakstu un žurnālu izmantošana

M6. Sakiet, lūdzu, cik bieži Jūs internetā vai drukātā formā lasāt šādus laikrakstus un žurnālus, lai uzzinātu par notikumiem Latvijā un/vai pasaulē: katru vai gandrīz katru numuru, vismaz reizi mēnesī, retāk vai nelasāt vispār?



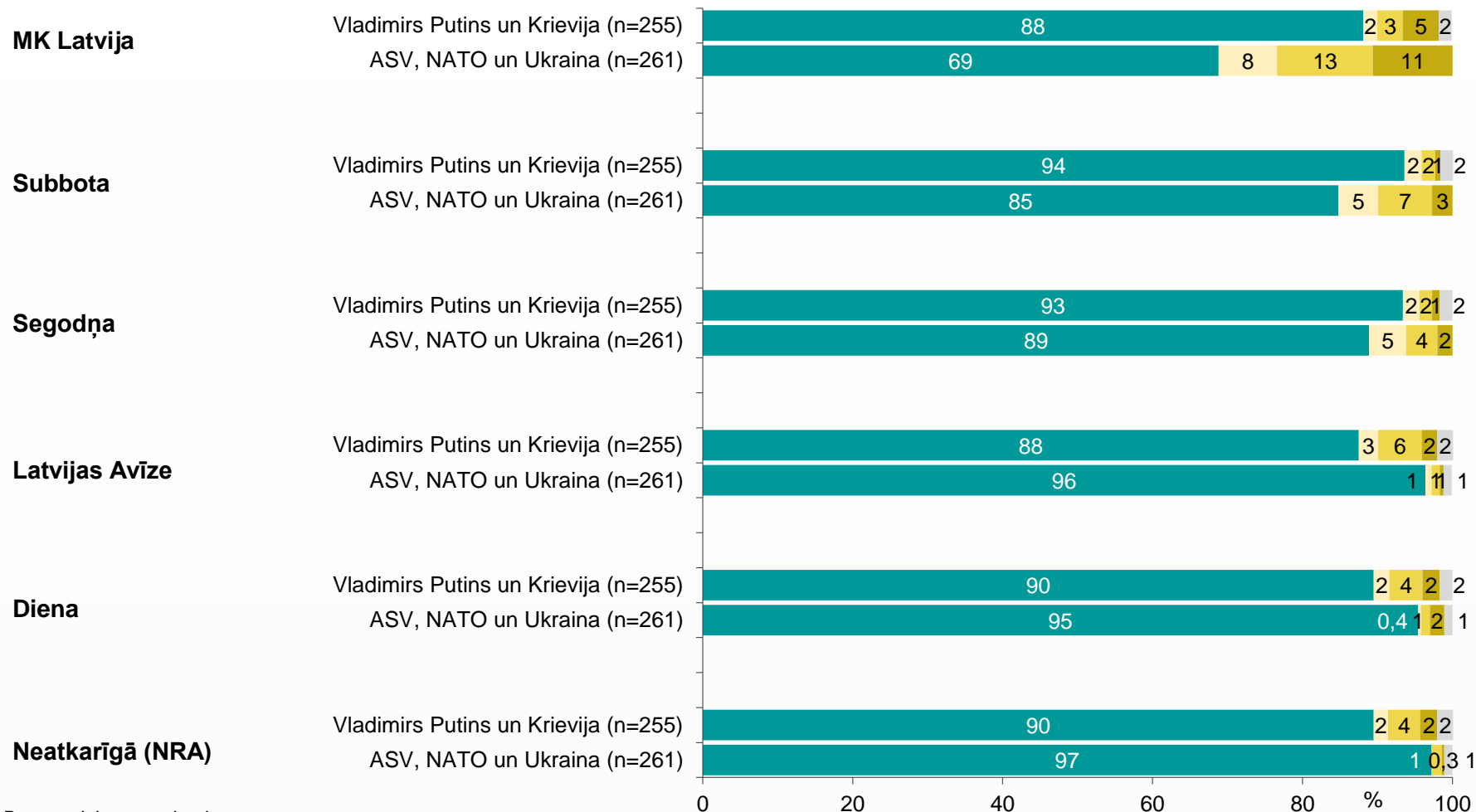
Bāze: visi respondenti, n=800

6.4. Laikrakstu un žurnālu izmantošana

M6. Sakiet, lūdzu, cik bieži Jūs internetā vai drukātā formā lasāt šādus laikrakstus un žurnālus, lai uzzinātu par notikumiem Latvijā un/vai pasaulē: katru vai gandrīz katru numuru, vismaz reizi mēnesī, retāk vai nelasāt vispār?

Respondentu atbildes atkarībā no uzskatiem, kas ir atbildīgs par karu Ukrainā*

■ Nelasu vispār ■ Retāk ■ Vismaz vienu reizi mēnesī ■ Katru vai gandrīz katru numuru ■ Grūti pateikt



Bāzes: visi respondenti

Grafika turpinājums nākamajā slaidā.

*Atbildes uz jautājumu "Es Jums tagad nolasišu sarakstu ar cilvēkiem un valstīm, kas tiek saistīti ar atbildību par karu Ukrainā. Kurš, Jūsuprāt, vislielākā mērā ir atbildīgs par karu Ukrainā? Par karu Ukrainā atbildīgs ir...".

6.4. Laikrakstu un žurnālu izmantošana

M6. Sakiet, lūdzu, cik bieži Jūs internetā vai drukātā formā lasāt šādus laikrakstus un žurnālus, lai uzzinātu par notikumiem Latvijā un/vai pasaulē: katru vai gandrīz katru numuru, vismaz reizi mēnesī, retāk vai nelasāt vispār?

Respondentu atbildes atkarībā no uzskatiem, kas ir atbildīgs par karu Ukrainā*

Grafika turpinājums.

■ Nelasu vispār ■ Retāk ■ Vismaz vienu reizi mēnesī ■ Katru vai gandrīz katru numuru ■ Grūti pateikt



Bāzes: visi respondenti

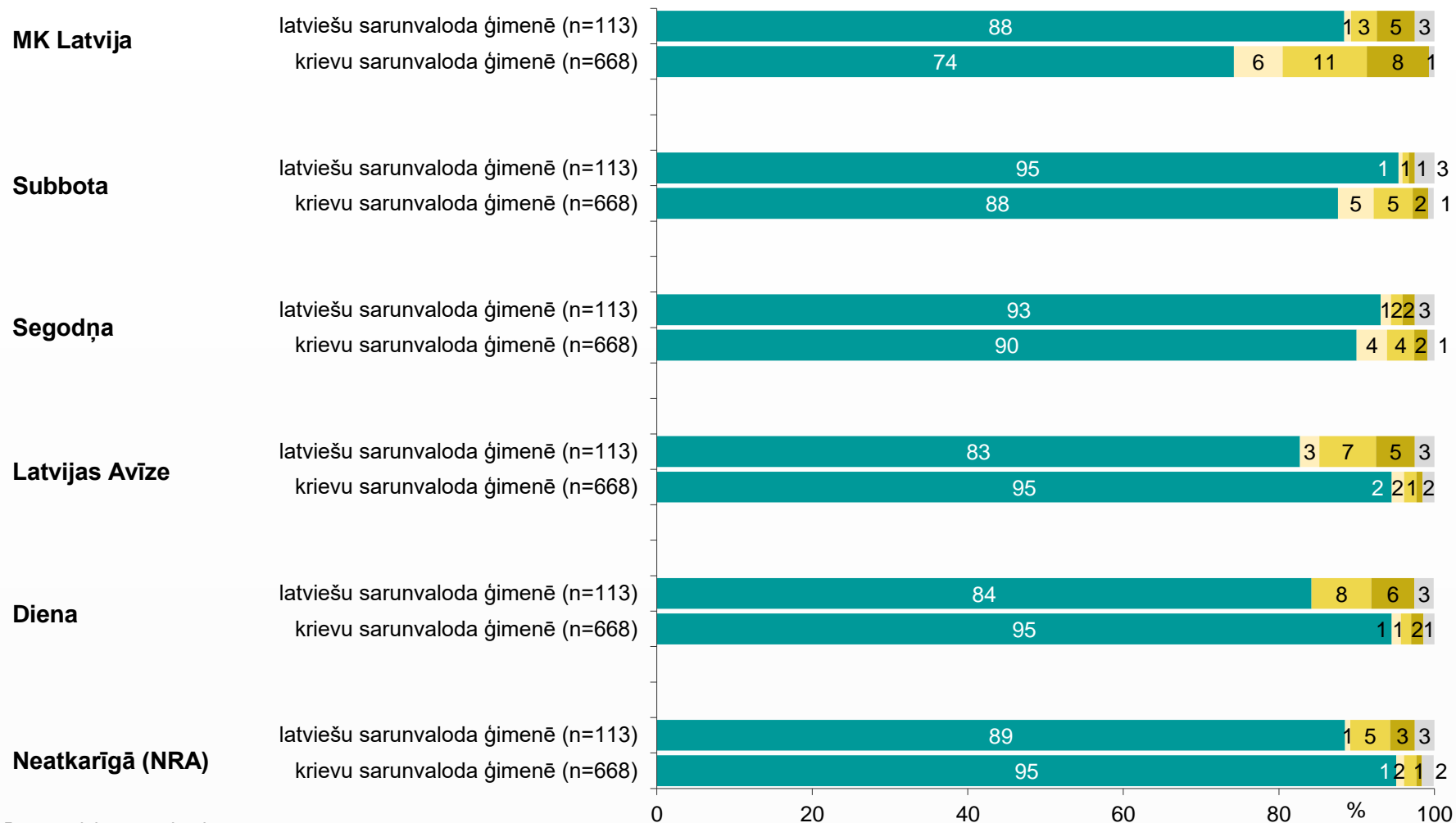
*Atbildes uz jautājumu "Es Jums tagad nolasīšu sarakstu ar cilvēkiem un valstīm, kas tiek saistīti ar atbildību par karu Ukrainā. Kurš, Jūsuprāt, vislielākā mērā ir atbildīgs par karu Ukrainā? Par karu Ukrainā atbildīgs ir...".

6.4. Laikrakstu un žurnālu izmantošana

M6. Sakiet, lūdzu, cik bieži Jūs internetā vai drukātā formā lasāt šādus laikrakstus un žurnālus, lai uzzinātu par notikumiem Latvijā un/vai pasaulē: katru vai gandrīz katru numuru, vismaz reizi mēnesī, retāk vai nelasāt vispār?

Respondentu atbildes atkarībā no sarunvalodas ģimenē

■ Nelasu vispār ■ Retāk ■ Vismaz vienu reizi mēnesī ■ Katru vai gandrīz katru numuru ■ Grūti pateikt



Bāzes: visi respondenti

Grafika turpinājums nākamajā slaidā.

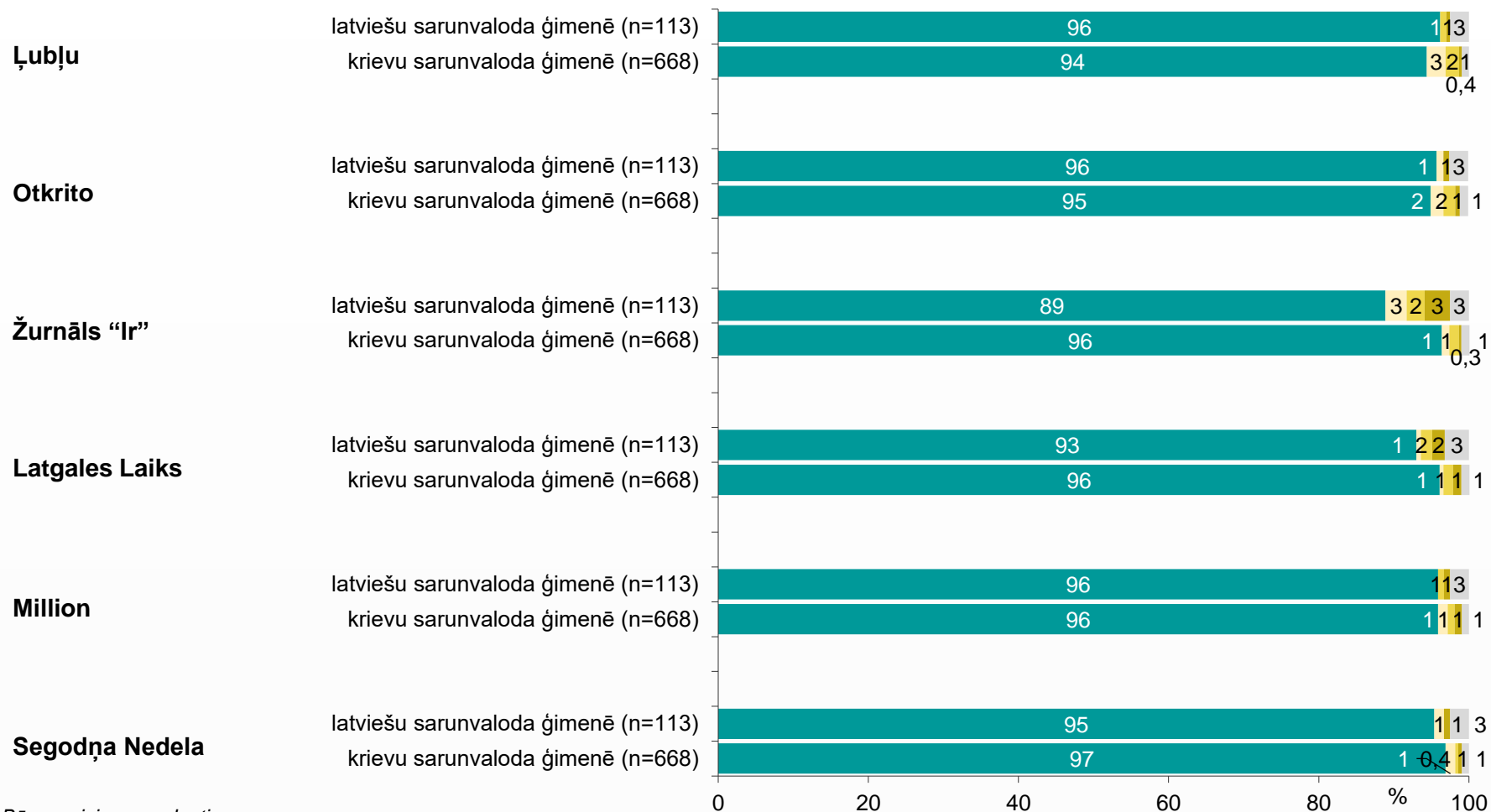
6.4. Laikrakstu un žurnālu izmantošana

M6. Sakiet, lūdzu, cik bieži Jūs internetā vai drukātā formā lasāt šādus laikrakstus un žurnālus, lai uzzinātu par notikumiem Latvijā un/vai pasaulē: katru vai gandrīz katru numuru, vismaz reizi mēnesī, retāk vai nelasāt vispār?

Respondentu atbildes atkarībā no sarunvalodas ģimenē

Grafika turpinājums.

■ Nelasu vispār ■ Retāk ■ Vismaz vienu reizi mēnesī ■ Katru vai gandrīz katru numuru ■ Grūti pateikt



Bāzes: visi respondenti

6.4. Laikrakstu un žurnālu izmantošana

M6A. Ja ir kāds cits preses izdevums, kuru Jūs bieži un regulāri lasāt, iegūstot informāciju par notikumiem Latvijā un/ vai pasaulē, lūdzu, to nosauciet!

Minēšanas biežums (skaits)

Minēšanas biežums (skaits)

Vesti	13
Rēzeknes Vēstis	12
Ieva	8
Ventspilnieks	6
Ludzas Zeme	6
Saldus Zeme	6
7 sekretov	5
Ventas Balss	5
Mārupes Vēstis	5
Kas Jauns	5
Lilit	5
Jelgavas Vēstnesis	4
Bauskas Dzīve	4
Panorāma Rēzekne	3
Zemgales Ziņas	3
Kurzemes Vārds	3
Naša Gazeta	3
Novaja Gazeta	3
Patron	3
Rīgas Vilņi	2
Santa	2
Talsu Vēstis	2

Vietējā Latgales Avīze	2
Daugavpils Avīze	2
The New York Times	2
Stars	2
Zemgale	2
Auseklis	2
Alūksnes un Malienas Ziņas	2
Brīvā Daugava	2
Dienas Bizness	2
Ezerzeme	2
Ilustrētā Pasaules Vēsture	2
Latvijas Vēstnesis	2
Privātā Dzīve	2
Cits preses izdevums (katrs minēts 1 reizi)**	38

Atvērtais jautājums – respondentiem netika piedāvāti atbilžu varianti.

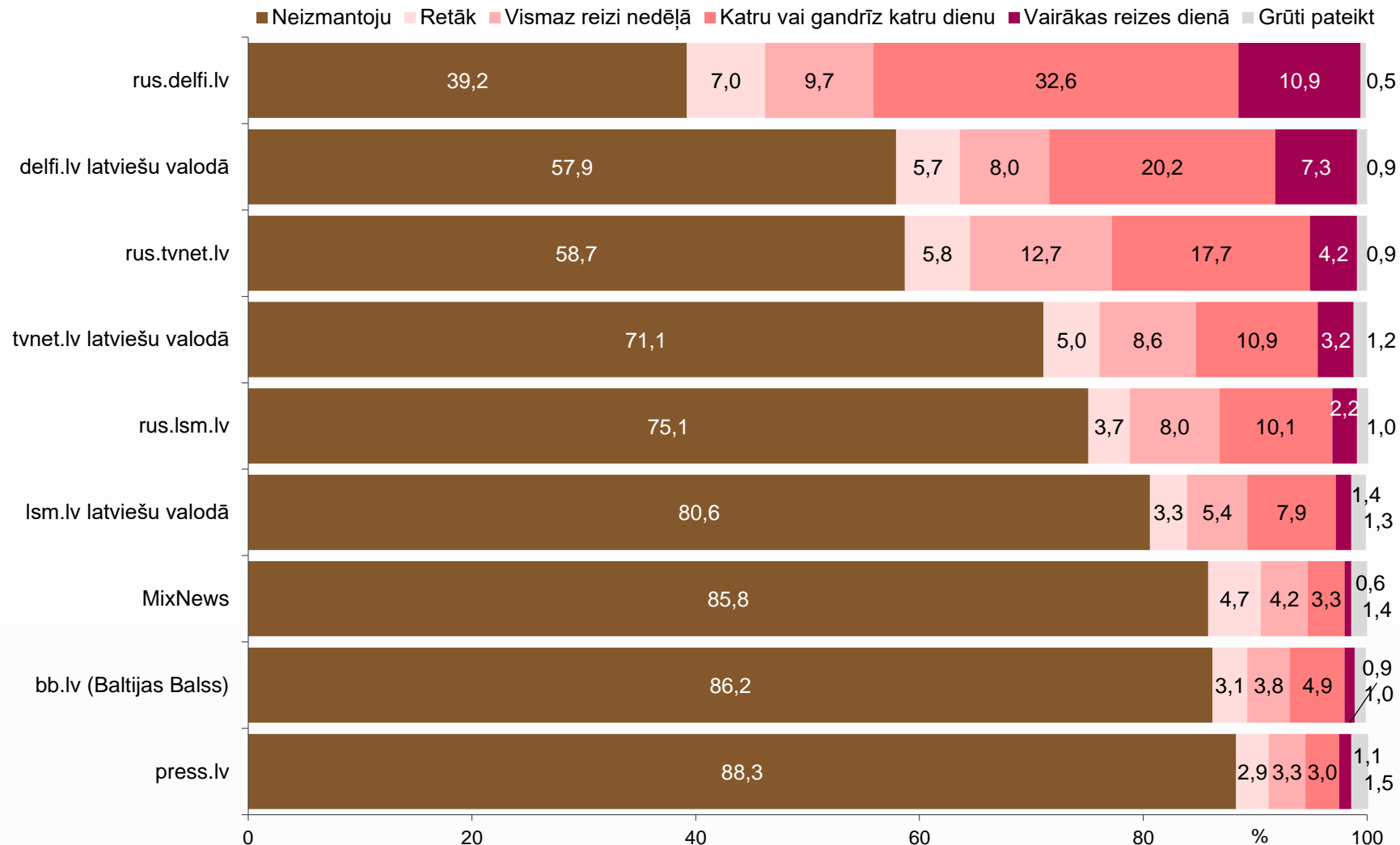
Bāze: visi respondenti, n=800

*Tā kā katrs respondents varēja minēt vairāk nekā vienu atbildi, kopējā atbilžu summa pārsniedz bāzi. Tabulā atspoguļotas tās respondentu atbildes, kurās tika nosaukts konkrēts preses izdevums.

**Kategorijā "Cits preses izdevums (katrs minēts 1 reizi)" ietilpst: "Alūksnes Novada Vēstis"; "AP News"; "Ādažu Vēstis"; "Balvu Novadu Ziņas"; "Bauskas Novada Vēstis"; "Bild"; "Cosmopolitan"; "Deutsche Welle"; "Dinaburgas avīze"; "Dzirkstele"; "Enerģija un Pasaule"; "Forbes"; "Gorod LV"; "Interjers & Dizains"; "Jēkabpils Laiks"; "Jurista Vārds"; "Katram Liepājniekam"; "L'Officiel"; "Laimīgā Programma"; "Latgales Laiks"; "Latvijas Ekonomists"; "Legendas"; "Lielvārdes Ziņas"; "Lietuvas prese"; "Laudonas Vēstis"; "Mans Mazais"; "Medības"; "Olaines Domes Vēstis"; "Praktiskais Latvietis"; "Rīgas Aprīņa Avīze"; "Rīgas Laiks"; "Saldus Novada Vēstis"; "Seičas"; "Siguldas Novada Ziņas"; "Tautas Veselības Avīze"; "Ventspils Avīze"; "Vogue"; "Ziemeļlatvija".

6.5. Ziņu portālu izmantošana

M7. Sakiet, lūdzu, cik bieži Jūs izmantojat katru no minētajiem ziņu portāliem, lai iegūtu informāciju par notikumiem Latvijā un/vai pasaulē: vairākas reizes dienā, katru vai gandrīz katru dienu, vismaz reizi nedēļā, retāk vai vispār neizmantojat to?

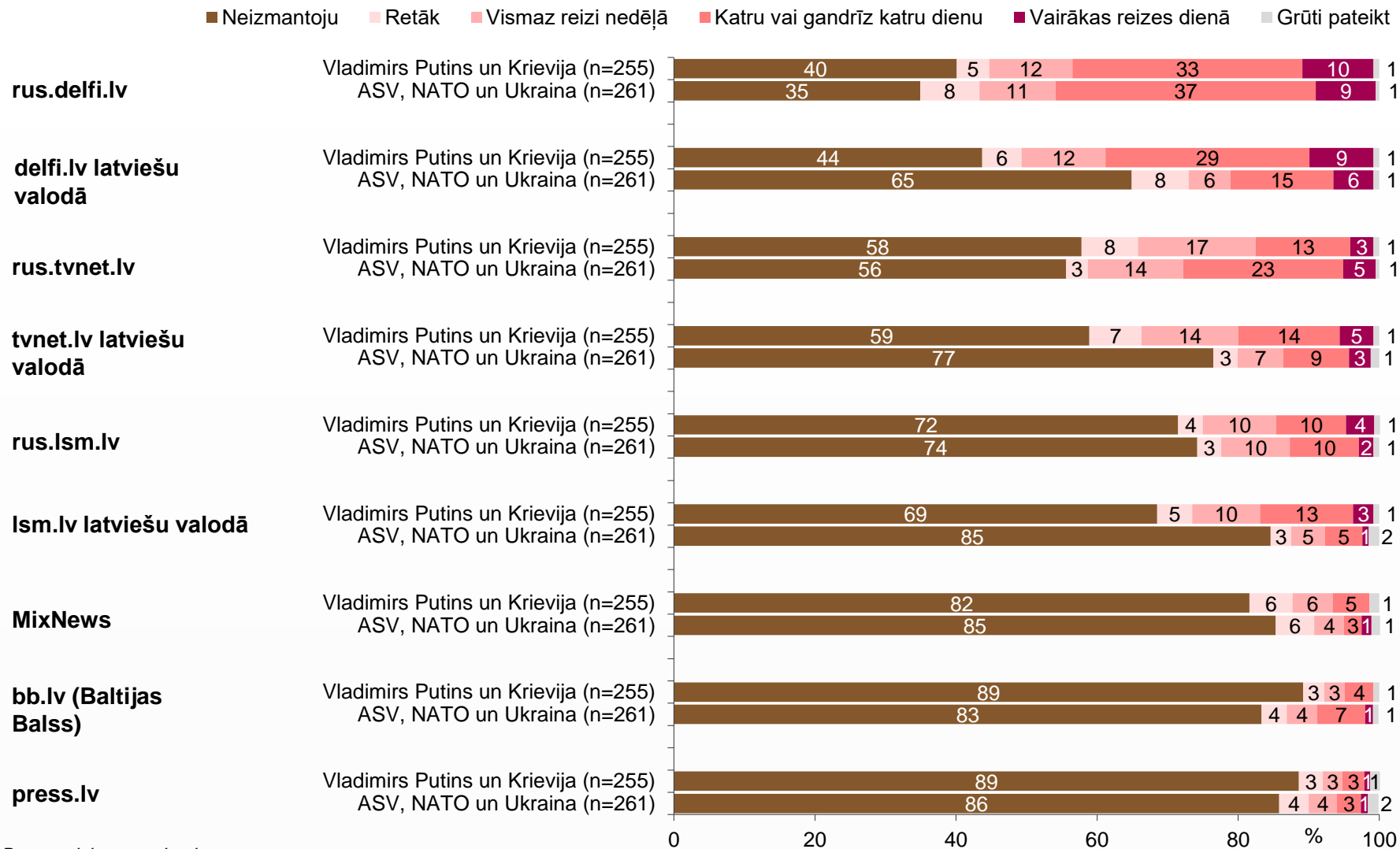


Bāze: visi respondenti, n=800

6.5. Ziņu portālu izmantošana

M7. Sakiet, lūdzu, cik bieži Jūs izmantojat katru no minētajiem ziņu portāliem, lai iegūtu informāciju par notikumiem Latvijā un/vai pasaulē: vairākas reizes dienā, katru vai gandrīz katru dienu, vismaz reizi nedēļā, retāk vai vispār neizmantojat to?

Respondentu atbildes atkarībā no uzskatiem, kas ir atbildīgs par karu Ukrainā*



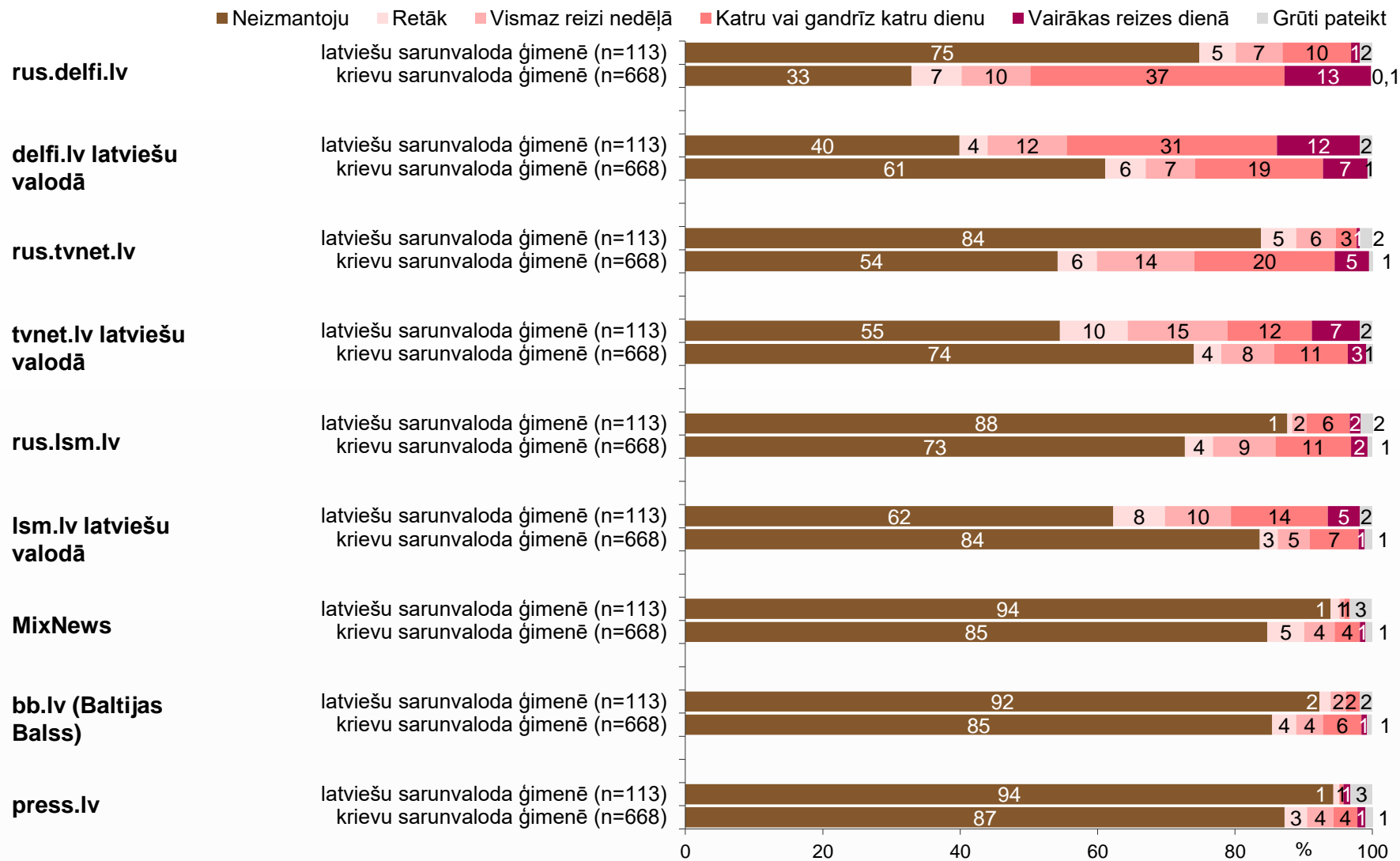
Bāzes: visi respondenti

*Atbildes uz jautājumu "Es Jums tagad nolasīšu sarakstu ar cilvēkiem un valstīm, kas tiek saistīti ar atbildību par karu Ukrainā. Kurš, Jūsuprāt, vislielākā mērā ir atbildīgs par karu Ukrainā? Par karu Ukrainā atbildīgs ir...".

6.5. Ziņu portālu izmantošana

M7. Sakiet, lūdzu, cik bieži Jūs izmantojat katru no minētajiem ziņu portāliem, lai iegūtu informāciju par notikumiem Latvijā un/vai pasaulē: vairākas reizes dienā, katru vai gandrīz katru dienu, vismaz reizi nedēļā, retāk vai vispār neizmantojat to?

Respondentu atbildes atkarībā no sarunvalodas ģimenē



Bāzes: visi respondenti

6.5. Ziņu portālu izmantošana

M7A. Ja ir kāds cits ziņu portāls, kuru Jūs bieži un regulāri izmantojat, iegūstot informāciju par notikumiem Latvijā un/ vai pasaulē, lūdzu, to nosauciet!

Minēšanas biežums (skaits)

apollo.lv	22
ru.euronews.com	19
meduza.io	7
gorod.lv	6
liepajniekiem.lv	6
bbc.com	6
db.lv	4
la.lv	3
jauns.lv	3
lz.lv	3
Google	3
youtube.com	2
ss.com	2
yandex.ru	2
tv3.lv	2
grani.lv	2
lkr.lv	2
lvportals.lv	2
Cits ziņu portāls (katrs minēts 1 reizi)**	28

Atvērtais jautājums – respondentiem netika piedāvāti atbilžu varianti.

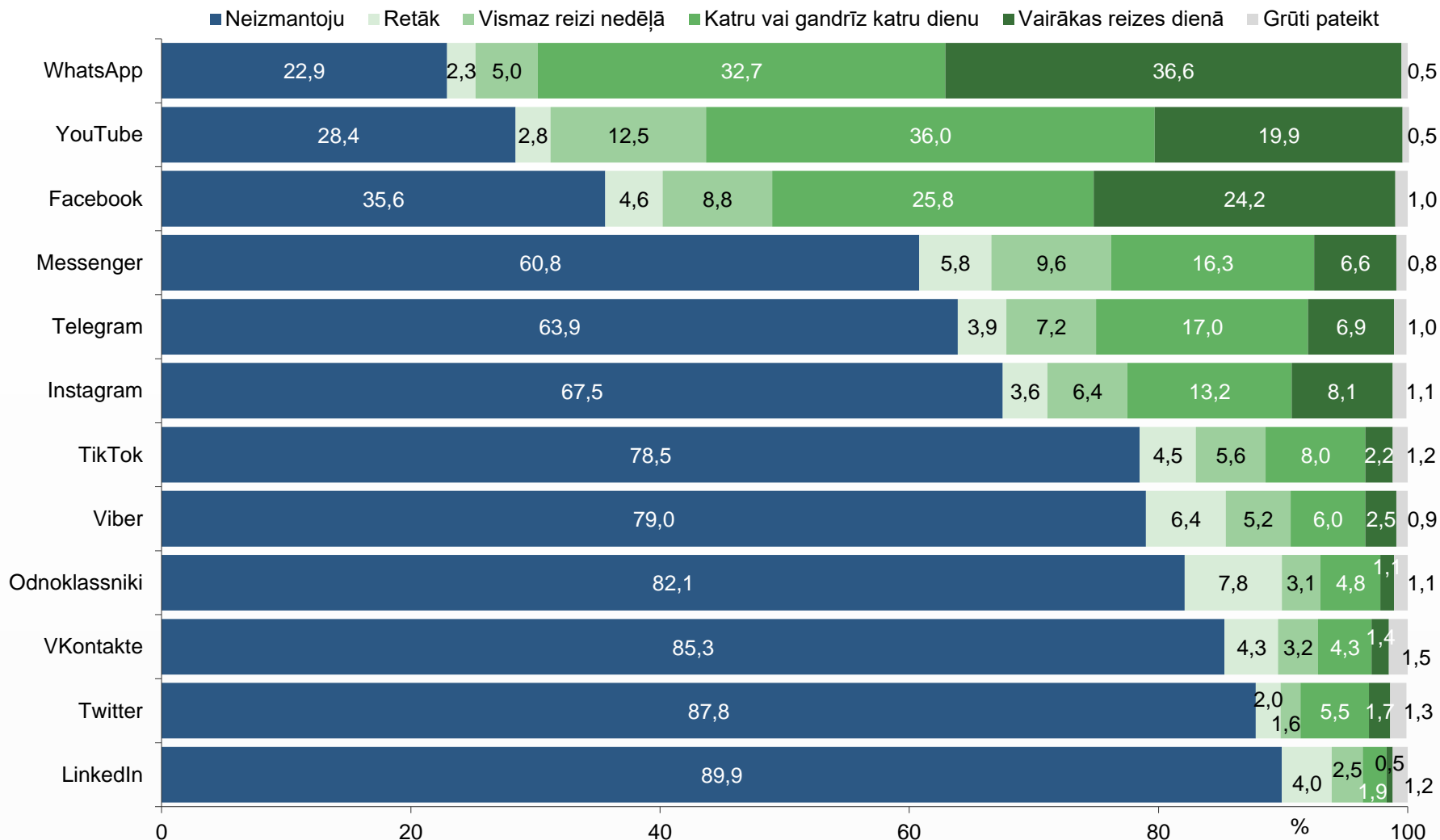
Bāze: visi respondenti, n=800

*Tā kā katrs respondents varēja minēt vairāk nekā vienu atbildi, kopējā atbilžu summa pārsniedz bāzi. Tabulā atspoguļotas tās respondentu atbildes, kurās tika nosaukts konkrēts ziņu portāls.

**Kategorijā "Cits ziņu portāls (katrs minēts 1 reizi)" ietilpst: "baznica.info"; "chayka.lv"; "cnn.com"; "currenttime.tv"; "daugavpils.lv"; "dieviete.lv"; "draugiem.lv"; "dw.com"; "gazeta.ru"; "Gluhovska portāls"; "inbox.lv"; "kriminal.lv"; "lenta.ru"; "lokomotive.lv"; "Navaļņija grupas portāls"; "news.ru"; "nra.lv"; "nv.ua"; "oko-planet.su"; "pietiek.com"; "polonia.tvp.pl"; "rambler.ru"; "rezekne.lv"; "ria.ru"; "sport-express.ru"; "svoboda.org"; "ventspilnieks.lv"; "wonderzine.com".

6.6. Sociālo tīklu izmantošana

M8. Sakiet, lūdzu, cik regulāri Jūs izmantojat katru no minētajiem sociālajiem tīkliem: vairākas reizes dienā, katru vai gandrīz katru dienu, vismaz reizi nedēļā, retāk vai vispār neizmantojat to?



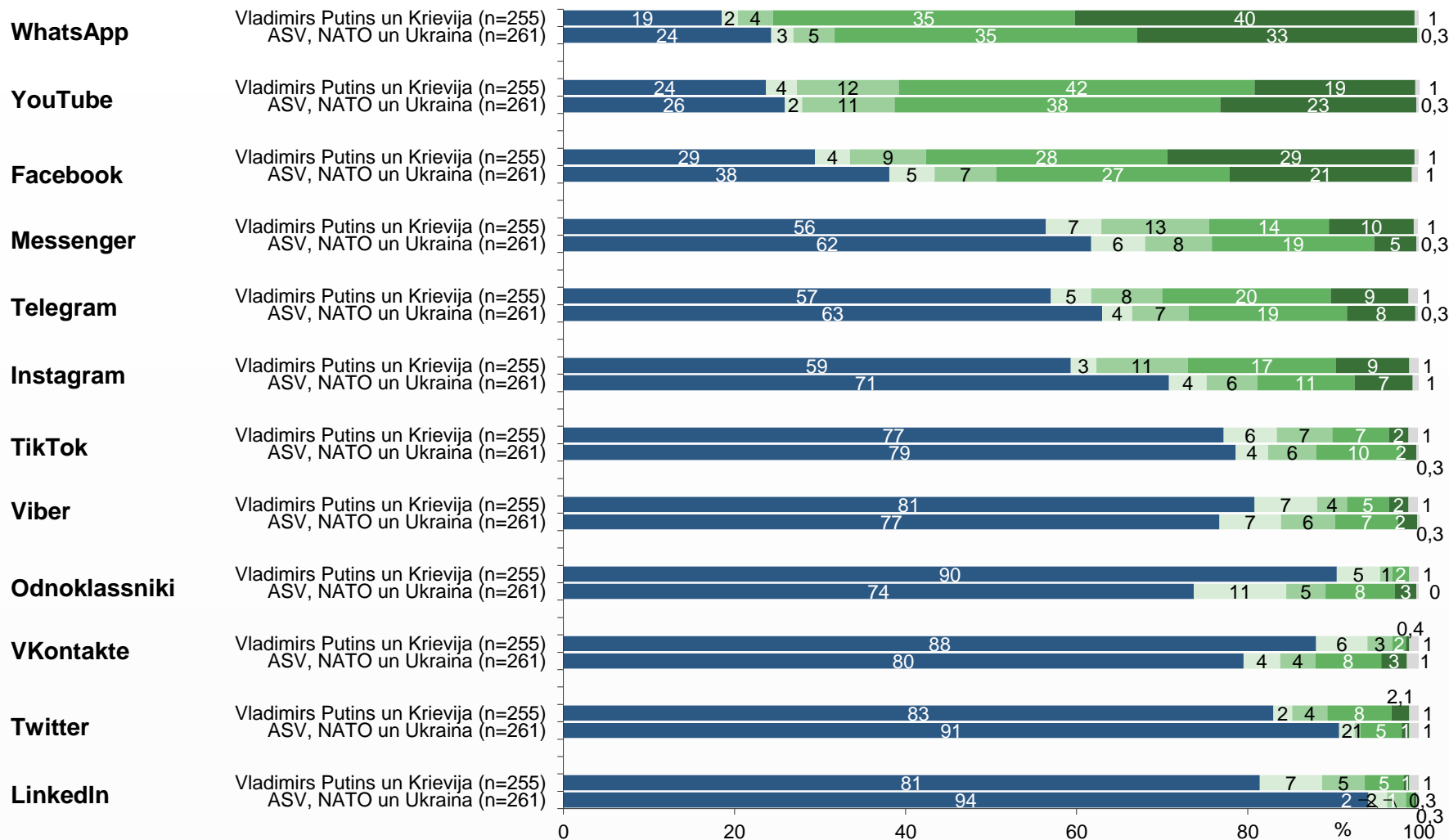
Bāze: visi respondenti, n=800

6.6. Sociālo tīklu izmantošana

M8. Sakiet, lūdzu, cik regulāri Jūs izmantojat katru no minētajiem sociālajiem tīkliem: vairākas reizes dienā, katru vai gandrīz katru dienu, vismaz reizi nedēļā, retāk vai vispār neizmantojat to?

Respondentu atbildes atkarībā no uzskatiem, kas ir atbildīgs par karu Ukrainā*

■ Neizmantoju ■ Retāk ■ Vismaz reizi nedēļā ■ Katru vai gandrīz katru dienu ■ Vairākas reizes dienā ■ Grūti pateikt



Bāzes: visi respondenti

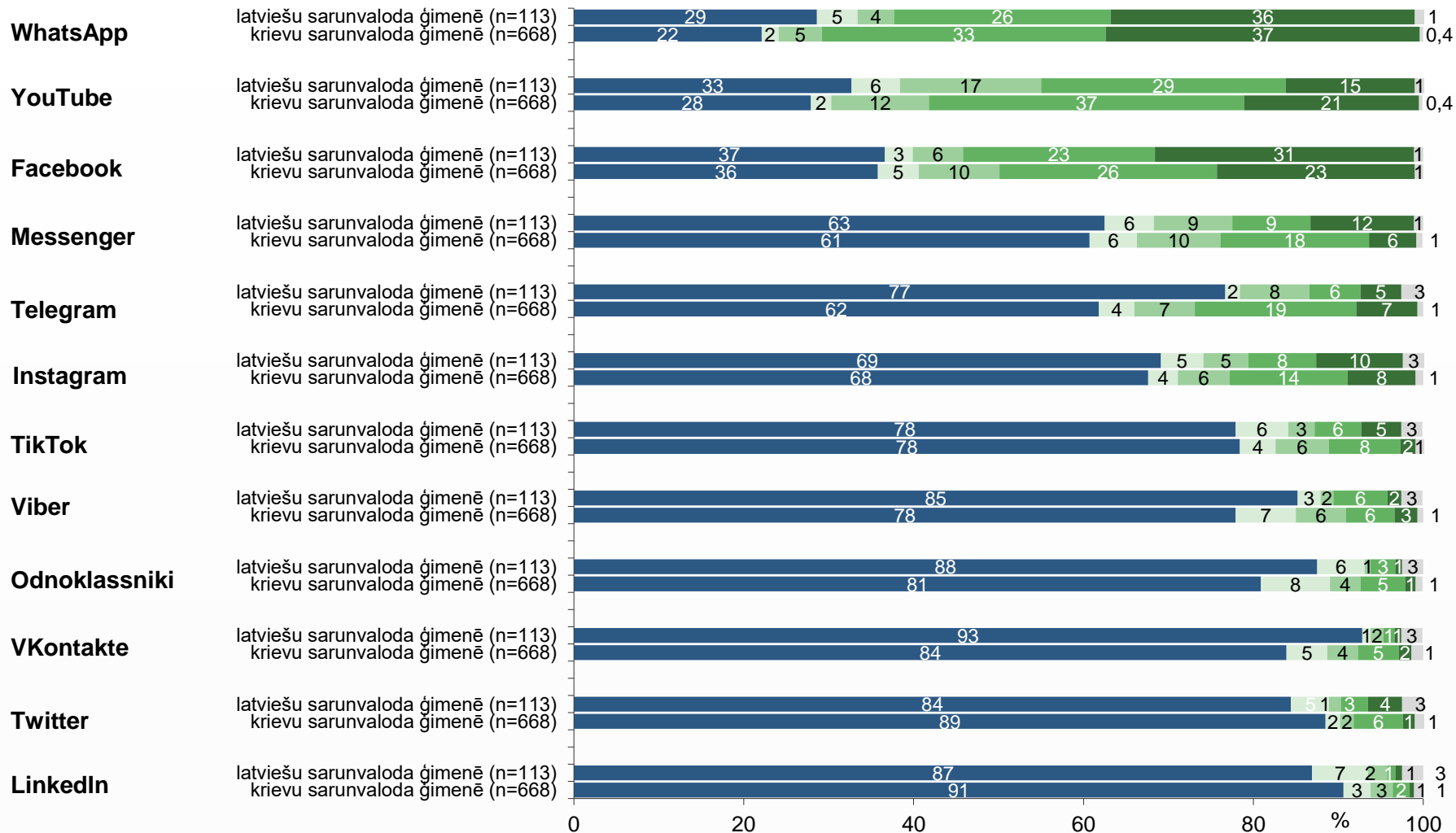
*Atbildes uz jautājumu "Es Jums tagad nolasišu sarakstu ar cilvēkiem un valstīm, kas tiek saistīti ar atbildību par karu Ukrainā. Kurš, Jūsaprāt, vislielākā mērā ir atbildīgs par karu Ukrainā? Par karu Ukrainā atbildīgs ir...".

6.6. Sociālo tīklu izmantošana

M8. Sakiet, lūdzu, cik regulāri Jūs izmantojat katru no minētajiem sociālajiem tīkļiem: vairākas reizes dienā, katru vai gandrīz katru dienu, vismaz reizi nedēļā, retāk vai vispār neizmantojat to?

Respondentu atbildes atkarībā no sarunvalodas ģimenē

■ Neizmantoju ■ Retāk ■ Vismaz reizi nedēļā ■ Katru vai gandrīz katru dienu ■ Vairākas reizes dienā ■ Grūti pateikt



Bāzes: visi respondenti

6.6. Sociālo tīklu izmantošana

M8A. Ja ir kāds cits sociālais tīkls, kuru Jūs bieži un regulāri izmantojat, lūdzu, to nosauciet!

Atvērtais jautājums – respondentiem netika piedāvāti atbilžu varianti.

	Minēšanas biežums (skaits)
Draugiem	22
Snapchat	19
Chatbot	7
Pinterest	6
Cits sociālais tīkls (katrs minēts 1 reizi)**	6

Bāze: visi respondenti, n=800

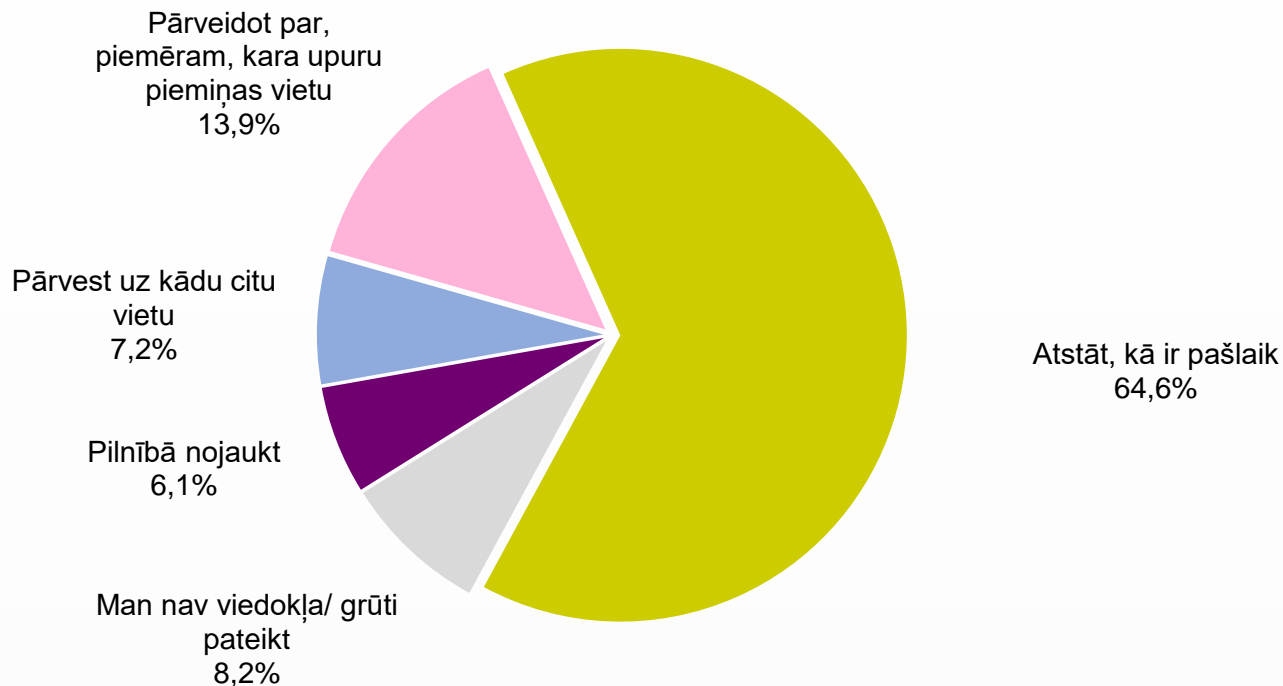
*Tā kā katrs respondents varēja minēt vairāk nekā vienu atbildi, kopējā atbilžu summa pārsniedz bāzi. Tabulā atspoguļotas tās respondentu atbildes, kurās tika nosaukts konkrēts sociālais tīkls.

**Kategorijā "Cits sociālais tīkls (katrs minēts 1 reizi)" ietilpst: "Discord"; "KakaoTalk"; "MarineTraffic"; "Odyssey"; "Skype"; "WeChat".

7. Attieksme pret pieminekli Uzvaras parkā

7. Attieksme pret pieminekli Uzvaras parkā

K1. Šobrīd notiek diskusijas, kā būtu jārīkojas saistībā ar tā saukto "Uzvaras pieminekli" (pilnā nosaukumā "Piemineklis Padomju Latvijas un Rīgas atbrīvotājiem no vācu fašistiskajiem iebrucējiem"), kas atrodas Rīgā, Uzvaras parkā: vai to vajadzētu pilnībā nojaukt, pārvest uz kādu citu vietu, pārveidot par, piemēram, kara upuru piemiņas vietu vai atstāt to, kā ir pašlaik? Kā domājat Jūs?



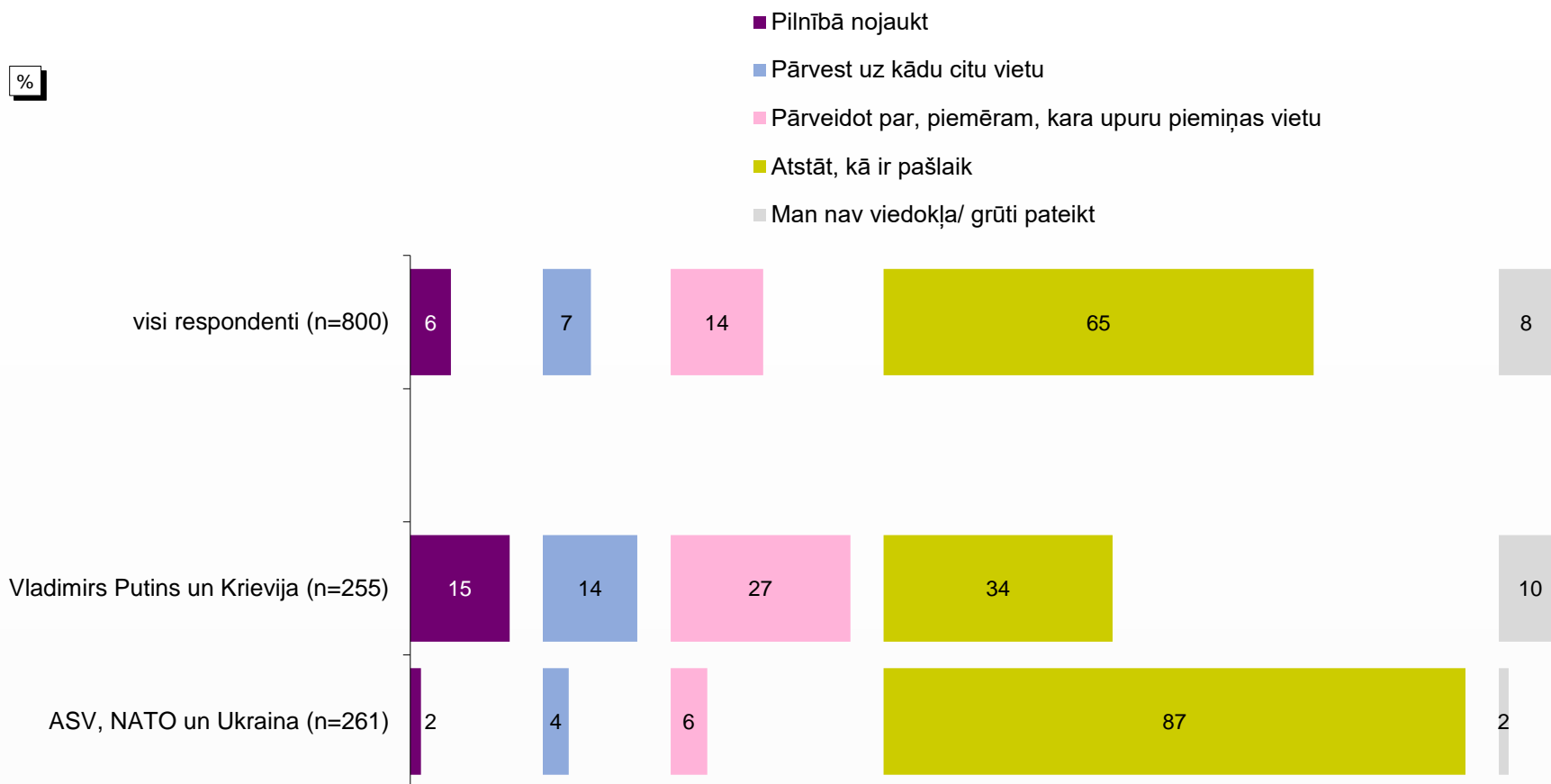
Bāze: visi respondenti, n=800

7. Attieksme pret pieminekli Uzvaras parkā

K1. Šobrīd notiek diskusijas, kā būtu jārīkojas saistībā ar tā saukto "Uzvaras pieminekli" (pilnā nosaukumā "Piemineklis Padomju Latvijas un Rīgas atbrīvotājiem no vācu fašistiskajiem iebrucējiem"), kas atrodas Rīgā, Uzvaras parkā: vai to vajadzētu pilnībā nojaukt, pārvest uz kādu citu vietu, pārveidot par, piemēram, kara upuru piemiņas vietu vai atstāt to, kā ir pašlaik? Kā domājat Jūs?

Respondentu atbildes atkarībā no uzskatiem, kas ir atbildīgs par karu Ukrainā*

%



Bāzes: visi respondenti

*Atbildes uz jautājumu "Es Jums tagad nolasišu sarakstu ar cilvēkiem un valstīm, kas tiek saistīti ar atbildību par karu Ukrainā. Kurš, Jūsaprāt, vislielākā mērā ir atbildīgs par karu Ukrainā? Par karu Ukrainā atbildīgs ir...".

7. Attieksme pret pieminekli Uzvaras parkā

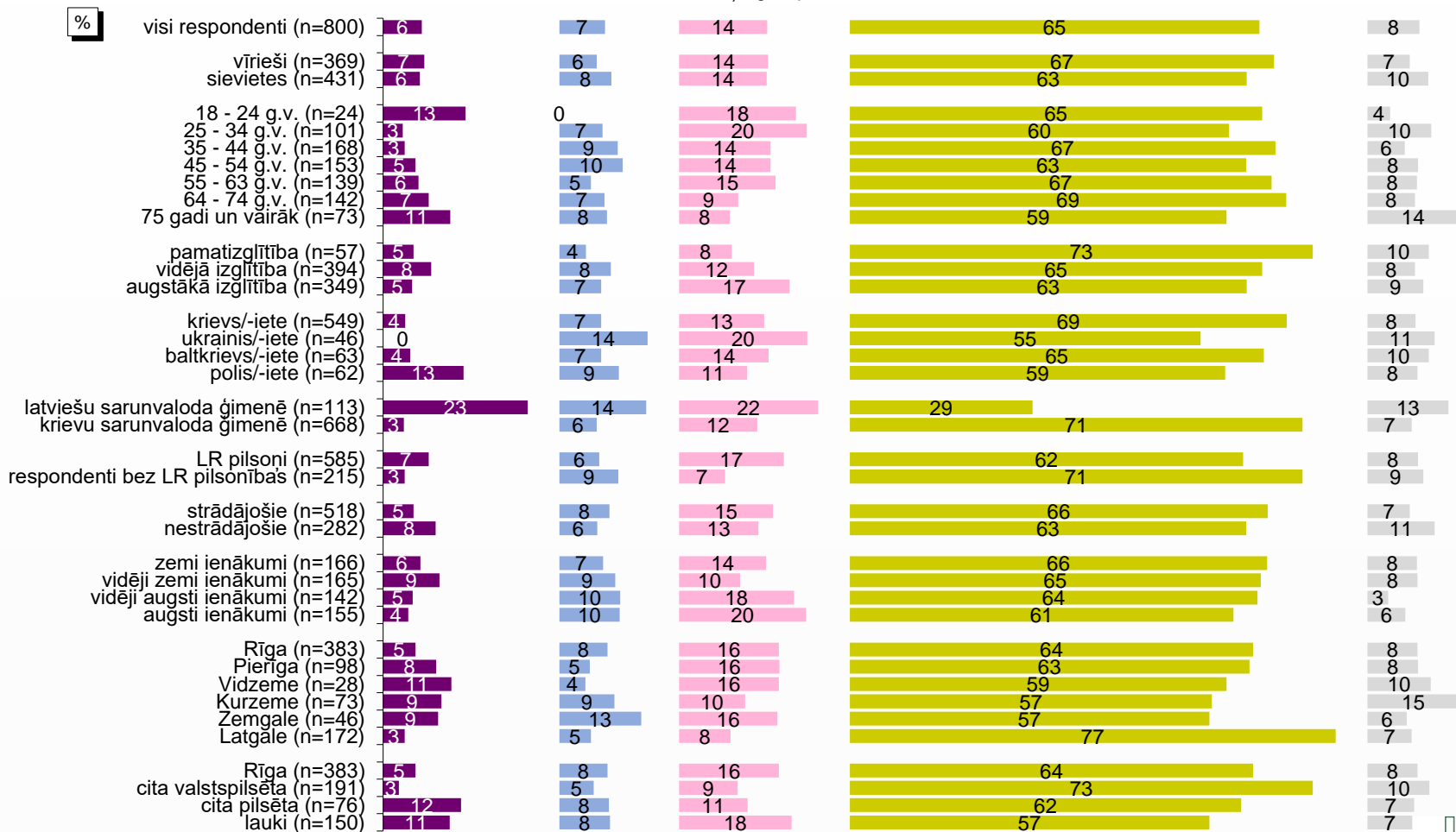
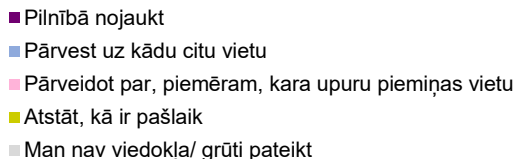
Šobrīd notiek diskusijas, kā būtu jāīstojas saistībā ar tā saukto "Uzvaras pieminekli" (pilnā nosaukumā "Piemineklis Padomju Latvijas un Rīgas atbrīvotājiem no vācu fašistiskajiem iebrucējiem"), kas atrodas Rīgā, Uzvaras parkā: vai to vajadzētu pilnībā nojaukt, pārvest uz kādu citu vietu, pārveidot par piemēram, kara upuru piemiņas vietu vai atstāt to, kā ir pašlaik? Kā domājat Jūs?

	% no visa izlases kopuma	Pilnībā nojaukt	Pārvest uz kādu citu vietu	Pārveidot par, piemēram, kara upuru piemiņas vietu	Atstāt, kā ir pašlaik	Man nav viedokļa/ grūti pateikt
<i>"Es Jums tagad nolasīšu sarakstu ar cilvēkiem un valstīm, kas tiek saistīti ar atbildību par karu Ukrainā. Kurš, Jūsaprāt, vislielākā mērā ir atbildīgs par karu Ukrainā? Par karu Ukrainā atbildīgs ir...".</i>	Vladimirs Putins un Krievija	5	5	9	11	3
	ASV, NATO un Ukraina	1	1	2	28	1
	Cits variants	0.2	0.4	1	4	0.4
	Visi ir atbildīgi	0.2	0.3	1	7	0.1
	Neviens nav atbildīgs par karu Ukrainā	1	0.1	0.2	2	0.3
	Grūti pateikt	0	1	2	13	4

7. Attieksme pret pieminekli Uzvaras parkā

K1. Šobrīd notiek diskusijas, kā būtu jārīkojas saistībā ar tā saukto "Uzvaras pieminekli" (pilnā nosaukumā "Piemineklis Padomju Latvijas un Rīgas atbrīvotājiem no vācu fašistiskajiem iebrucējiem"), kas atrodas Rīgā, Uzvaras parkā: vai to vajadzētu pilnībā nojaukt, pārvest uz kādu citu vietu, pārveidot par piemēram, kara upuru piemiņas vietu vai atstāt to, kā ir pašlaik? Kā domājat Jūs?

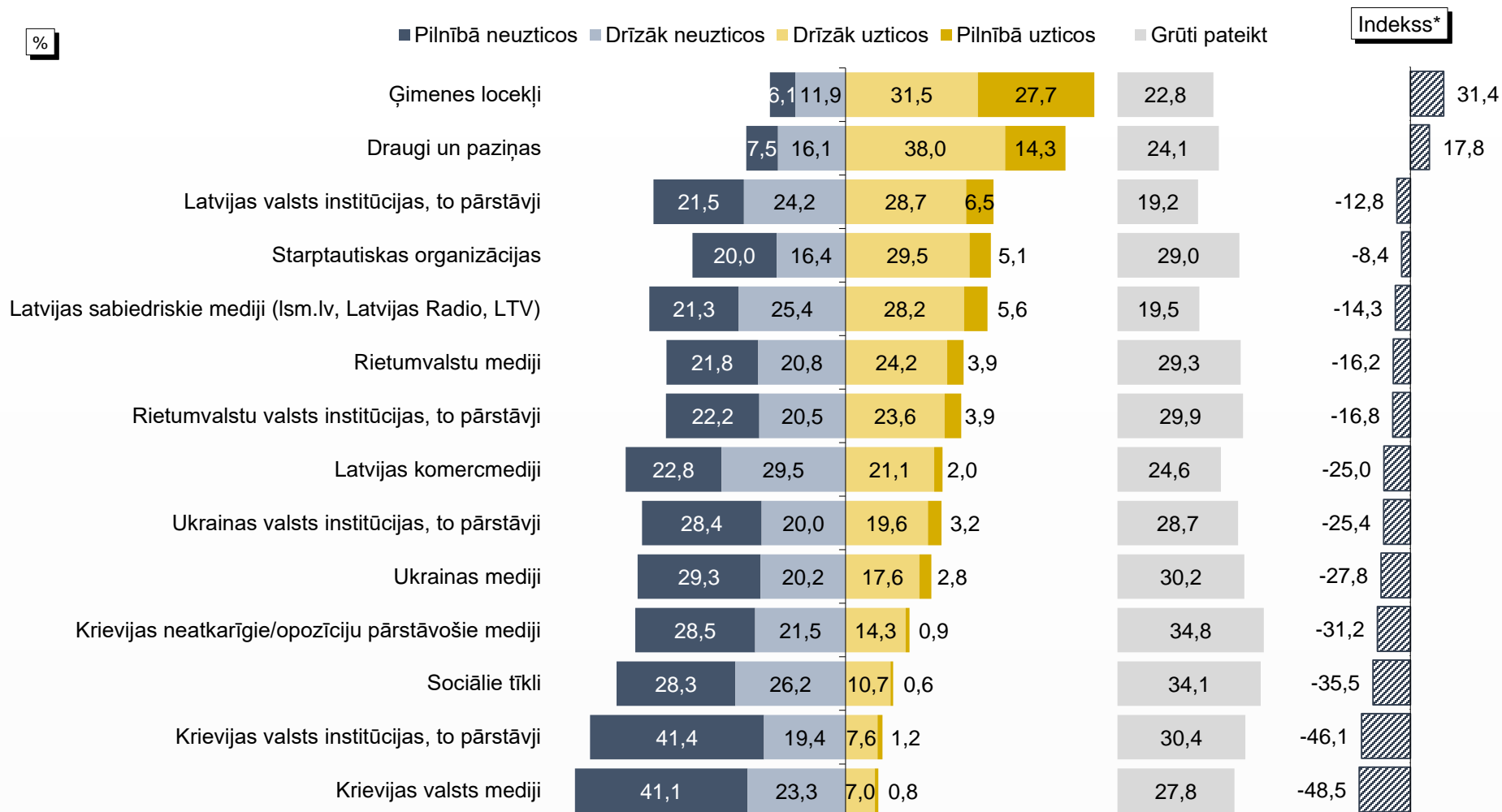
Sociāldemogrāfisko grupu atbilžu sadalījums



8. Attieksme pret karu Ukrainā

8.1. Uzticēšanās informācijas avotiem par karu Ukrainā

U1. Runājot par notikumiem Ukrainā, ja Jums sanāk saskarties ar informāciju no šāda avota, vai Jūs tai pilnībā uzticaties, drīzāk uzticaties, drīzāk neuzticaties vai pilnībā neuzticaties?



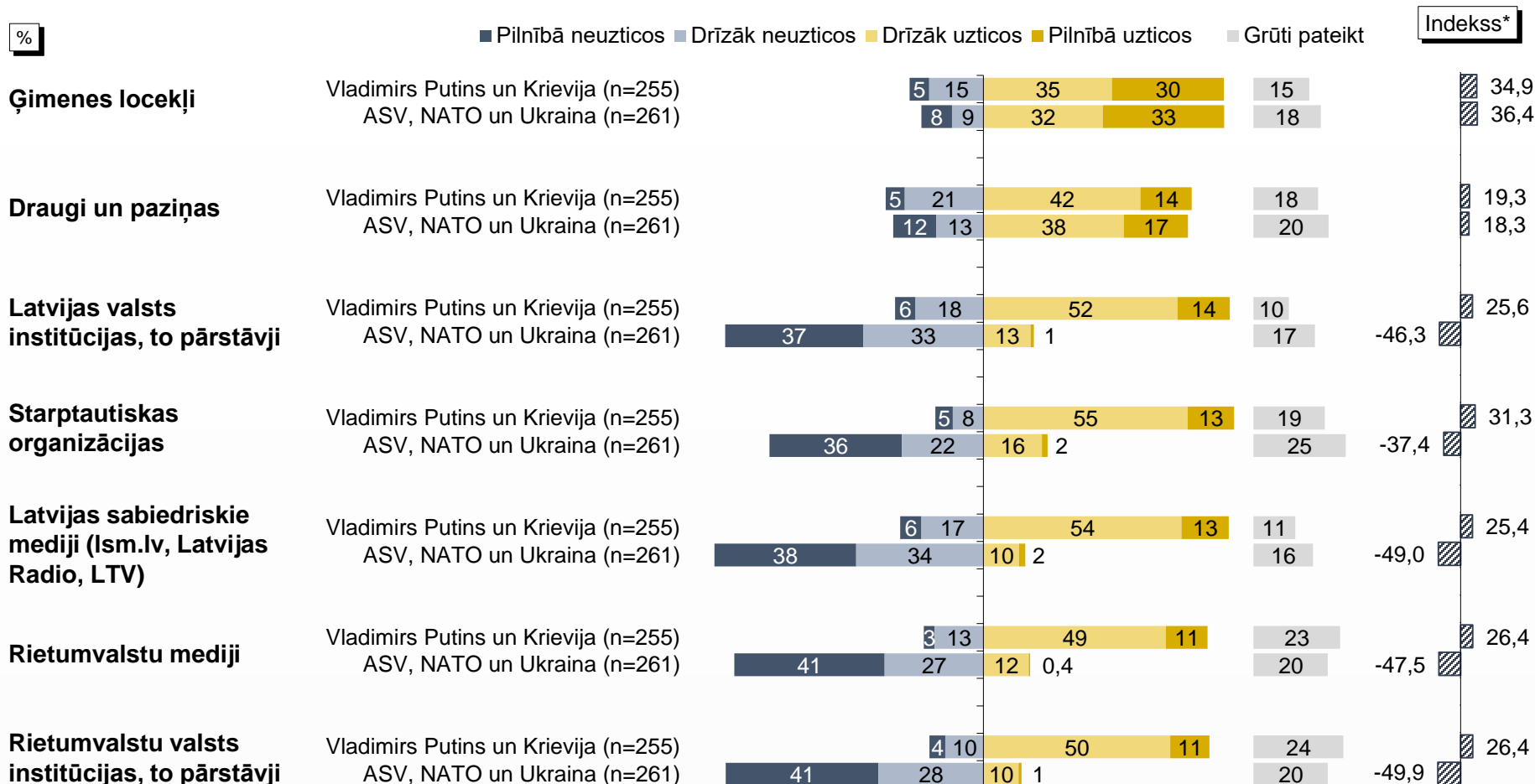
Bāze: visi respondenti, n=800

*"Indekss" atspoguļo vērtējumu uzticos/neuzticos īpatsvaru starpību, kur vērtējumu drīzāk uzticos/drīzāk neuzticos minēšanas biežums (%) ir reizināts ar koeficientu 0.5, bet vērtējumu pilnībā uzticos/pilnībā neuzticos minēšanas biežums - ar koeficientu 1. Indekss var svārstīties robežās no +100 (visi pilnībā uzticas) līdz -100 (visi pilnībā neuzticas).

8.1. Uzticēšanās informācijas avotiem par karu Ukrainā

U1. Runājot par notikumiem Ukrainā, ja Jums sanāk saskarties ar informāciju no šāda avota, vai Jūs tai pilnībā uzticaties, drīzāk uzticaties, drīzāk neuzticaties vai pilnībā neuzticaties?

Respondentu atbildes atkarībā no uzskatiem, kas ir atbildīgs par karu Ukrainā**



Bāzes: visi respondenti

Grafika turpinājums nākamajā slaidā.

*"Indekss" atspoguļo vērtējumu uzticos/neuzticos īpatsvaru starpību, kur vērtējumu drīzāk uzticos/drīzāk neuzticos minēšanas biežums (%) ir reizināts ar koeficientu 0.5, bet vērtējumu pilnībā uzticos/pilnībā neuzticos minēšanas biežums - ar koeficientu 1. Indekss var svārstīties robežās no +100 (visi pilnībā uzticas) līdz -100 (visi pilnībā neuzticas).

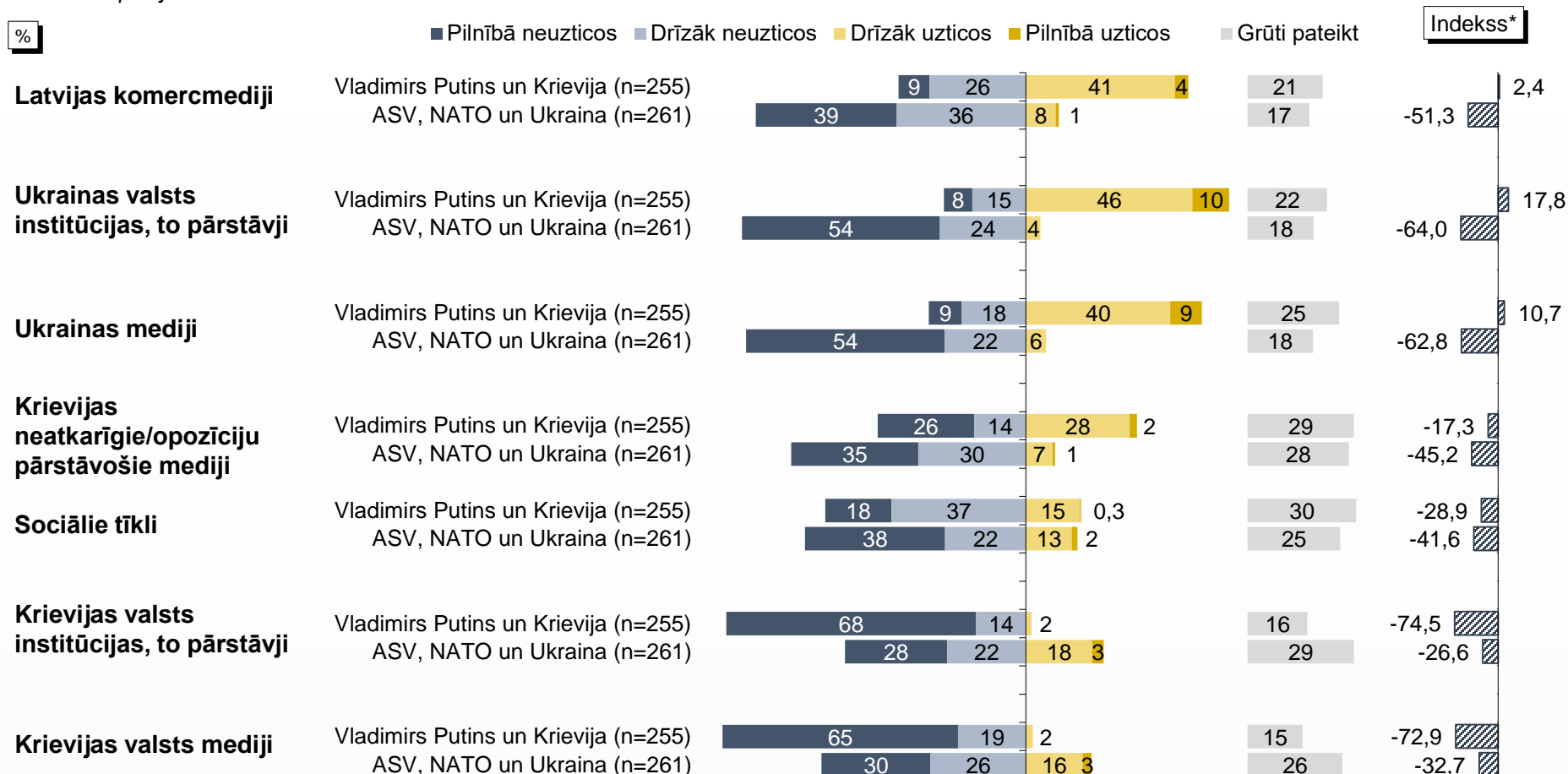
**Atbildes uz jautājumu "Es Jums tagad nolasīšu sarakstu ar cilvēkiem un valstīm, kas tiek saistīti ar atbildību par karu Ukrainā. Kurš, Jūsuprāt, vislielākā mērā ir atbildīgs par karu Ukrainā? Par karu Ukrainā atbildīgs ir...".

8.1. Uzticēšanās informācijas avotiem par karu Ukrainā

U1. Runājot par notikumiem Ukrainā, ja Jums sanāk saskarties ar informāciju no šāda avota, vai Jūs tai pilnībā uzticaties, drīzāk uzticaties, drīzāk neuzticaties vai pilnībā neuzticaties?

Respondentu atbildes atkarībā no uzskatiem, kas ir atbildīgs par karu Ukrainā**

Grafika turpinājums.



Bāzes: visi respondenti

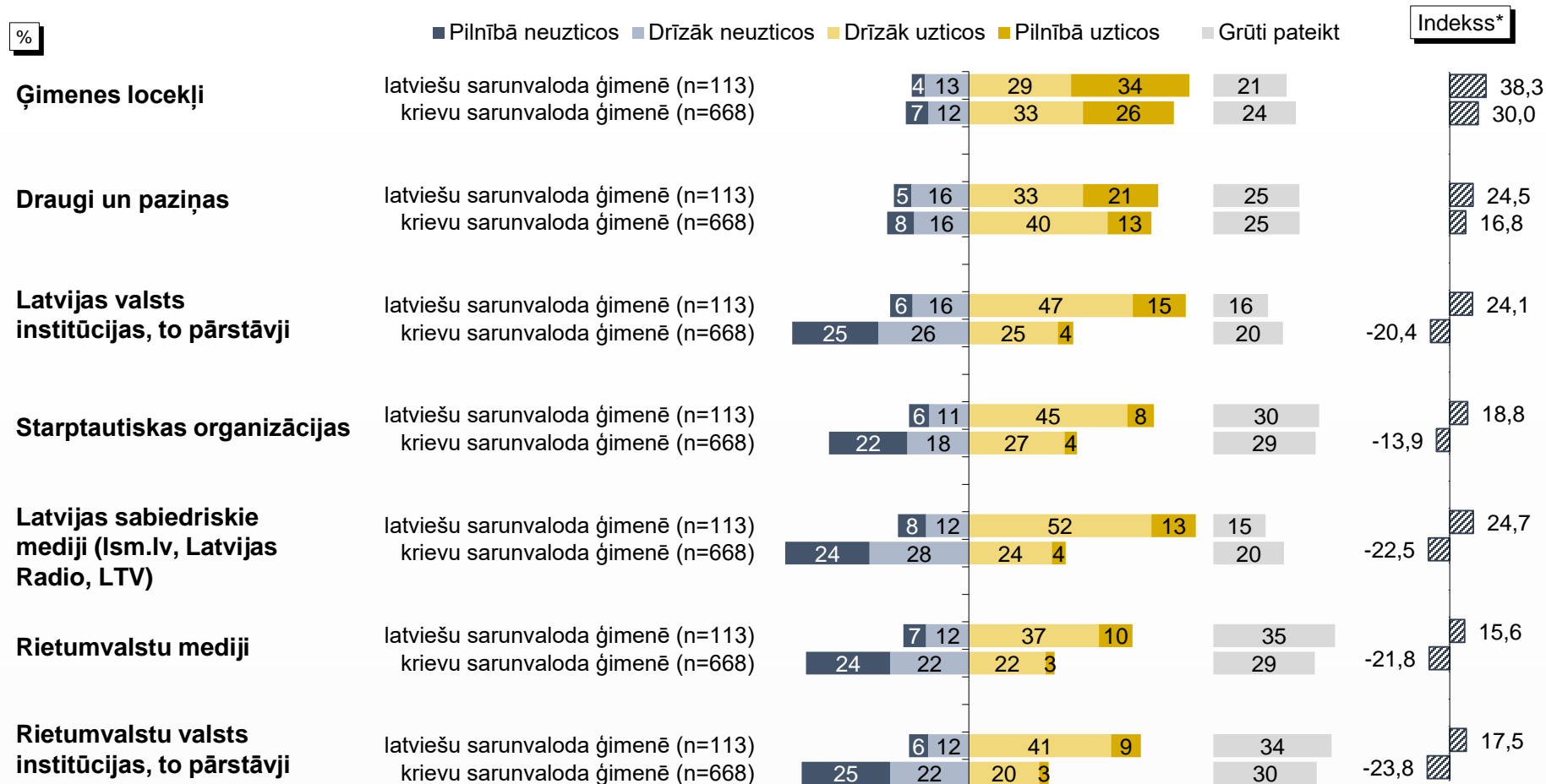
*"Indekss" atspoguļo vērtējumu uzticos/neuzticos īpatsvaru starpību, kur vērtējumu drīzāk uzticos/drīzāk neuzticos minēšanas biežums (%) ir reizināts ar koeficientu 0.5, bet vērtējumu pilnībā uzticos/pilnībā neuzticos minēšanas biežums - ar koeficientu 1. Indekss var svārstīties robežās no +100 (visi pilnībā uzticas) līdz -100 (visi pilnībā neuzticas).

**Atbildes uz jautājumu "Es Jums tagad nolasīšu sarakstu ar cilvēkiem un valstīm, kas tiek saistīti ar atbildību par karu Ukrainā. Kurš, Jūsuprāt, vislielākā mērā ir atbildīgs par karu Ukrainā? Par karu Ukrainā atbildīgs ir...".

8.1. Uzticēšanās informācijas avotiem par karu Ukrainā

U1. Runājot par notikumiem Ukrainā, ja Jums sanāk saskarties ar informāciju no šāda avota, vai Jūs tai pilnībā uzticaties, drīzāk uzticaties, drīzāk neuzticaties vai pilnībā neuzticaties?

Respondentu atbildes atkarībā no sarunvalodas ģimenē



Bāzes: visi respondenti

Grafika turpinājums nākamajā slaidā.

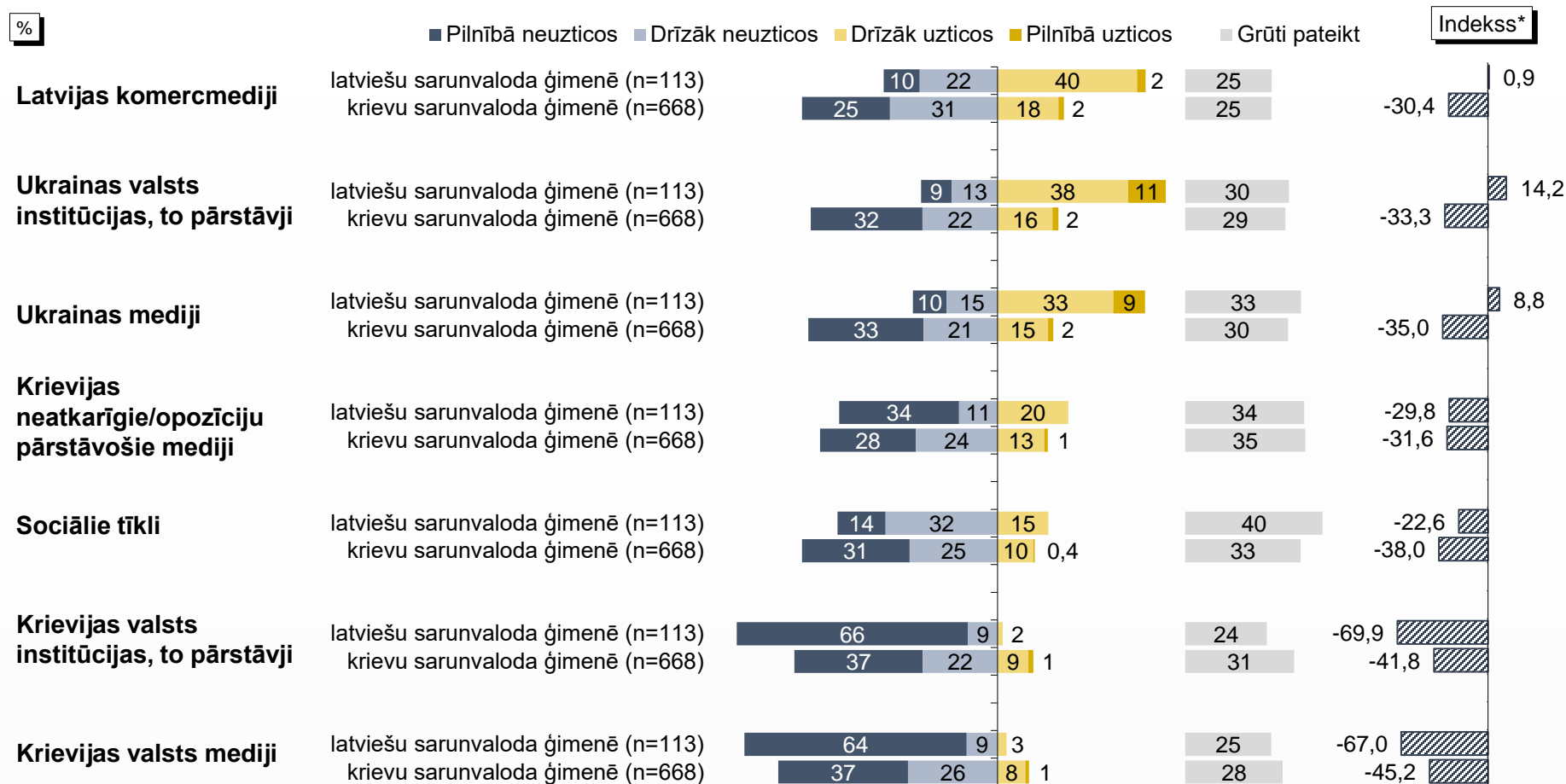
*"Indekss" atspoguļo vērtējumu uzticos/neuzticos īpatsvaru starpību, kur vērtējumu drīzāk uzticos/drīzāk neuzticos minēšanas biežums (%) ir reizināts ar koeficientu 0.5, bet vērtējumu pilnībā uzticos/pilnībā neuzticos minēšanas biežums - ar koeficientu 1. Indekss var svārstīties robežās no +100 (visi pilnībā uzticas) līdz -100 (visi pilnībā neuzticas).

8.1. Uzticēšanās informācijas avotiem par karu Ukrainā

U1. Runājot par notikumiem Ukrainā, ja Jums sanāk saskarties ar informāciju no šāda avota, vai Jūs tai pilnībā uzticaties, drīzāk uzticaties, drīzāk neuzticaties vai pilnībā neuzticaties?

Respondentu atbildes atkarībā no sarunvalodas ģimenē

Grafika turpinājums.

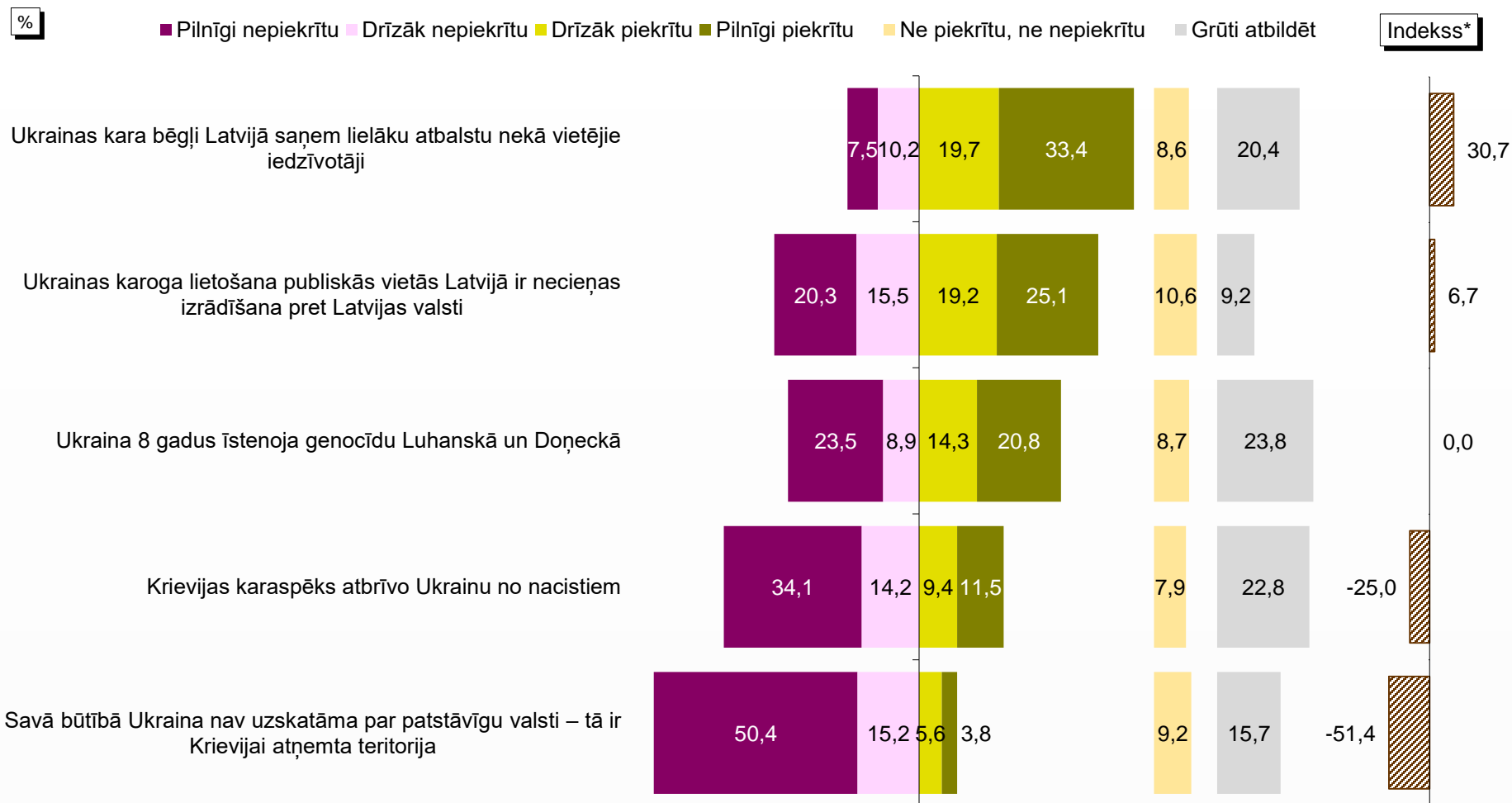


Bāzes: visi respondenti

*"Indekss" atspoguļo vērtējumu uzticos/neuzticos īpatsvaru starpību, kur vērtējumu drīzāk uzticos/drīzāk neuzticos minēšanas biežums (%) ir reizināts ar koeficientu 0.5, bet vērtējumu pilnībā uzticos/pilnībā neuzticos minēšanas biežums - ar koeficientu 1. Indekss var svārstīties robežās no +100 (visi pilnībā uzticas) līdz -100 (visi pilnībā neuzticas).

8.2. Attieksme pret uzskatiem saistībā ar karu Ukrainā

U4. Tagad es Jums nolasīšu vairākus publiski izskanējušus apgalvojumus. Lūdzu, par katru no tiem norādiet, vai Jūs tam pilnīgi piekrītat, drīzāk piekrītat, ne piekrītat, drīzāk nepiekrītat vai pilnīgi nepiekrītat!



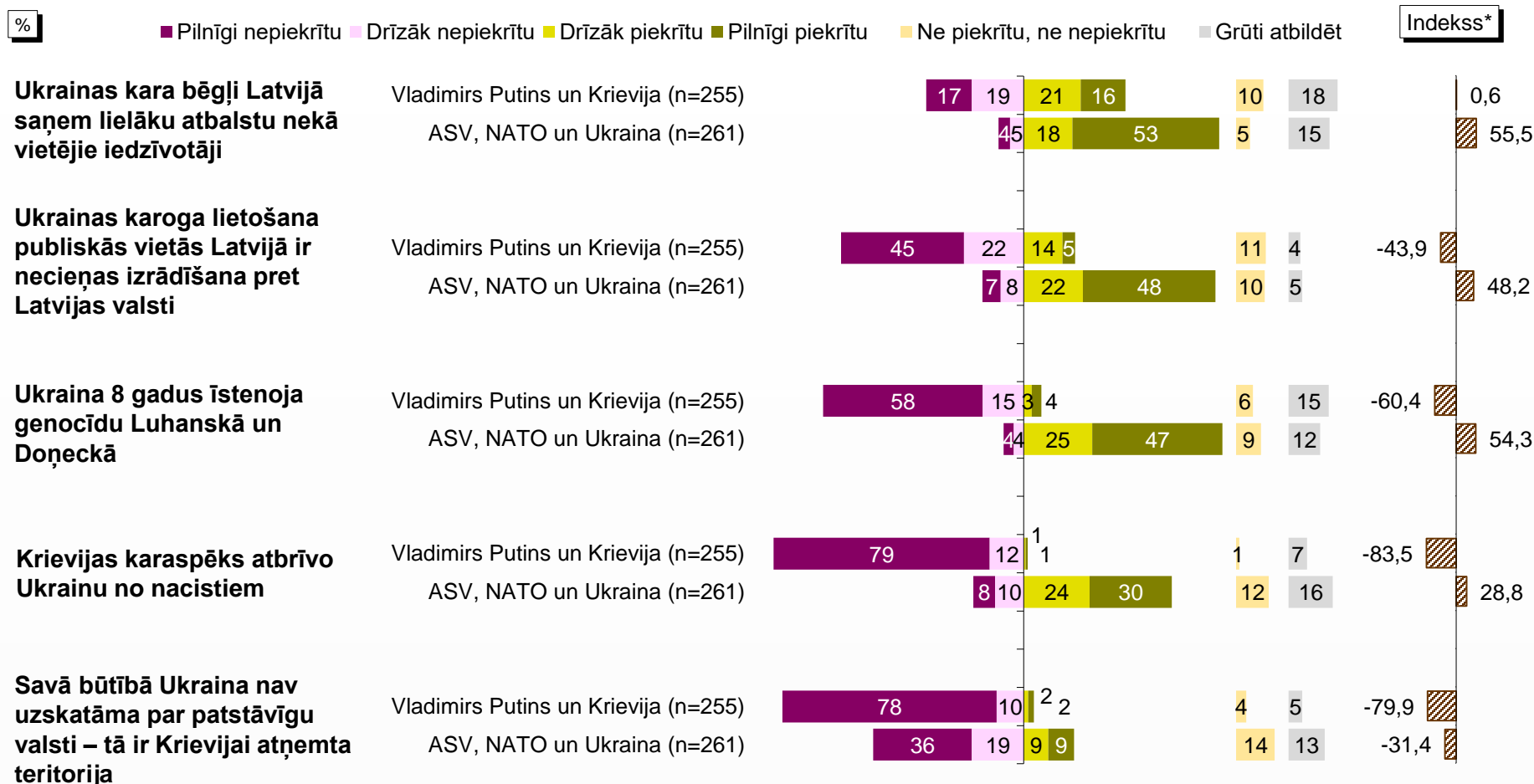
Bāze: visi respondenti, n=800

*"Indekss" atspoguļo vērtējumu piekrītu/nepiekrītu īpatsvaru starpību, kur vērtējumu drīzāk piekrītu/drīzāk nepiekrītu minēšanas biežums (%) ir reizināts ar koeficientu 0.5, bet vērtējumu pilnīgi piekrītu/pilnīgi nepiekrītu minēšanas biežums - ar koeficientu 1. Indekss var svārstīties robežās no +100 (visi pilnīgi piekrīt) līdz -100 (visi pilnīgi nepiekrīt).

8.2. Attieksme pret uzskatiem saistībā ar karu Ukrainā

U4. Tagad es Jums nolasīšu vairākus publiski izskanējušus apgalvojumus. Lūdzu, par katru no tiem norādiet, vai Jūs tam pilnīgi piekrītat, drīzāk piekrītat, ne piekrītat, drīzāk nepiekrītat vai pilnīgi nepiekrītat!

Respondentu atbildes atkarībā no uzskatiem, kas ir atbildīgs par karu Ukrainā**



Bāzes: visi respondenti

*"Indekss" atspoguļo vērtējumu piekrītu/nepiekrītu īpatsvaru starpību, kur vērtējumu drīzāk piekrītu/drīzāk nepiekrītu minēšanas biežums (%) ir reizināts ar koeficientu 0.5, bet vērtējumu pilnīgi piekrītu/pilnīgi nepiekrītu minēšanas biežums - ar koeficientu 1. Indekss var svārstīties robežās no +100 (visi pilnīgi piekrīt) līdz -100 (visi pilnīgi nepiekrīt).

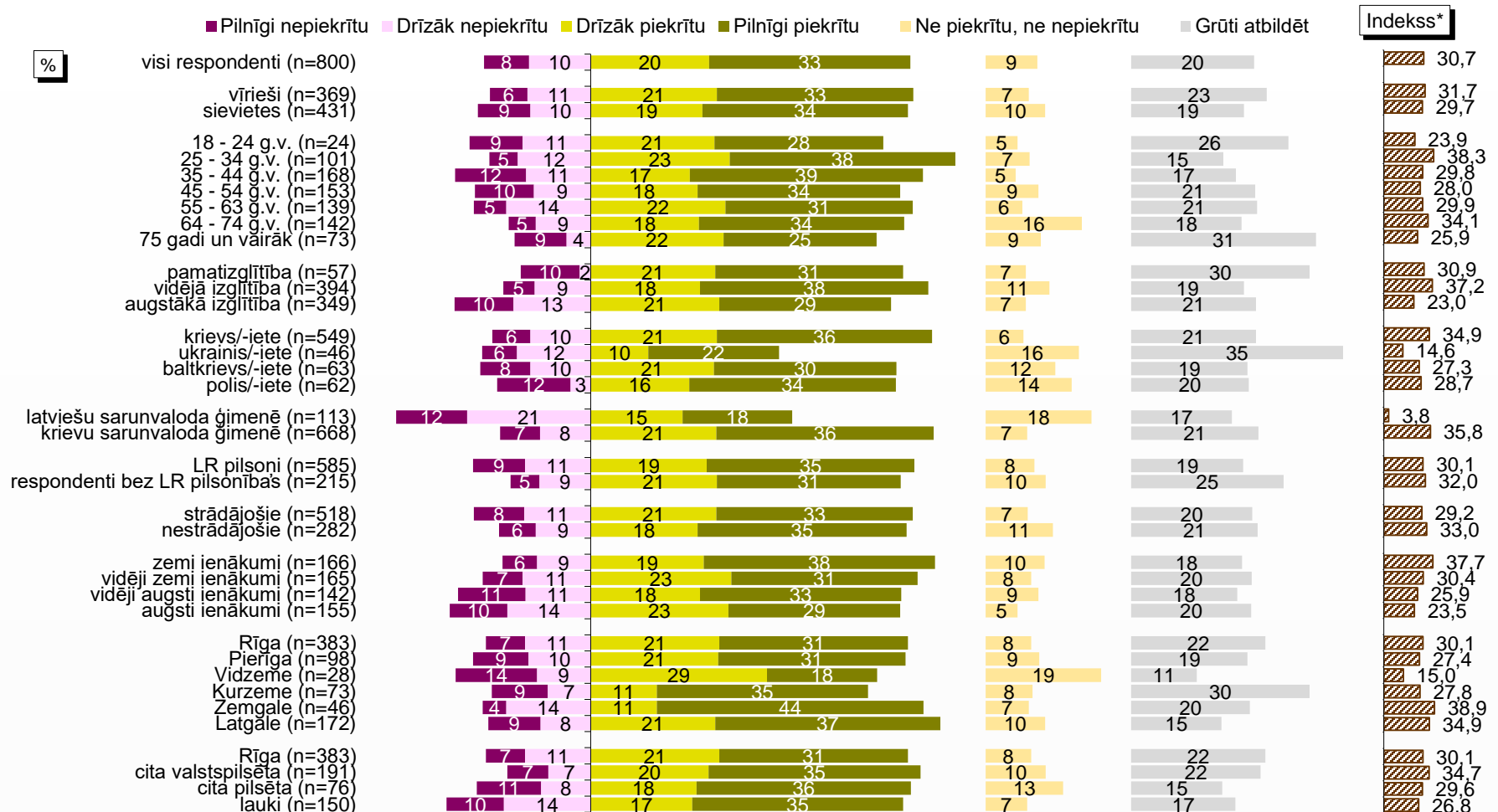
**Atbildes uz jautājumu "Es Jums tagad nolasīšu sarakstu ar cilvēkiem un valstīm, kas tiek saistīti ar atbildību par karu Ukrainā. Kurš, Jūsuprāt, vislielākā mērā ir atbildīgs par karu Ukrainā? Par karu Ukrainā atbildīgs ir...".

8.2. Attieksme pret uzskatiem saistībā ar karu Ukrainā

U4. Tagad es Jums nolasišu vairākus publiski izskanējušus apgalvojumus. Lūdzu, par katru no tiem norādiet, vai Jūs tam pilnīgi piekrītat, drīzāk piekrītat, ne piekrītat, ne nepiekrītat, drīzāk nepiekrītat vai pilnīgi nepiekrītat:

Ukrainas kara bēgļi Latvijā saņem lielāku atbalstu nekā vietējie iedzīvotāji

Sociāldemogrāfisko grupu atbilžu sadalījums



Bāzes: visi respondenti

*"Indekss" atspoguļo vērtējumu piekrītu/nepiekrītu īpatsvaru starpību, kur vērtējumu drīzāk piekrītu/drīzāk nepiekrītu minēšanas biežums (%) ir reizināts ar koeficientu 0.5, bet vērtējumu pilnīgi piekrītu/pilnīgi nepiekrītu minēšanas biežums - ar koeficientu 1. Indekss var svārstīties robežās no +100 (visi pilnīgi piekrīt) līdz -100 (visi pilnīgi nepiekrīt).

8.2. Attieksme pret uzskatiem saistībā ar karu Ukrainā

U4. Tagad es Jums nolasišu vairākus publiski izskanējušus apgalvojumus. Lūdzu, par katru no tiem norādiet, vai Jūs tam pilnīgi piekrītat, drīzāk piekrītat, ne piekrītat, ne nepiekrītat, drīzāk nepiekrītat vai pilnīgi nepiekrītat:

Ukrainas karoga lietošana publiskās vietās Latvijā ir necieņas izrādīšana pret Latvijas valsti

Sociāldemogrāfisko grupu atbilžu sadalījums



Bāzes: visi respondenti

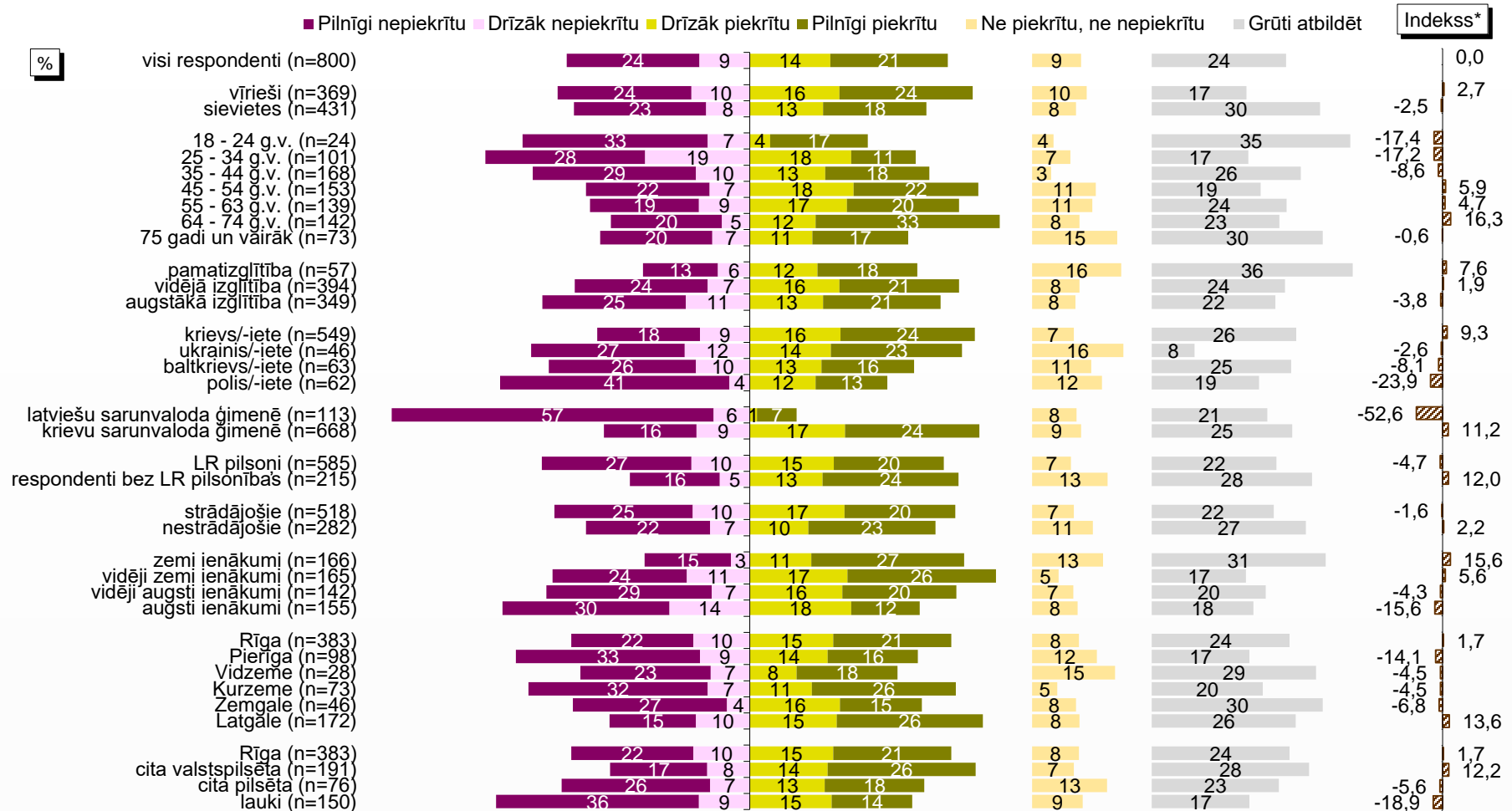
*"Indekss" atspoguļo vērtējumu piekrītu/nepiekrītu īpatsvaru starpību, kur vērtējumu drīzāk piekrītu/drīzāk nepiekrītu minēšanas biežums (%) ir reizināts ar koeficientu 0.5, bet vērtējumu pilnīgi piekrītu/pilnīgi nepiekrītu minēšanas biežums - ar koeficientu 1. Indekss var svārstīties robežās no +100 (visi pilnīgi piekrīt) līdz -100 (visi pilnīgi nepiekrīt).

8.2. Attieksme pret uzskatiem saistībā ar karu Ukrainā

U4. Tagad es Jums nolasišu vairākus publiski izskanējušus apgalvojumus. Lūdzu, par katru no tiem norādiet, vai Jūs tam pilnīgi piekrītat, drīzāk piekrītat, ne piekrītat, ne nepiekrītat, drīzāk nepiekrītat vai pilnīgi nepiekrītat:

Ukraina 8 gadus īstenoja genocīdu Luhanskā un Doņeckā

Sociāldemogrāfisko grupu atbilžu sadalījums



Bāzes: visi respondenti

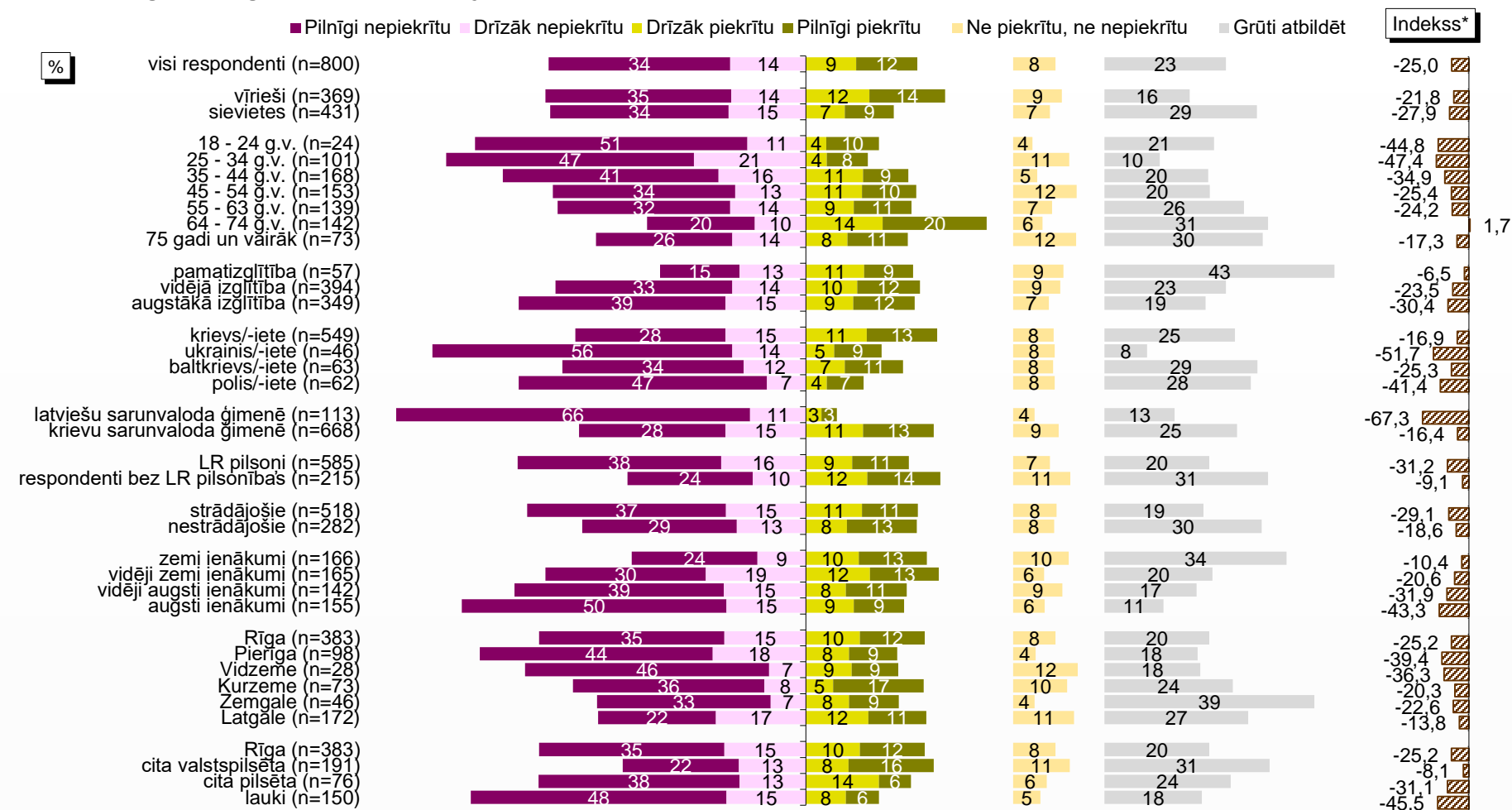
*"Indekss" atspoguļo vērtējumu piekrītu/nepiekrītu īpatsvaru starpību, kur vērtējumu drīzāk piekrītu/drīzāk nepiekrītu minēšanas biežums (%) ir reizināts ar koeficientu 0.5, bet vērtējumu pilnīgi piekrītu/pilnīgi nepiekrītu minēšanas biežums - ar koeficientu 1. Indekss var svārstīties robežās no +100 (visi pilnīgi piekrīt) līdz -100 (visi pilnīgi nepiekrīt).

8.2. Attieksme pret uzskatiem saistībā ar karu Ukrainā

U4. Tagad es Jums nolasišu vairākus publiski izskanējušus apgalvojumus. Lūdzu, par katru no tiem norādiet, vai Jūs tam pilnīgi piekrītat, drīzāk piekrītat, ne piekrītat, ne nepiekrītat, drīzāk nepiekrītat vai pilnīgi nepiekrītat:

Krievijas karaspēks atbrīvo Ukrainu no nacistiem

Sociāldemogrāfisko grupu atbilstošu sadalījums



Bāzes: visi respondenti

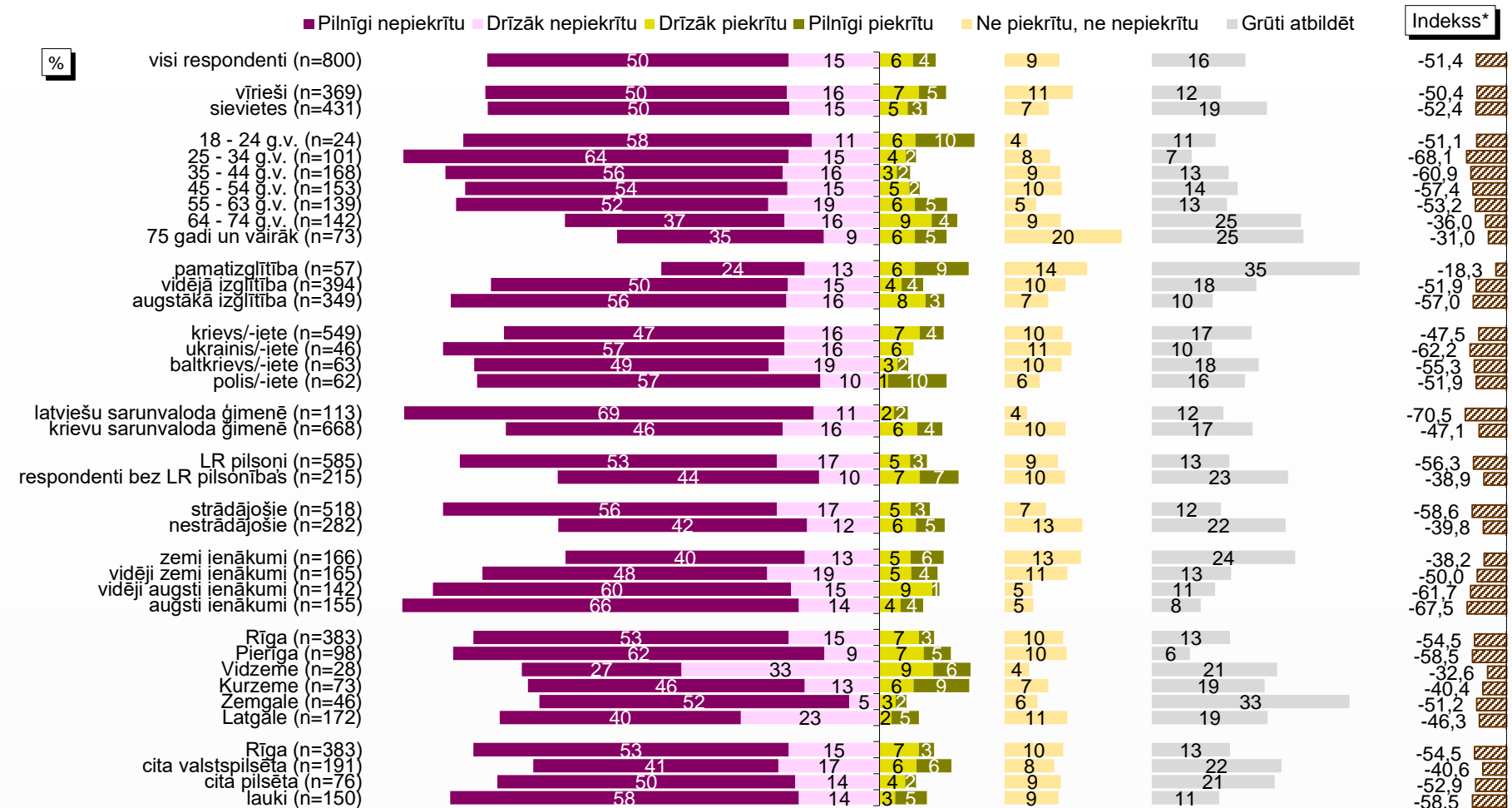
Indekss atspoguļo vērtējumu piekrītu/nepiekrītu īpatsvaru starpību, kur vērtējumu drīzāk piekrītu/drīzāk nepiekrītu minēšanas biežums (%) ir reizināts ar koeficientu 0.5, bet vērtējumu pilnīgi piekrītu/pilnīgi nepiekrītu minēšanas biežums - ar koeficientu 1. Indekss var svārstīties robežās no +100 (visi pilnīgi piekrīt) līdz -100 (visi pilnīgi nepiekrīt).

8.2. Attieksme pret uzskatiem saistībā ar karu Ukrainā

U4. Tagad es Jums nolasišu vairākus publiski izskanējušus apgalvojumus. Lūdzu, par katru no tiem norādiet, vai Jūs tam pilnīgi piekrītat, drīzāk piekrītat, ne piekrītat, drīzāk nepiekrītat vai pilnīgi nepiekrītat:

Savā būtībā Ukraina nav uzskatāma par patstāvīgu valsti – tā ir Krievijai atņemta teritorija

Sociāldemogrāfisko grupu atbilžu sadalījums

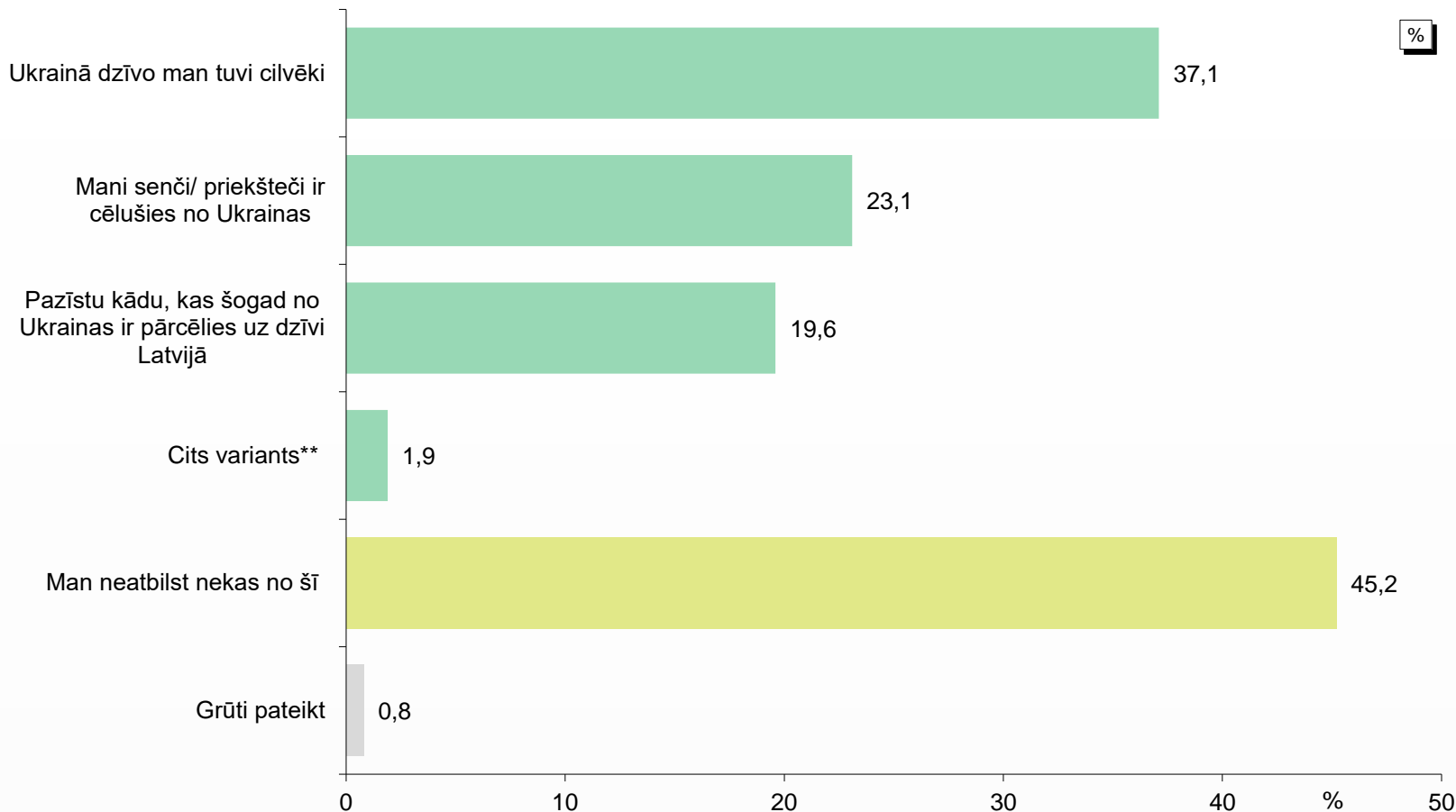


Bāzes: visi respondenti

*"Indekss" atspoguļo vērtējumu piekrītu/nepiekrītu īpatsvaru starpību, kur vērtējumu drīzāk piekrītu/drīzāk nepiekrītu minēšanas biežums (%) ir reizināts ar koeficientu 0.5, bet vērtējumu pilnīgi piekrītu/pilnīgi nepiekrītu minēšanas biežums - ar koeficientu 1. Indekss var svārstīties robežās no +100 (visi pilnīgi piekrīt) līdz -100 (visi pilnīgi nepiekrīt).

8.3. Personīgā saikne ar Ukrainu

U5. Lūdzu, pasakiet, kas no nosauktā atbilst Jums/ Jūsu saiknei ar Ukrainu!



Bāze: visi respondenti, n=800

*Tā kā katrs respondents varēja minēt vairāk nekā vienu atbildi, kopējā atbilžu summa pārsniedz 100%.

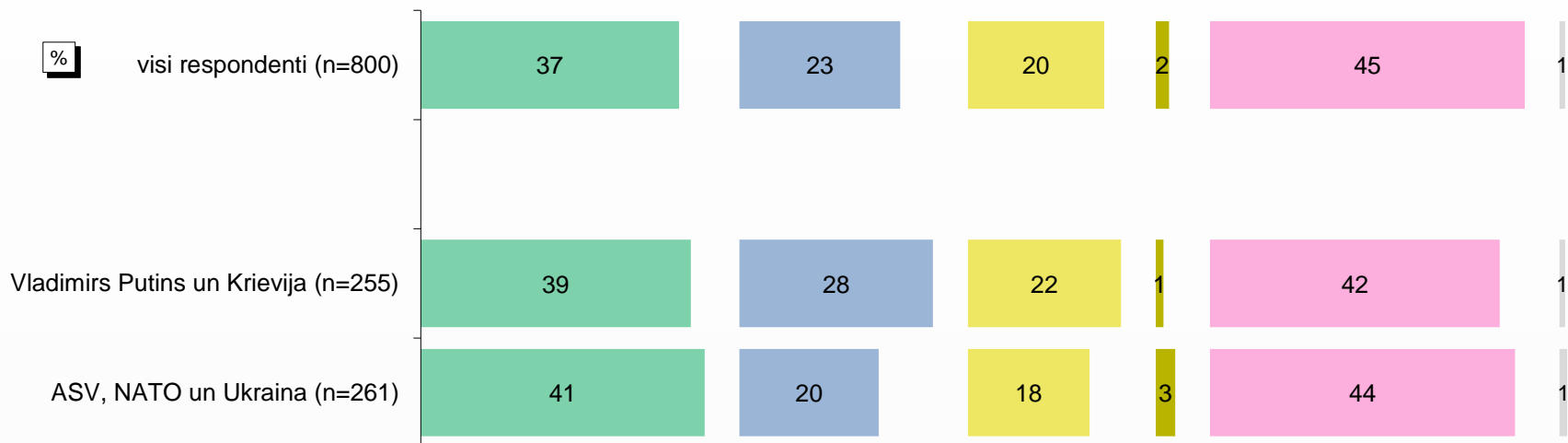
**Kategorijā "Cits variants" ietilpst: "pazīņas/pazīstami cilvēki" (minēts 11 reizes); "darba kolēģi" (minēts 3 reizes); "interneta sarakstes draugi" (minēts 1 reizi); "tāli radī" (minēts 1 reizi).

8.3. Personīgā saikne ar Ukrainu

U5. Lūdzu, pasakiet, kas no nosauktā atbilst Jums/ Jūsu saiknei ar Ukrainu!

Respondentu atbildes atkarībā no uzskatiem, kas ir atbildīgs par karu Ukrainā**

- Ukrainā dzīvo man tuvi cilvēki
- Mani senči/ priekšteči ir cēlušies no Ukrainas
- Pazīstu kādu, kas šogad no Ukrainas ir pārcēlies uz dzīvi Latvijā
- Cits variants
- Man neatbilst nekas no šī
- Grūti pateikt



Bāzes: visi respondenti


*Tā kā katrs respondents varēja minēt vairāk nekā vienu atbildi, kopējā atbilžu summa pārsniedz 100%.

**Atbildes uz jautājumu "Es Jums tagad nolasīšu sarakstu ar cilvēkiem un valstīm, kas tiek saistīti ar atbildību par karu Ukrainā. Kurš, Jūsaprāt, vislielākā mērā ir atbildīgs par karu Ukrainā? Par karu Ukrainā atbildīgs ir...".

8.3. Personīgā saikne ar Ukrainu

U5. Lūdzu, pasakiet, kas no nosauktā atbilst Jums/ Jūsu saiknei ar Ukrainu!

Sociāldemogrāfisko grupu atbilžu sadalījums

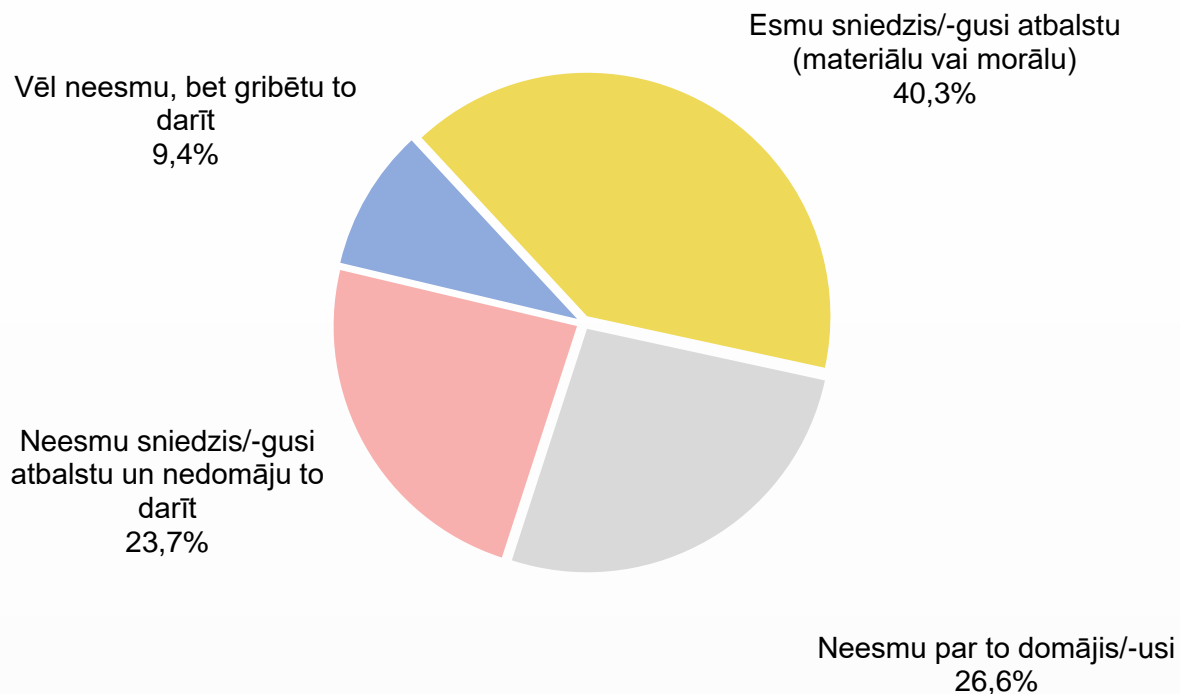


Bāzes: visi respondenti

*Tā kā katrs respondents varēja minēt vairāk nekā vienu atbildi, kopējā atbilžu summa pārsniedz 100%.

8.4. Atbalsta sniegšana Ukrainai un/vai Ukrainas bēgļiem

U6. Vai Jūs kopš Krievijas iebrukuma Ukrainā esat sniedzis/-gusi atbalstu Ukrainai un/ vai Ukrainas bēgļiem?



Bāze: visi respondenti, n=800

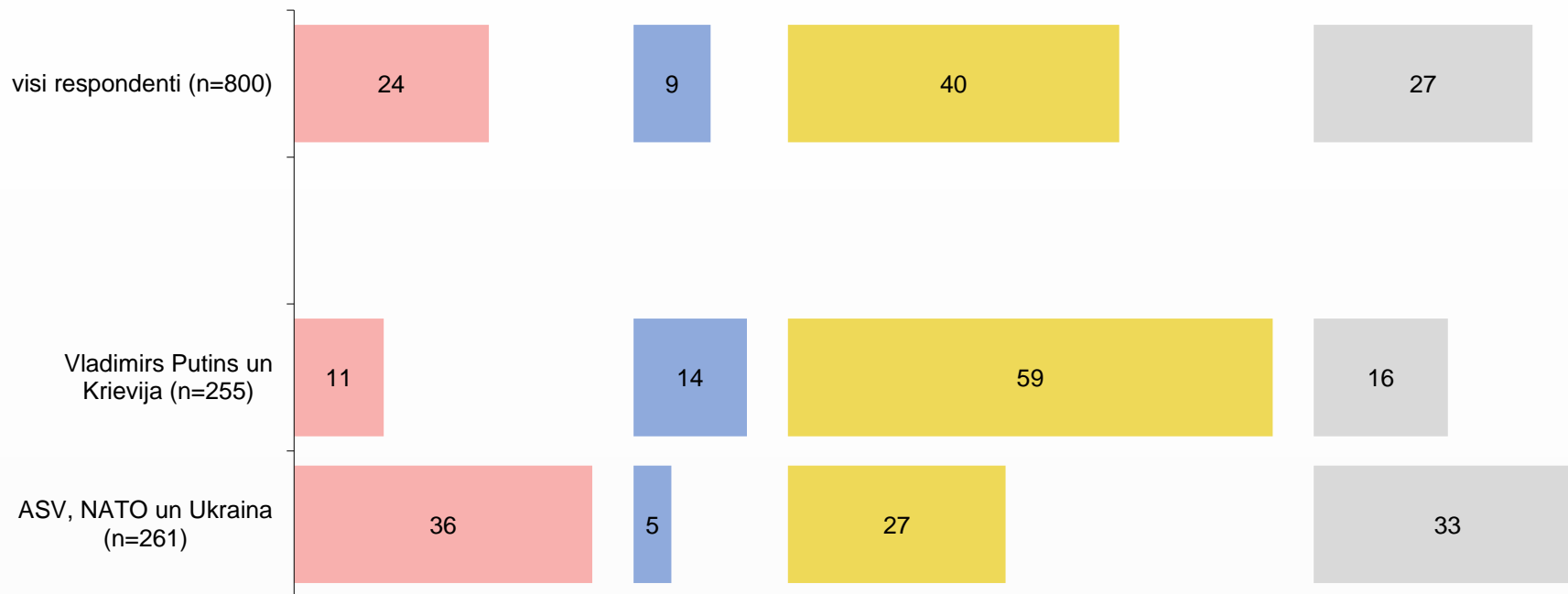
8.4. Atbalsta sniegšana Ukrainai un/vai Ukrainas bēgļiem

U6. Vai Jūs kopš Krievijas iebrukuma Ukrainā esat sniedzis/-gusi atbalstu Ukrainai un/ vai Ukrainas bēgļiem?

Respondentu atbildes atkarībā no uzskatiem, kas ir atbildīgs par karu Ukrainā*

%

- Neesmu sniedzis/-gusi atbalstu un nedomāju to darīt
- Vēl neesmu, bet gribētu to darīt
- Esmu sniedzis/-gusi atbalstu (materiālu vai morālu)
- Neesmu par to domājis/-usi



Bāzes: visi respondenti

*Atbildes uz jautājumu "Es Jums tagad nolasīšu sarakstu ar cilvēkiem un valstīm, kas tiek saistīti ar atbildību par karu Ukrainā. Kurš, Jūsaprāt, vislielākā mērā ir atbildīgs par karu Ukrainā? Par karu Ukrainā atbildīgs ir...".

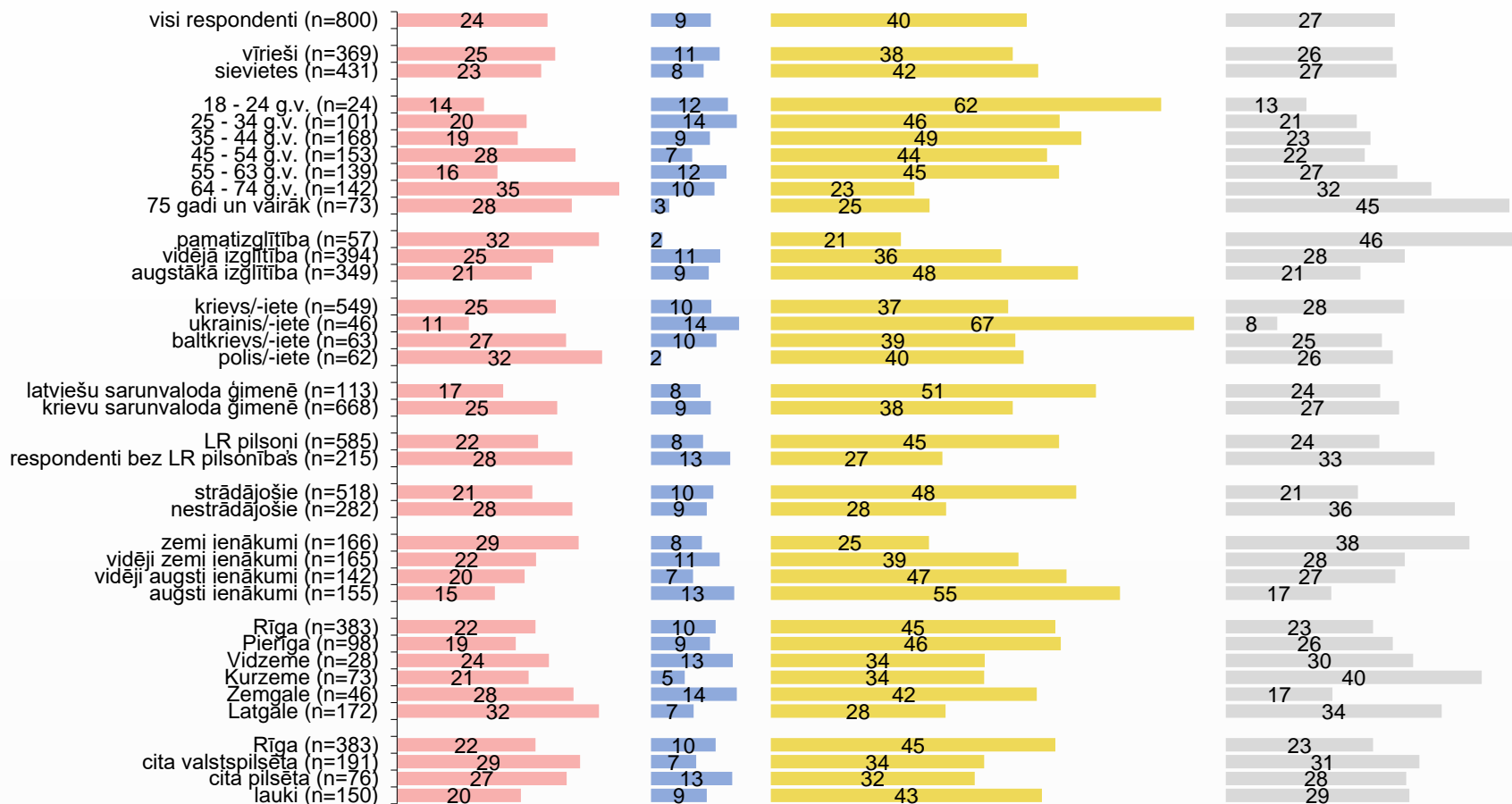
8.4. Atbalsta sniegšana Ukrainai un/vai Ukrainas bēgļiem

U6. Vai Jūs kopš Krievijas iebrukuma Ukrainā esat sniedzis/-gusi atbalstu Ukrainai un/ vai Ukrainas bēgļiem?

Sociāldemogrāfisko grupu atbilžu sadalījums

%

- Neesmu sniedzis/-gusi atbalstu un nedomāju to darīt
- Vēl neesmu, bet gribētu to darīt
- Esmu sniedzis/-gusi atbalstu (materiālu vai morālu)
- Neesmu par to domājis/-usi



Bāzes: visi respondenti

SKDS
sabiedriskās domas pētījumu centrs

Baznīcas iela 32-2, Rīga, LV-1010
Tālr.: 67 312 876
www.skds.lv