



Finanšu ministrija

# Par 2025. gada valsts budžeta jautājumiem

Finanšu ministrija  
2024. gada 30. septembris



Finanšu ministrija

# Makroekonomiskās prognozes 2024-2028

(2024.gada jūnijs)

	2021	2022	2023	2024	2025	2026	2027	2028
<b>IKP faktiskajās cenās, milj. euro</b>	33349	38386	40348	41894	44379	46836	49349	51851
pieaugums faktiskajās cenās, %	10.8	15.1	5.1	3.8	5.9	5.5	5.4	5.1
pieaugums salīdzināmās cenās, %	6.7	3.0	-0.3	1.4	2.9	2.8	2.6	2.3
IKP deflators, izmaiņas %	3.8	11.8	5.4	2.4	2.9	2.7	2.7	2.7
<b>Patēriņa cenu indekss</b> (vidēji gadā), %	3,3	17,3	8,9	1.2	2.2	2.5	2.5	2.5
<b>Tautsaimniecībā nodarbināto vidējā bruto darba samaksa mēnesī, €</b>	1277	1373	1537	1655	1760	1865	1958	2056
pieaugums faktiskajās cenās, %	11.7	7.5	11.9	7.7	6.3	6.0	5.0	5.0
pieaugums salīdzināmās cenās, %	8.2	-8.4	2.8	6.4	4.0	3.4	2.4	2.4
<b>Nodarbinātība</b> , tūkst. iedzīvotāju (atbilstoši darbaspēka apsekoj.)	864	886	884	884	884	883	882	878
pieaugums, %	-3.2	2.6	-0.2	0.0	0.0	-0.1	-0.2	-0.4
<b>Bezdarba līmenis</b> (gada vidējais), % no ekon. aktīviem iedzīv.	7.6	6.9	6.5	6.7	6.3	6.0	5.5	4.9



Finanšu ministrija

# Lejupvērstie riski

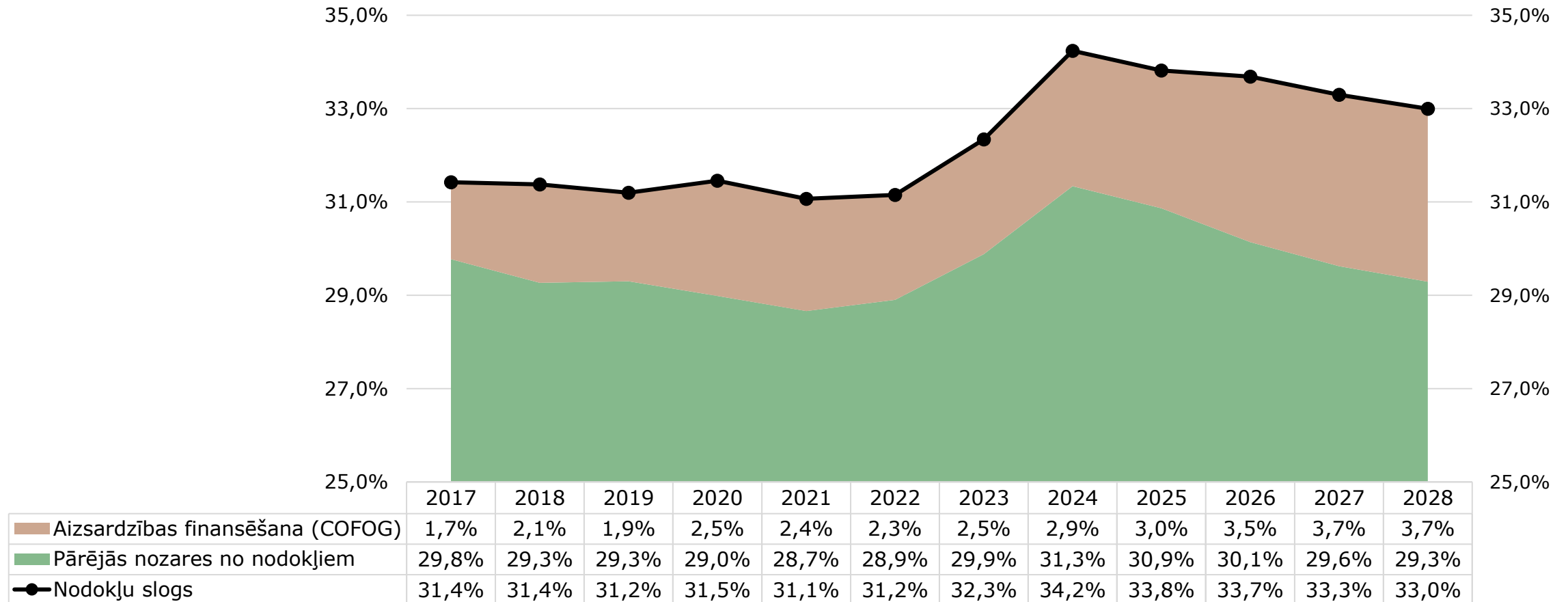
- Ģeopolitiskās situācijas pasliktināšanās.
- Procentu likmes saglabājas augstas ilgāk nekā prognozēts.
- ES fondu investīciju kavēšanās.
- Lēnāka nekā prognozēts izaugsme galvenajās tirdzniecības partnervalstīs.
- Konkurētspējas mazināšanās, algu pieaugumam apsteidzot produktivitātes pieaugumu.



Finanšu ministrija

# Ģeopolitiskā situācija izraisa strauju drošības finansējuma pieauguma nepieciešamību

Nodokļu slogs un izdevumi aizsardzības funkcijai, % no IKP





Finanšu ministrija

# Valsts budžeta prioritāšu veidošanas nosacījumi nodrošināti fiskāli atbildīgi, novirzot 479,4 milj. euro

Nosacījumi budžeta veidošanai



Nodrošināta fiskālā ilgtspēja budžeta plānošanā



Ar valsts drošību saistītie prioritārie pasākumi



Ar nodokļu politikas izmaiņām saistītie pasākumi (Dotācija pašvaldībām)



Fiskālā telpa

2025

-13,0  
milj. euro

2026

32,2  
milj. euro

2027

43,5  
milj. euro

2028

1,4  
milj. euro

Resursu pārdale  
(Ieņēmumi un  
Izdevumi)

487,55  
milj. euro

443,0  
milj. euro

444,4  
milj. euro

427,6  
milj. euro

**KOPĀ:**

**474,4**  
milj. euro

**475,2**  
milj. euro

**487,8**  
milj. euro

**428,9**  
milj. euro



Finanšu ministrija

# Valsts budžeta prioritāro pasākumu finansēšana nodrošināta no vairākiem finanšu resursiem

milj. euro

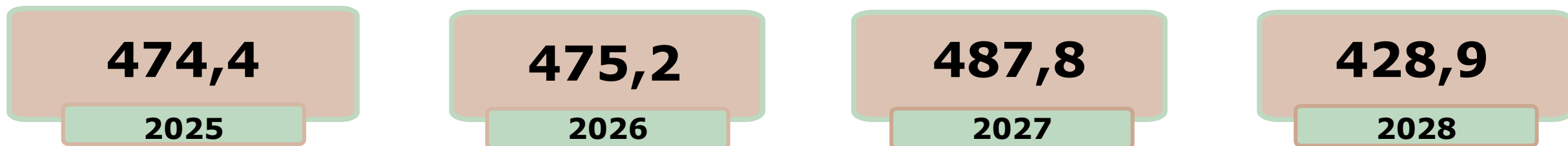
Kompensējošie pasākumi	2025	2026	2027	2028
<b>Kopā:</b>	<b>487,5</b>	<b>443,0</b>	<b>444,4</b>	<b>427,6</b>
<b><i>Izdevumu samazināšana kopā:</i></b>	<b><i>330,7</i></b>	<b><i>377,8</i></b>	<b><i>367,2</i></b>	<b><i>436,9</i></b>
Mēnešalgas pieauguma ierobežošana vēlētām amatpersonām un Saeimas ieceltām amatpersonām un horizontāla ministriju un citu centrālo iestāžu izdevumu samazināšana	52,6	52,7	52,7	52,7
Pamatfunkciju izdevumu pārplānošana uz ES fondu līdzekļiem	14,7	20,4	18,9	8,7
Pieklasificēto kapitālsabiedrību ietekmes pārvērtēšana	21,9	-0,4	1,7	7,2
Kopbudžeta un speciālā budžeta izdevumu pārskatīšana	51,3	43,9	52,5	61,5
Pašvaldību budžetu izmaiņas pēc nodokļu pārskatīšanas un citi pasākumi (vispārējās valdības izdevumu un 74. resora korekcija, iemaksas ES budžetā)	149,6	210,8	236,2	238,6
<b><i>Ieņēmumu palielināšana kopā:</i></b>	<b><i>156,8</i></b>	<b><i>65,3</i></b>	<b><i>77,2</i></b>	<b><i>-9,3</i></b>
Paaugstināt dividendes valsts kapitālsabiedrībām uz 70%	1,2	5,1	5,4	5,5
Solidaritātes iemaksa (bankas)	96,0	60,8	66,0	0,0
Ietekme uz fiskālo telpu no nodokļu politikas izmaiņām	34,8	-25,4	-18,9	-39,6
Atgriezeniskais efekts no atlīdzības politikas izmaiņām (IeM pabalsts/piemaksa)	24,8	24,8	24,8	24,8



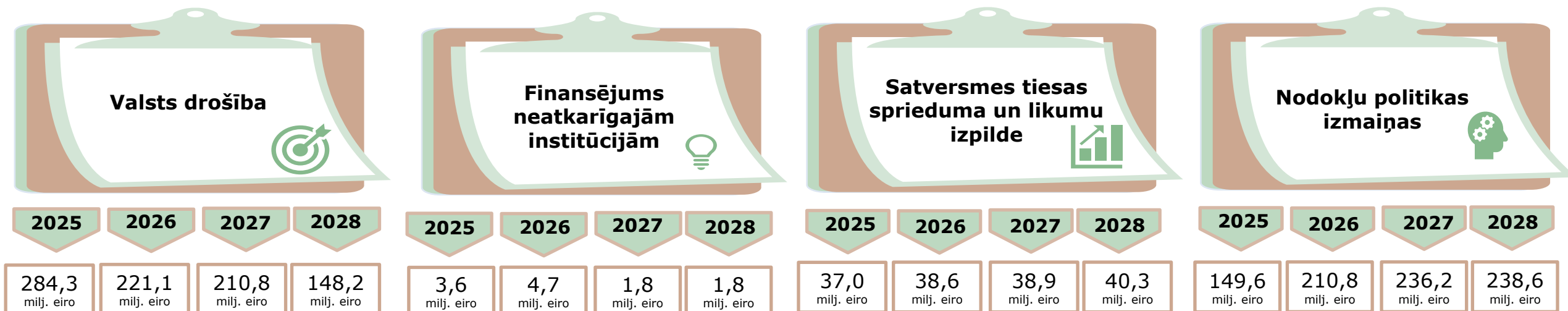
Finanšu ministrija

# Atbalstītais papildu finansējums prioritārajiem pasākumiem 2025.-2028. gadam

milj. eiro



## Būtiskākās prioritātes vidējā termiņā






Finanšu ministrija

# Valsts drošības prioritātēm – novirzīti 60% no kopējā 2025. gada prioritāro pasākumu finansējuma



**167,4 milj. euro**  
Iekšlietu dienestu un Ieslodzījuma vietu pārvaldes amatpersonu ar speciālajām dienesta pakāpēm, kā arī Valsts ieņēmumu dienesta Nodokļu un muitas policijas pārvaldes **atalgojuma palielināšana par 10%**; pastiprināta robežapsardzības sistēmas darbības režīma pagarināšana, valsts materiālo rezervju iegāde, atjaunināšana un uzturēšana; pasākumu plāna atbalsta sniegšanai Ukrainas civiliedzīvotājiem īstenošana; apcietināto un konvojēšanas funkcijas nodrošināšana

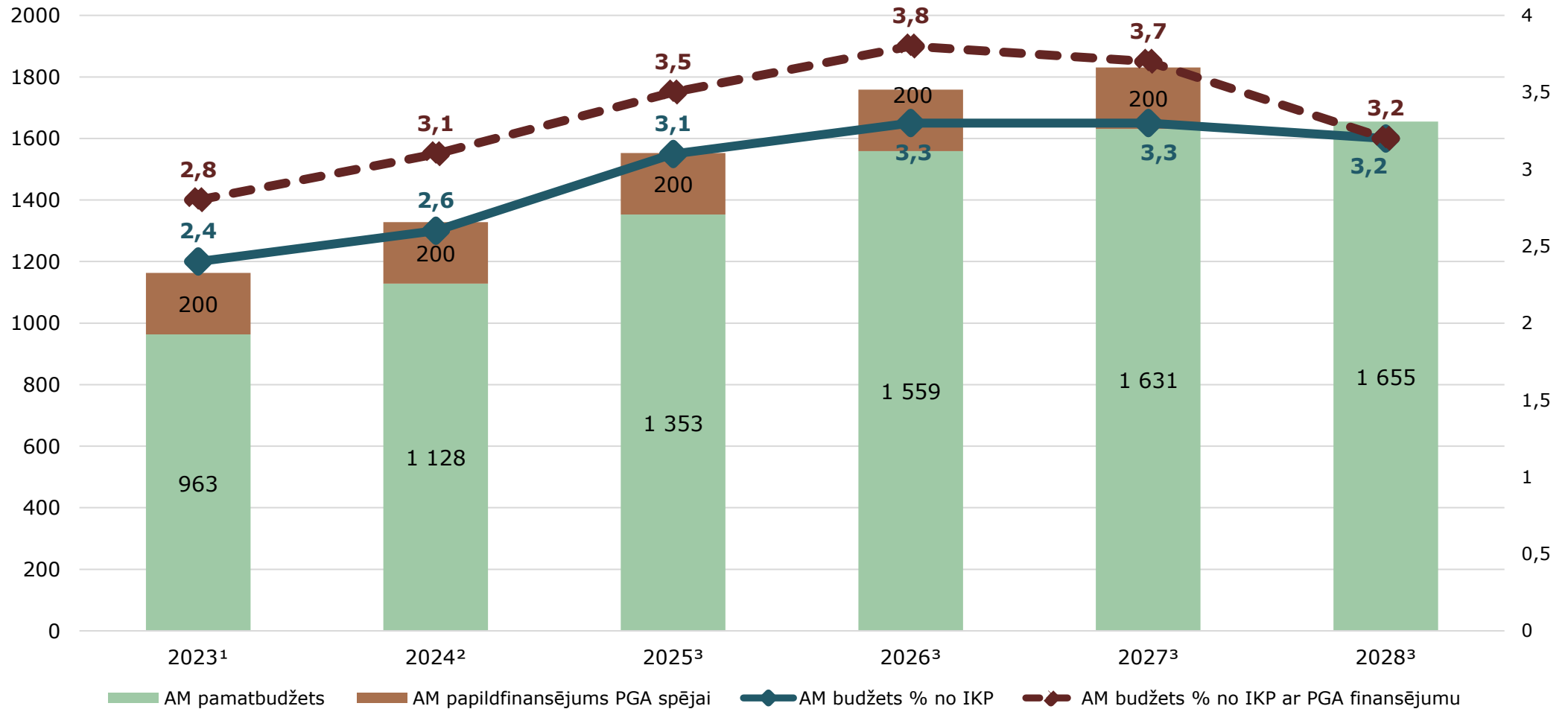






Finanšu ministrija

# Aizsardzības ministrijai pieejamais finansējums milj. euro un % no IKP



<sup>1</sup>2023.g. plāns ar izmaiņām uz 31.12.23.

<sup>2</sup>Aktualizētais 2024. gada plāns uz 08.2024.

<sup>3</sup>Atbilstoši apstiprinātajam maksimāli pieļaujamo valsts budžeta izdevumu apjomam uz 23.09.2024.



Finanšu ministrija

# Pašvaldībām tiek prognozēts nodokļu ieņēmumu pieaugums. 2025. gadam ar kompensāciju ir paredzēts nodokļu pieaugums **234,8 milj. euro** apmērā

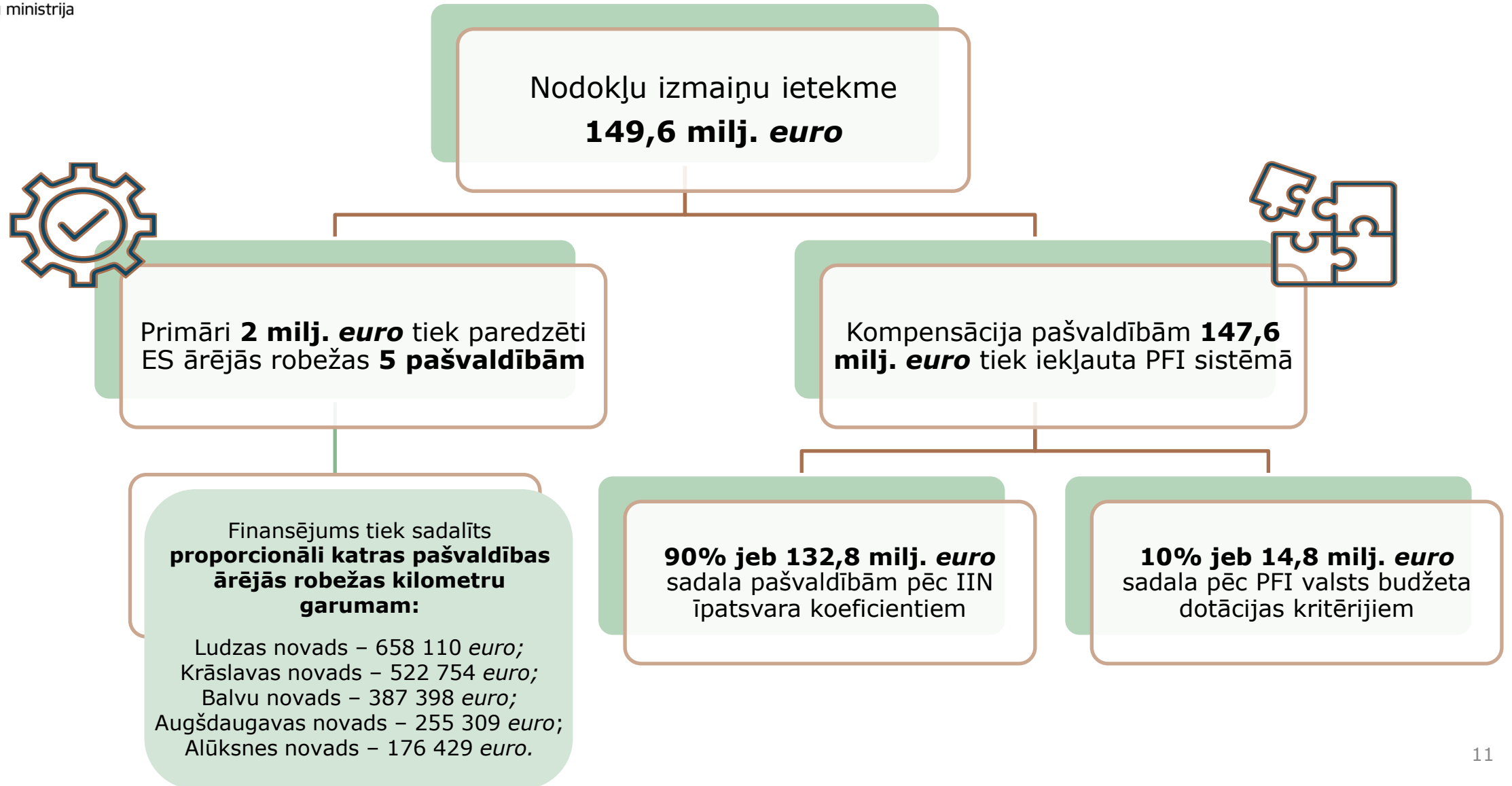
milj. euro

Pašvaldību nodokļi	2024. plāns	2025. prognoze*	2026. prognoze*	2027. prognoze*	2028. prognoze*
Iedzīvotāju ienākuma nodoklis	1 976,0	2 050,9	2 129,2	2 223,8	2 348,9
<i>pieaugums, %</i>		<i>3,8%</i>	<i>3,8%</i>	<i>4,4%</i>	<i>5,6%</i>
Nekustamā īpašuma nodoklis	237,4	241,2	243,6	246,0	248,5
Izložu un azartspēļu nodoklis	1,5	1,5	1,5	1,5	0,9
Dabas resursu nodoklis	18,3	24,8	30,6	32,6	34,6
Kopā nodokļu ieņēmumi	2 233,2	2 318,4	2 404,9	2 503,8	2 632,9
<i>Kompensācija pašvaldībām nodokļu izmaiņu rezultātā</i>		<i>149,6</i>	<i>210,8</i>	<i>236,2</i>	<i>238,6</i>
<b>Pavisam kopā</b>	<b>2 233,2</b>	<b>2 468,0</b>	<b>2 615,7</b>	<b>2 740,1</b>	<b>2 871,5</b>
<i>pieaugums,%</i>		<i>10,5%</i>	<i>6,0%</i>	<i>4,8%</i>	<i>4,8%</i>

\*aktuālās nodokļu prognozes uz 11.09.2024.



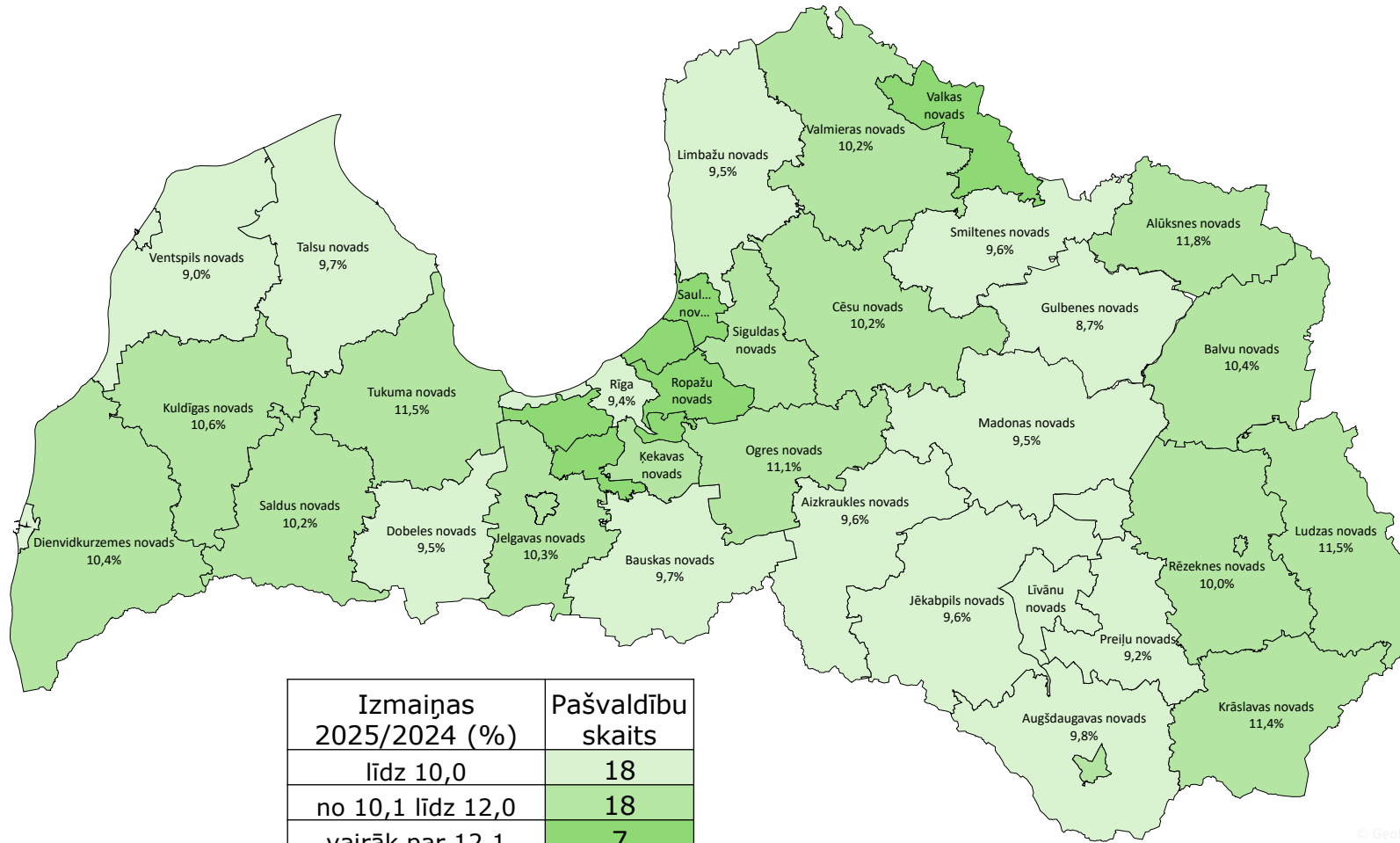
# Kompensācijas algoritms 2025. gadam, lai segtu nodokļu izmaiņu ietekmi





Finanšu ministrija

# Izlīdzināto ieņēmumu kopā ar finansējumu ES ārējai robežai pieaugums tiek prognozēts vidēji 10,3% salīdzinot ar 2024. gadu



Lielākais pieaugums	%
Saulkrastu novads	13,1%
Ādažu novads	13,3%
Ropažu novads	14,1%
Mārupes novads	14,4%
Valkas novads	15,3%

Mazākais pieaugums	%
Varakļānu novads	7,0%
Gulbenes novads	8,7%
Ventspils	8,9%
Ventspils novads	9,0%
Preiļu novads	9,2%

Powered by Bing  
© GeoNames, Microsoft, TomTom, Wikipedia



Finanšu ministrija

# Veicamie darbi līdz budžeta iesniegšanai Saeimā

**27.09.**  
Ministrijas  
iesniedz FM  
budžeta  
pieprasījumus  
2025., 2026.  
un 2027.  
gadam



NTSP sēde  
**30.09.**

**01.10.,  
08.10.**  
Budžetu pavadošo  
likumprojektu  
izskatīšana MK



LPS domes sēde  
– MK un LPS  
vienošanās un  
domstarpību  
protokols  
**03.10.**



**08.10.**  
MK un LPS  
vienošanās un  
domstarpību  
protokola izskatīšana  
MK



Vispārējās  
valdības budžeta  
plāna projekta  
2025. gadam un  
Fiskāli  
strukturālā plāna  
2025.–2028.  
gadam  
izskatīšana MK  
**14.10.**



**14.10.**  
Valsts budžeta  
projekta 2025.  
gadam un  
budžeta ietvara  
2025., 2026. un  
2027. gadam  
apstiprināšana  
MK



**15.10.**  
Budžeta iesniegšana  
Saeimā





Finanšu ministrija

# Ar budžetu saistītie likumprojekti

Pavadošo likumprojektu  
paketi veido **33\***  
likumprojekti, t.sk.:

- FM – 11;
- LM – 7;
- IeM – 6;
- ZM – 4;
- EM – 2;
- TM – 1;
- SM – 1;
- KEM – 1;



\* Likumprojektu skaits var precizēties



Finanšu ministrija

**Paldies par uzmanību!**