



Iekšlietu ministrija

Par aktuālo situāciju atbalsta sniegšanā Ukrainas civiliedzīvotājiem

2024. gada oktobrī



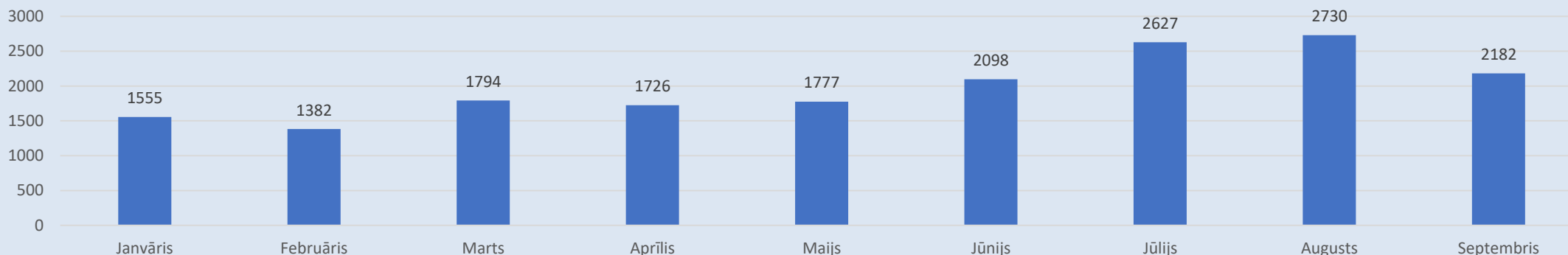


Iekšlietu ministrija

Ukrainas pilsoņu ieceļošana Latvijā pā r ārējo robežu (dati uz 01.10.2024.)

2024. gada pirmajos deviņos mēnešos Latvijā pā r ārējo robežu ir ieceļojuši **17 871 Ukrainas pilsoņi**; plūsma saglabājas **mērena un stabila, vienlaikus vasaras mēnešos ir vērojams ieceļojošo pieaugums**, kas skaidrojams ar tradicionāli aktīvāku personu ceļošanu vasaras mēnešos.

Ieceļojuši pā r ārējo robežu, 2024.gads



Lielākā daļa Ukrainas pilsoņu Latvijas teritoriju šķērso **tranzīta nolūkos**.

2024. gadā lielākā daļa ieceļo caur lidostu «Rīga» - 63%, no Krievijas Federācijas – 27%, no Baltkrievijas Republikas -10%.





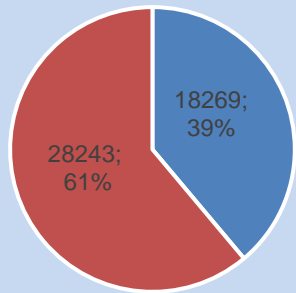
Iekšlietu ministrija

Ukrainas civiliedzīvotāji Fizisko personu reģistrā (dati uz 01.09.2024.)

Šobrīd FPRIS ir iekļauti **46 512** Ukrainas civiliedzīvotāju, kuriem ir noteikts Latvijas pagaidu aizsardzības statuss.

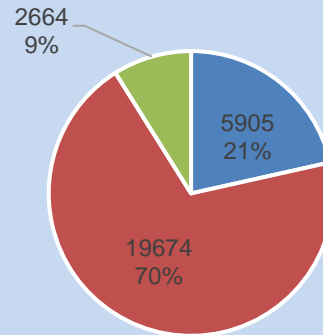
2024. gadā Ukrainas civiliedzīvotāju plūsma Latvijā saglabājas mērena un stabila; 2024. gadā FPRIS no jauna tiek reģistrēti **vidēji 468 Ukrainas civiliedzīvotāji mēnesī**.

Sadalījums pēc dzimuma



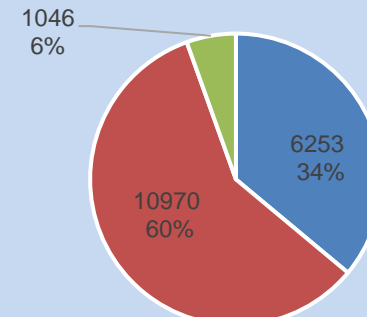
■ Vīrieši ■ Sievietes

Sievietes sadalījums pēc vecuma



■ 0-17 ■ 18-64 ■ 65+

Vīrieši sadalījums pēc vecuma



■ 0-17 ■ 18-64 ■ 65+



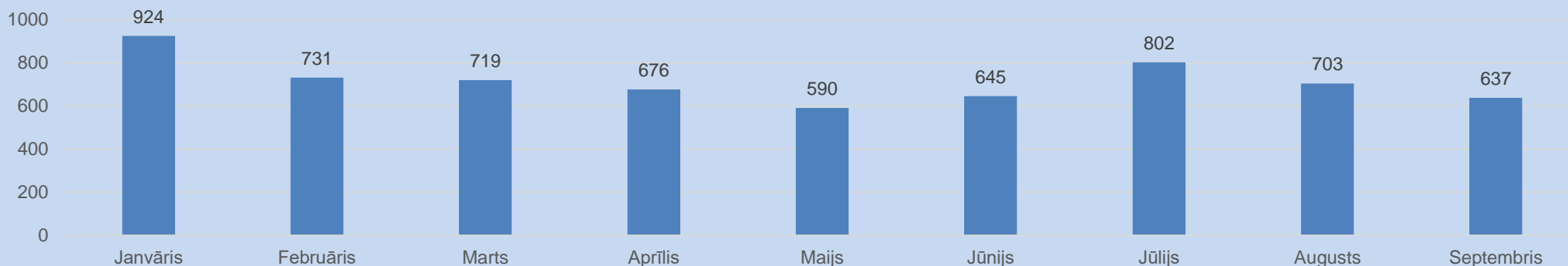


Iekšlietu ministrija

Ukrainas civiliedzīvotājiem izsniegtās ilgtermiņa vīzas un termiņuzturēšanās atļaujas (dati uz 01.10.2024.)

Turpinās gan pirmreizējo, gan atkārtoto termiņuzturēšanās atļauju izsniegšana Ukrainas civiliedzīvotājiem. Izsniegto uzturēšanās atļauju skaits 2024. gadā saglabājas **mērens un stabils**.

Izsniegtās TUA, 2024.gads



Ukrainas civiliedzīvotājiem kopš kara sākuma kopā izsniegti **67 971 uzturēšanās tiesības apliecinājoši dokumenti**.



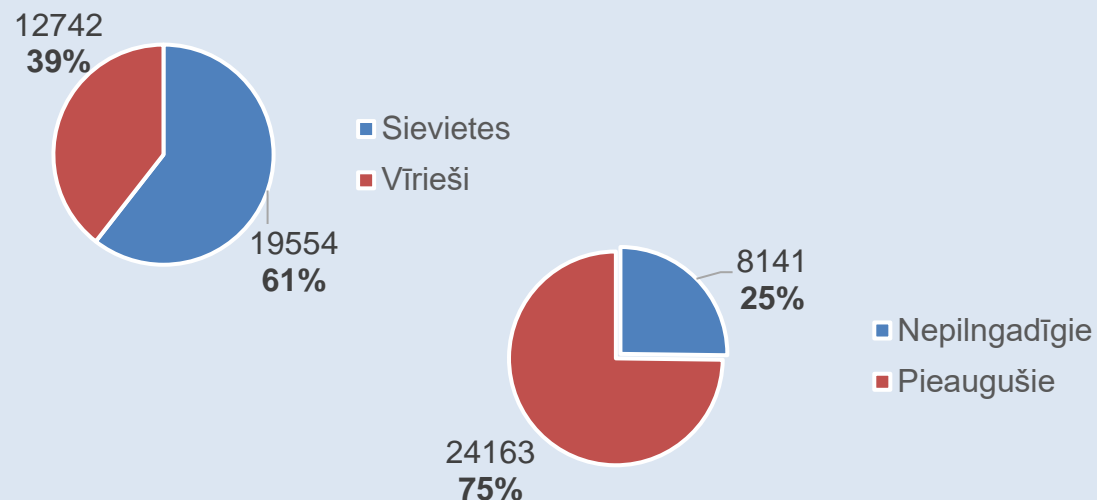
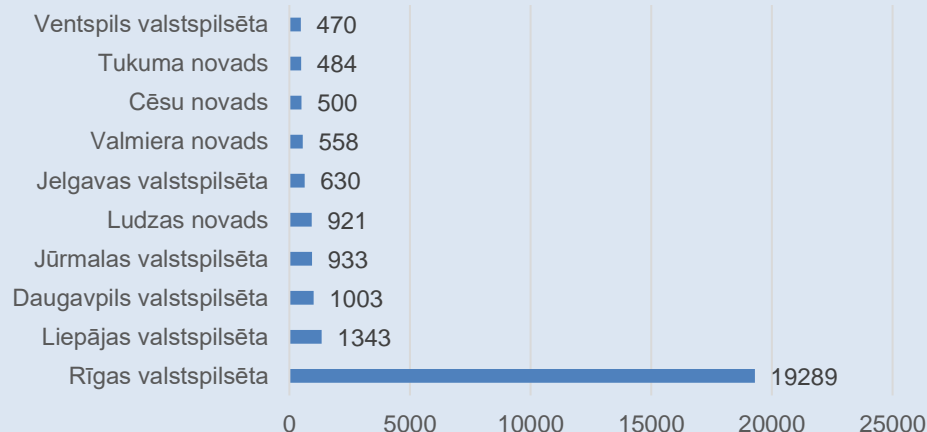


Iekšlietu ministrija

Pašvaldībās reģistrētie Ukrainas civiliedzīvotāji (UCASNIR* dati uz 30.09.2024.)

Pašvaldībās kā aktīvi šobrīd reģistrēti **32 304** Ukrainas civiliedzīvotāji

Desmit pašvaldības ar lielāko reģistrēto Ukrainas civiliedzīvotāju skaitu



Ar pašvaldību starpniecību šobrīd **izmitināti 3143** Ukrainas civiliedzīvotāji, **brīvo** izmitināšanas **gultas vietu skaits – 401.**

*UCASNIR- Ukrainas civiliedzīvotāju atbalsta sniegšanai nepieciešamās informācijas reģistrs.





Finanšu ministrija

Ukrainas atbalstam piešķirtais finansējums 2022., 2023.un 2024. gadā, euro

**2022. gadā pārdalītais finansējums no līdzekļiem
neparedzētiem gadījumiem**

78 501 827 euro

**2023. gadā pārdalītais finansējums no programmas
17.00.00 «Finansējums Ukrainas civiliedzīvotāju
atbalsta likumā noteikto pasākumu īstenošanai»**

71 139 692 euro

**2024. gadam programmā 17.00.00 «Finansējums
Ukrainas civiliedzīvotāju atbalsta likumā noteikto
pasākumu īstenošanai» plānotais finansējums**

70 000 000 euro

2024. gadā	Pieņemts ar MK rīkojumu	Pārdalīts ar FM rīkojumu
KOPĀ, t.sk.:	47 397 040	32 786 766
VARAM	22 861 795	14 251 385
SIF	9 128 745	6 354 138
62. Mērķdotācijas pašvaldībām	4 798 597	4 798 597
LM	4 074 270	1 400 000
VM	3 895 078	3 895 078
IZM	2 416 506	1 930 661
IeM	222 049	156 907



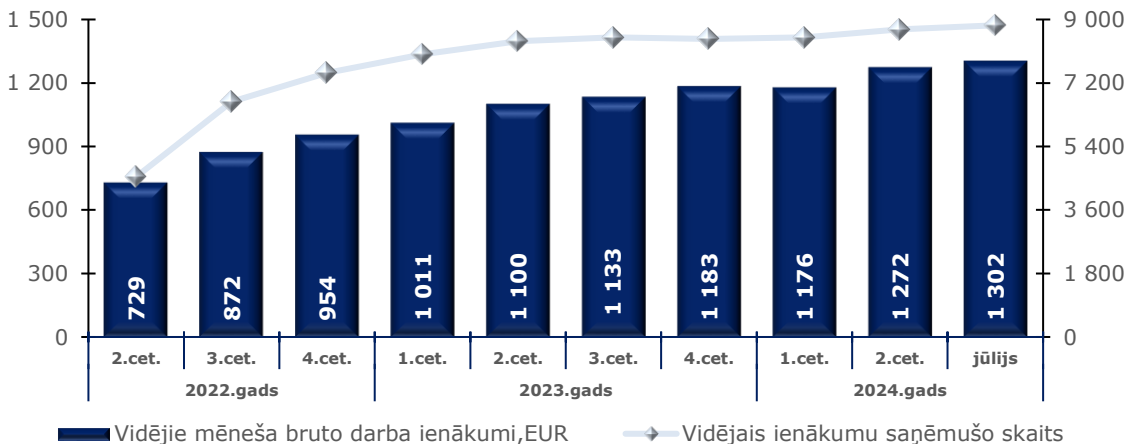


Finanšu ministrija

Informācija par darba ņēmēju - Ukrainas civiliedzīvotāju skaitu, to ienākumiem no 2022.gada aprīļa līdz 2024.gada septembrim

2024.gada 17.septembrī aktuālas darba tiesiskās attiecības ar **9 080 Ukrainas civiliedzīvotājiem** (skatītas darba tiesiskā attiecības no 2022.gada 24.februāra) **9 563 darba vietās** ir deklarējuši **3 202 darba devēji**

Darba ņēmēju vidējie mēneša bruto darba ienākumi un vidējais ienākumus saņēmušo skaits*



Vidējais darba ņēmēju skaits un to sadalījums pēc darba ienākumu apmēra*

Periods	Vidējais darba ņēmēju skaits	Bruto darba ienākumu apmērs**					
		0 EUR	Zem minimālās algas	Minimālā alga	No minimālās algas līdz 1 000 EUR	No 1 000 līdz 1 400 EUR	Virs 1 400 EUR
2022.gads	2.cet.	2,2%	32,3%	3,4%	40,5%	14,9%	6,7%
	3.cet.	3,1%	21,9%	4,1%	40,3%	19,0%	11,6%
	4.cet.	2,8%	18,0%	3,6%	40,1%	20,7%	14,8%
2023.gads	1.cet.	3,0%	21,1%	4,4%	33,5%	22,1%	15,9%
	2.cet.	3,1%	18,0%	4,2%	30,5%	23,5%	20,7%
	3.cet.	3,7%	17,5%	3,9%	29,6%	23,2%	22,1%
	4.cet.	4,0%	15,7%	3,6%	28,6%	24,1%	24,0%
2024.gads	1.cet.	4,0%	19,1%	4,3%	24,6%	24,3%	23,7%
	2.cet.	4,0%	16,5%	4,4%	22,8%	23,6%	28,7%
	jūlijs	4,2%	15,7%	3,7%	22,1%	23,3%	31,0%

Izplatītākās profesijas 2024.gada jūlijā***

Profesijas nosaukums	Darba vietu skaits
Apkopējs	634
Palīgstrādnieks	626
Pārdevējs****	373
Pavārs	312
Ceha strādnieks	307

*** Darba vietas, kurām norādīti ienākumi, nostrādātās stundas un profesija
**** Mazumtirdzniecības veikala pārdevējs, pārdevējs konsultants, tirdzniecības zāles darbinieks, pārdevēja palīgs



* Darba devēju ziņojumu dati

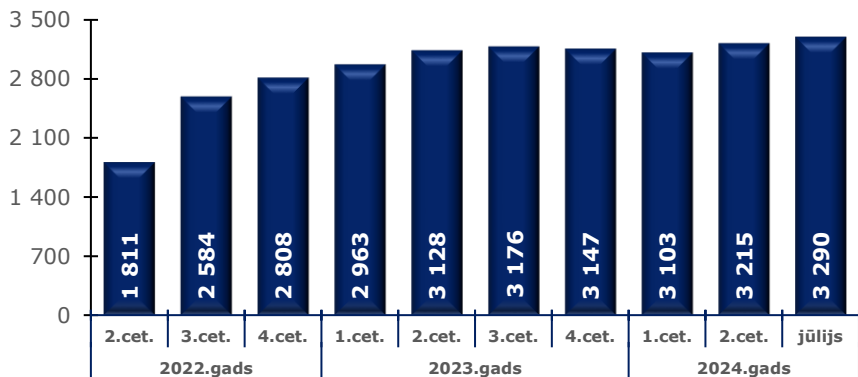
** Minimālā valstī noteiktā darba alga: 2022.gadā - 500 EUR; 2023.gadā - 620 EUR; 2024.gadā - 700 EUR

Informācija par darba devējiem, kuri nodarbina Ukrainas civiliedzīvotājus (17.09.2024. Darba devēja ziņojumu dati)



Finanšu ministrija

Vidējais darba devēju skaits mēnesī no 2022.gada aprīļa līdz 2024.gada jūlijam



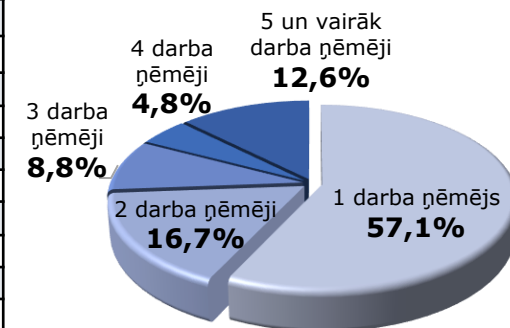
Darba devēju sadalījums pēc plānošanas reģiona 2024.gada jūlijā

Plānošanas reģions	Darba devēju skaits
Rīga	1 782
Rīgas plānošanas reģions	507
Kurzemes plānošanas reģions	279
Vidzemes plānošanas reģions	260
Zemgales plānošanas reģions	234
Latgales plānošanas reģions	228
KOPĀ	3 290

Darba devēju sadalījums pēc pamatdarbības veida 2024.gada jūlijā

Darba devēja pamatdarbības veids	Darba devēju skaits
C Apstrādes rūpniecība	557
G Vairumtirdzniecība un mazumtirdzniecība; automobiļu un motociklu remonts	510
I Izmitināšana un ēdināšanas pakalpojumi	449
F Būvniecība	377
H Transports un uzglabāšana	269
Q Veselība un sociālā aprūpe	202
N Administratīvo un apkalpojošo dienestu darbība	149
J Informācijas un komunikācijas pakalpojumi	119
A Lauksaimniecība, mežsaimniecība un zivsaimniecība	114
M Profesionālie, zinātniskie un tehniskie pakalpojumi	112
S Citi pakalpojumi	89
P Izglītība	85
L Operācijas ar nekustamo īpašumu	83
R Māksla, izklaide un atpūta	67
O Valsts pārvalde un aizsardzība; obligātā sociālā apdrošināšana	50
D Elektroenerģija, gāzes apgāde, siltumapgāde un gaisa kondicionēšana	15
E Ūdens apgāde; notekūdeņu, atkritumu apsaimniekošana un sanācija	15
K Finanšu un apdrošināšanas darbības	13
B Īguves rūpniecība un karjeru izstrāde	11
Nav norādīts	4
KOPĀ	3 290

Darba devēju sadalījums pēc darba ņēmēju – Ukrainas civiliedzīvotāju skaita 2024.gada jūlijā





Viedās administrācijas un
reģionālās attīstības
ministrija

Par līdzekļu piešķiršanu pašvaldībām - kopējie rādītāji par 2023. un 2024. gadu

Kompensētā summa par 2023. gadu un 2024. gada janvāri - jūliju sadalījumā pa jomām:

Pasākumi atbilstoši jomām	Par 2023. gadu (janvāris - decembris), EUR	Par 2024. gadu (janvāris - jūlijs), EUR
Palīdzība sociālā atbalsta jomā	19 495 591	9 118 703
Palīdzība izglītības jomā	4 221 769	1 255 082
Palīdzība ēdināšanas jomā	648 829	207 294
Palīdzība izmitināšanas jomā	4 501 185	1 960 606
Izlietotais finansējums valsts pārvaldes pakalpojumu pieteikšanas un fizisko personu reģistrācijas pasākumiem	7 938	1 378
Vienota valsts un pašvaldību sniegtā atbalsta koordinācijas punkta darbības nodrošināšanai	147 156	64 748
Par pašvaldību veiktajiem uzlabojumiem pašvaldību ēkās, lai nodrošinātu Ukrainas civiliedzīvotāju izmitināšanu	1 163 694	9 034
KOPĀ:	30 186 162	12 616 846



Viedās administrācijas un
reģionālās attīstības
ministrija

Sadalījumā pa mēnešiem

Par 2023. gada	Kompensētie izdevumi, EUR	Par 2024. gada	Kompensētie izdevumi, EUR
janvāri	3 151 620	janvāri	2 044 925
februāri	3 289 840	februāri	1 848 536
martu	3 336 081	martu	1 882 469
aprīli	3 542 178	aprīli	1 836 085
maiju	2 771 279	maiju	1 767 435
jūniju	2 261 380	jūniju	1 639 939
jūliju	2 299 687	jūliju	1 597 458
augustu	2 060 624	augustu	
septembri	2 036 857	septembri	
oktobri	1 785 653	oktobri	
novembri	2 016 429	novembri	
decembri	1 634 534	decembri	
KOPĀ:	30 186 162	KOPĀ:	12 616 846

Rezervētā summa, saskaņā ar MK 20.08.2024. rīkojumu Nr. 684 "Grozījumi Ministru kabineta 2024. gada 23. janvāra rīkojumā Nr. 62 "Par finanšu līdzekļu piešķiršanu no valsts budžeta programmas 17.00.00 "Finansējums Ukrainas civiliedzīvotāju atbalsta likumā noteikto pasākumu īstenošanai"", ir **22 861 795 EUR**, (līdz šā gada novembrim), atlikums uz 16.09.2024. – 8 610 415 EUR (2024. gadā tika kompensēti izdevumi par 2023. gada decembri)



Ekonomikas ministrija

Pašvaldību pieprasītā izdevumu kompensācija par izmitināšanas un ēdināšanas pakalpojumiem

Pieprasītā izdevumu kompensācija **2024.gadā (uz 31.augustu) - 2 544 334 euro, t.sk.**

- par izmitināšanu – **2 285 630 euro**
- par ēdināšanu – **258 704 euro**

Kopējā pieprasītā izdevumu kompensācija no 2022.gada 24.februāra - **30 999 720 euro, t.sk.**

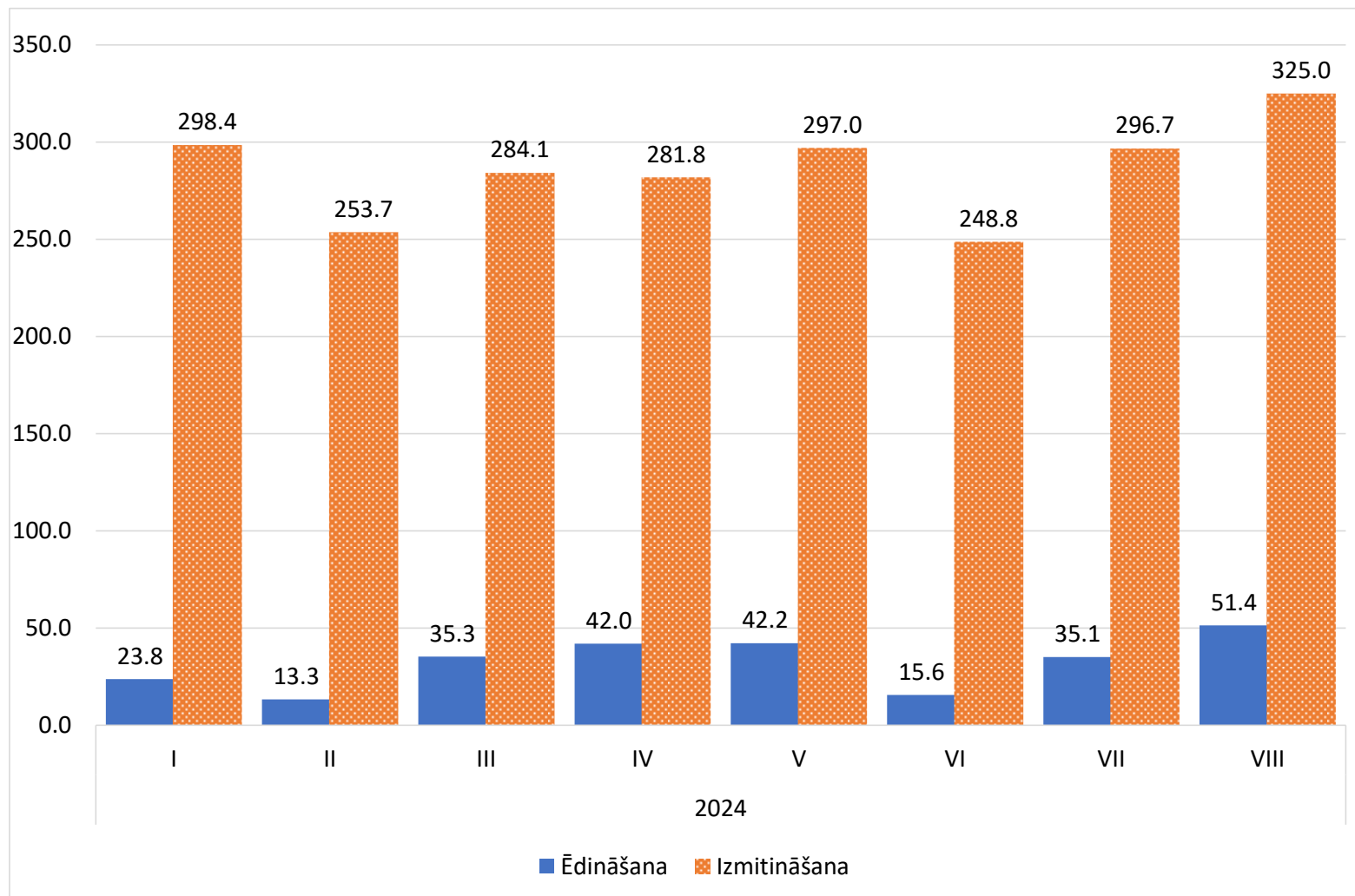
- par izmitināšanu – **20 089 668 euro**
- par ēdināšanu – **10 910 052 euro.**





Ekonomikas ministrija

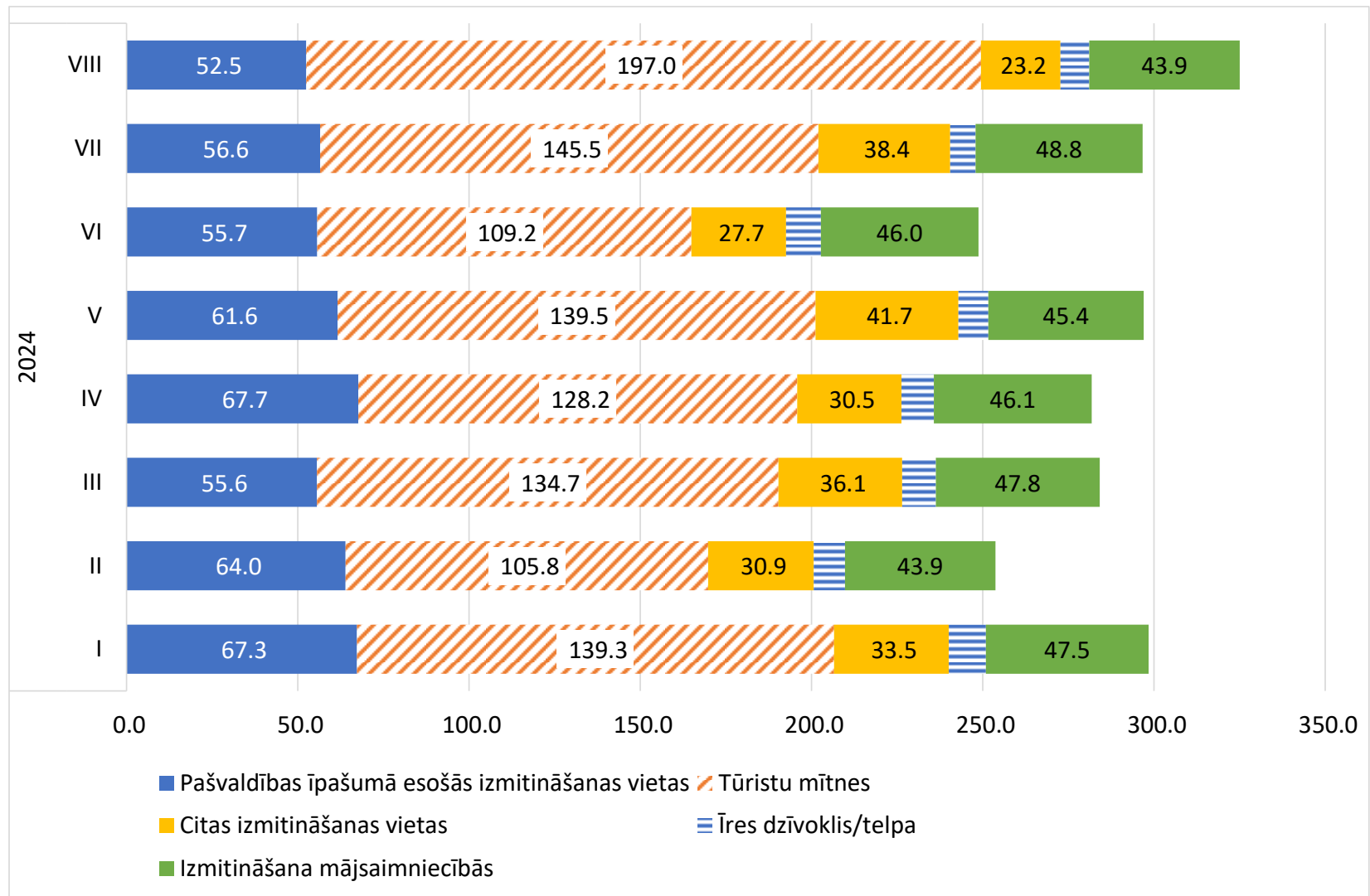
Pašvaldību pieprasītās izmitināšanas un ēdināšanas pakalpojumu izdevumu kompensācijas dinamika 2024. gadā pa mēnešiem, tūkst. euro





Ekonomikas ministrija

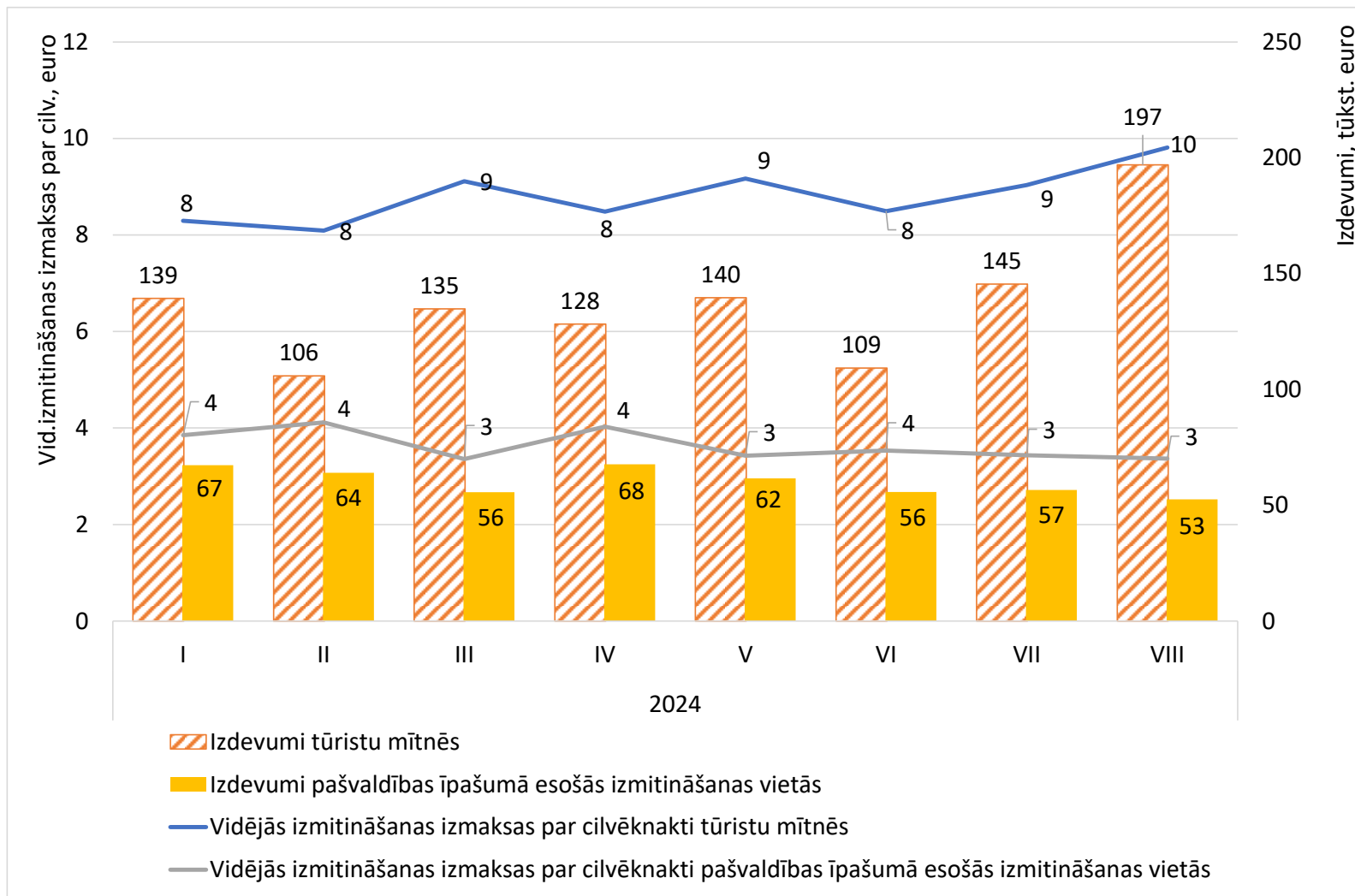
Pašvaldību pieprasītā izdevumu kompensācija dažādiem izmitināšanas veidiem 2024. gadā pa mēnešiem, tūkst. euro





Ekonomikas ministrija

Pašvaldību pieprasītā izdevumu kompensācija izmitināšanai (tūkst.euro) un vidējās izmitināšanas izmaksas (euro) tūristu mītnēs un pašvaldības īpašumā esošās izmitināšanas vietās 2024. gadā pa mēnešiem



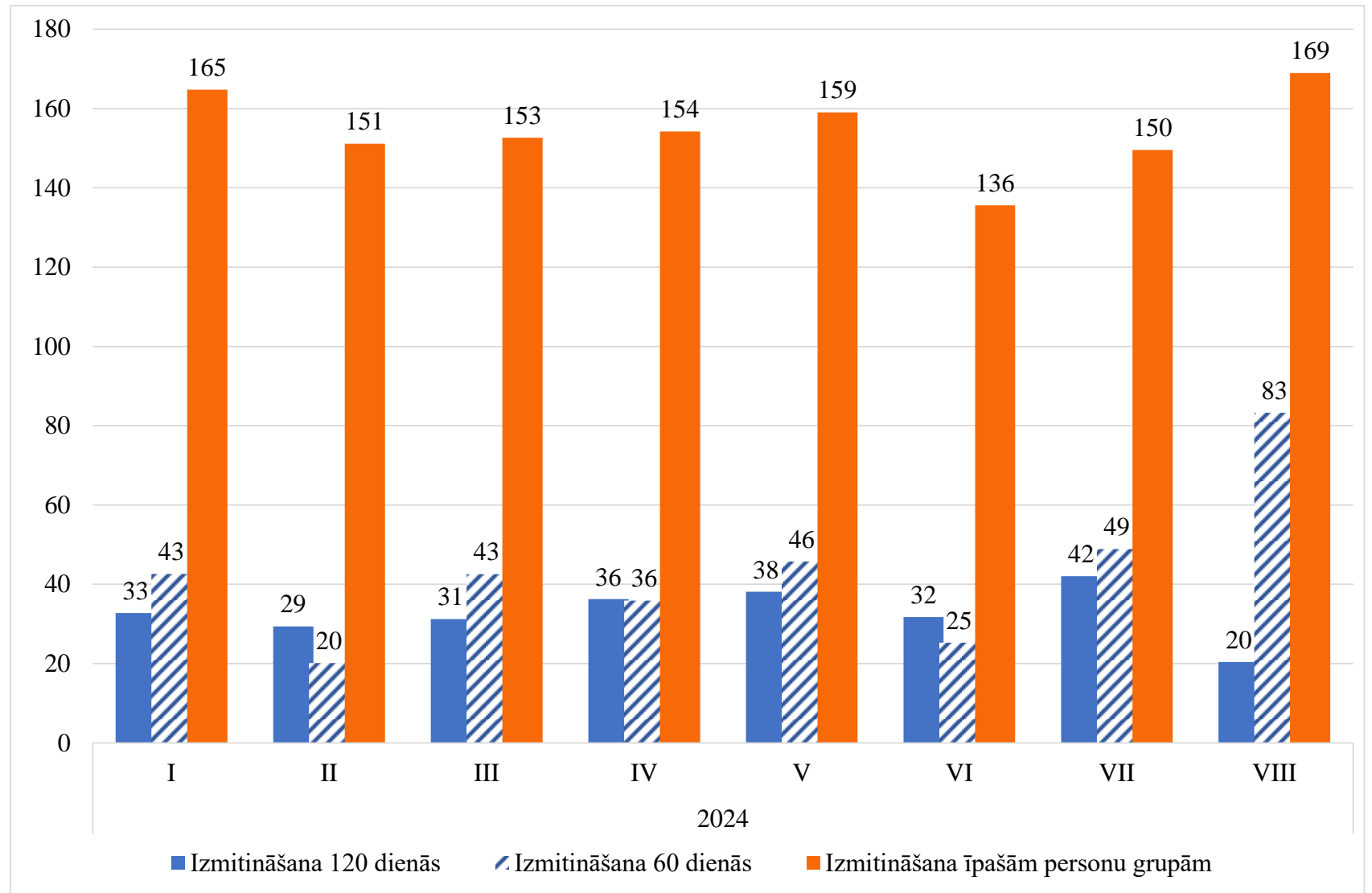


Ekonomikas ministrija

Pašvaldību pieprasīto izdevumu kompensācijas izmitināšanai sadalījumā pa atbalsta shēmām

(60 un 120 dienu laikā, kā arī īpašām personu grupām)

2024.gadā, tūkst. euro





Labklājības ministrija

Sociālā palīdzība

Kopš 24.02.2022:	
<i>Sociālajos dienestos vērsušos personu skaits (unikālās personas)</i>	<i>Izlietotais finansējums eiro</i>
47 628	39 265 889

Saņēmēju skaits	Janvāris 2024	Februāris 2024	Marts 2024	Aprīlis 2024	Maijs 2024	Jūnijs 2024	Jūlijs 2024	Augusts 2024
Garantētais minimālo ienākumu pabalsts	3 084	3 093	2 967	2 945	2 765	2 702	2 731	2 647
Mājokļa pabalsts	3 581	3 070	2 912	2 844	2 696	2 464	2 444	2 269





Labklājības ministrija

Valsts sociālie pabalsti

<i>Pabalsti ģimenēm ar bērniem</i>	Saņēmēju skaits (augustā)	Izlietotais finansējums, eiro (augustā)	Līdz 31.08.2024 izlietotais finansējums, eiro
ģimenes valsts pabalsts (ĢVP)	3 476	227 727	7 400 050
bērna kopšanas pabalsts	289	38 869	1 362 796
bērna piedzimšanas pabalsts	13	5 475	149 094
piemaksa pie ĢVP par bērnu ar invaliditāti	123	20 640	358 226
bērna ar invaliditāti kopšanas pabalsts	74	26 540	550 723
<i>Valsts sociālā nodrošinājuma pabalsts</i>			
Personām ar invaliditāti	337	53 785	817 827
Senioriem	328	33 301	557 508





Labklājības ministrija

Sociālie pakalpojumi (jūlija dati)

Pakalpojums	Saņēmēju skaits (kopš pakalpojuma uzsākšanas)	Izlietotais finansējums, eiro (kopš pakalpojuma uzsākšanas)
Tehniskie palīgīdzekļi	721*	749 776
Surdotulka pakalpojums	29	20 147
Sociālā rehabilitācija vardarbībā cietušām personām	137 (t.sk. 56 nepilngadīgie)	64 350

* persona uzskaitīta tik reizes, cik saņēmusi tehnisko palīgīdzekli





Labklājības ministrija

EAFVP un ESF+ programmas atbalsts* Ukrainas civiliedzīvotājiem (pārtikas un materiālo preču komplekti), 2024.g. 1.pusgads

Komplekti	Skaitis
Pārtikas preču komplekti	17 572
Bērnu pārtikas preču komplekti (zīdaiņiem un bērniem vecumā līdz diviem gadiem)	386
Higiēnas un saimniecības preču komplekti	8 862
Bērnu higiēnas preču komplekti	198
Individuālo mācību piederumu komplekti	1 015

* Atbalsts Eiropas Atbalsta fonda vistrūcīgākajām personām darbības programmas un Eiropas Sociālā fonda Plus programmas materiālās nenodrošinātības mazināšanai 2021.-2027.gadam ietvaros





Labklājības ministrija

Ārkārtas aizbildnība

Pārskata periods	UA bērni, kuriem nodibināta ārkārtas aizbildnība un iecelts ārkārtas aizbildnis	UA bērni, kuriem nodibināta ārkārtas aizbildnība un iecelts ārkārtas aizbildnis
	<i>Kopējais skaits</i>	<i>Faktiski uzturas LV</i>
16.03.2022. 30.08.2024.	1435	230

Pārtraukšanas galvenie iemesli (bērnu kopskaitā) – atgriešanās Ukrainā (50%), atgriežas vecāku aprūpē (16%), sasniedz pilngadību (27%)





Atbalsts Ukrainas civiliedzīvotājiem Nodarbinātības valsts aģentūrā

	Dati uz 28.03.2022	Dati uz 02.09.2024 (+/- pret iepr.mēnesi)
NVA reģistrēti Ukrainas civiliedzīvotāji (kumulatīvie dati):	931	29 796 (+549)
<i>tai skaitā, piešķirts bezdarbnieka statuss</i>	32	9 433 (+212)
NVA uzskaitē esošie Ukrainas civiliedzīvotāji bezdarbnieki/ darba meklētāji (uz konkrēto datumu)	-	1 369 (+25)
Darba devēju piedāvāto vakanču skaits Ukrainas civiliedzīvotājiem (uz fiksētu laika periodu)	7 371	769 (+100)
Iesniegumu skaits nodarbinātības uzsākšanas pabalsta/ pašnodarbinātības uzsākšanas saņemšanai (kumulatīvie dati)	42	16 219 / 508 (+237) / (+26)
<i>Personu skaits, kam izmaksāts nodarbinātības uzsākšanas pabalsts/ pašnodarbinātības uzsākšanas pabalsts</i> (kumulatīvie dati)	-	15 597 / 448 (+293) / (+32)
Aktīvajos nodarbin. pasākumos iesaistīto Ukrainas civiliedzīvotāju skaits (kumulatīvie dati)	5	4 025 (+95)

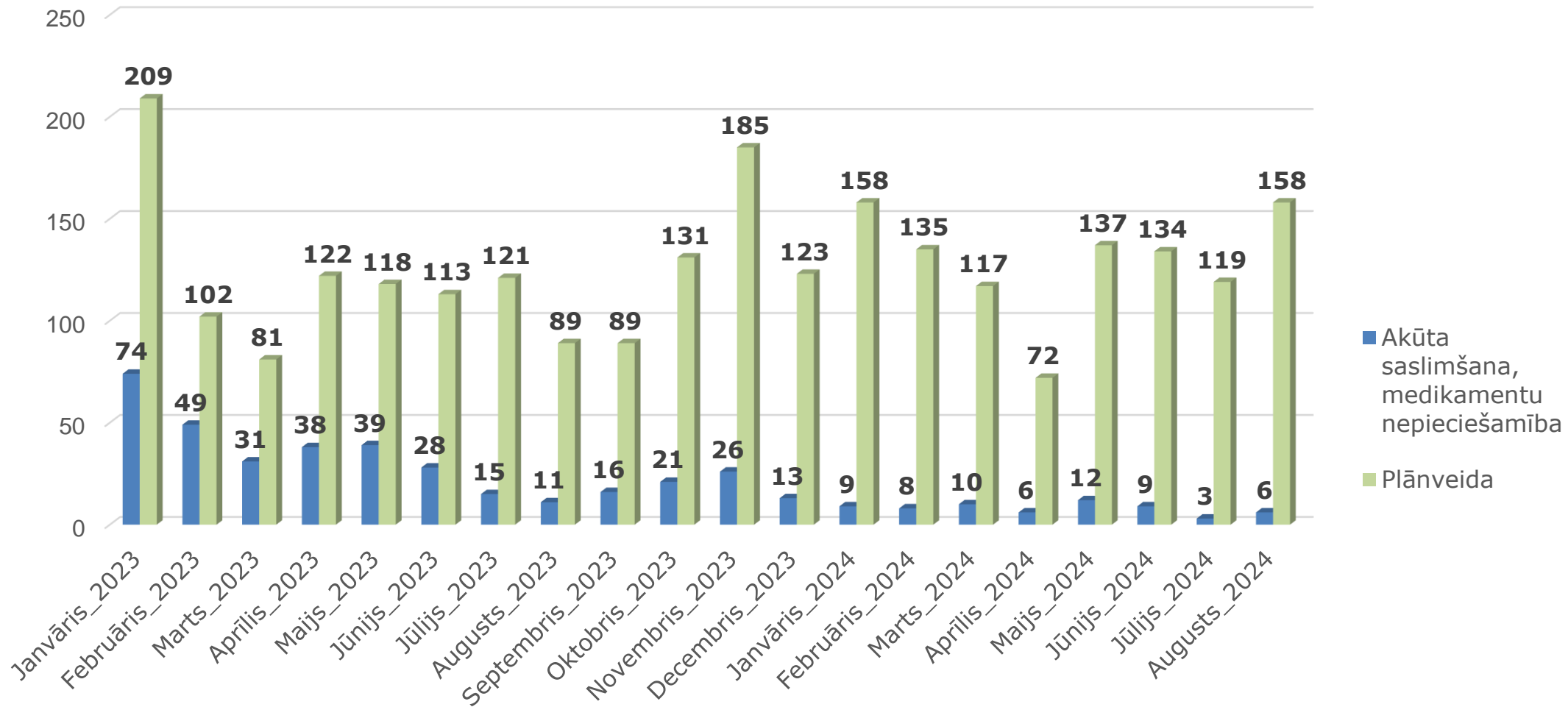


*iepriekšējās nedēļas dati

Veselības aprūpes saņemšana pēc steidzamības (mēneša griezumā)



Veselības ministrija



* akūta saslimšana, nepieciešami tūlītēji medikamenti, medikamenti pietiek maksimāli 2 nedēļām

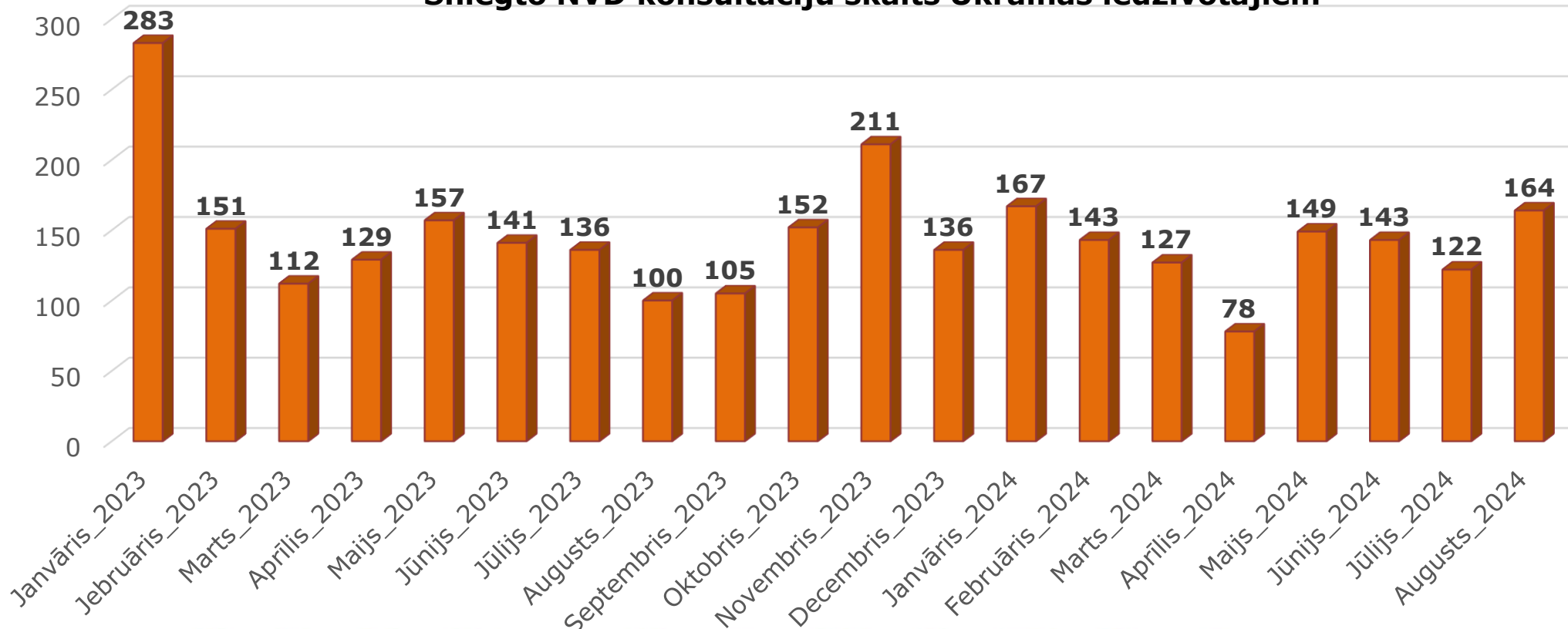




Veselības ministrija

Ukrainas iedzīvotāju skaits, kuri vērsušies Nacionālajā veselības dienestā jeb NVD (tālrunis 80001234, e-pasts *nvd@vmnvd.gov.lv*, Vienotais atbalsta centrs)

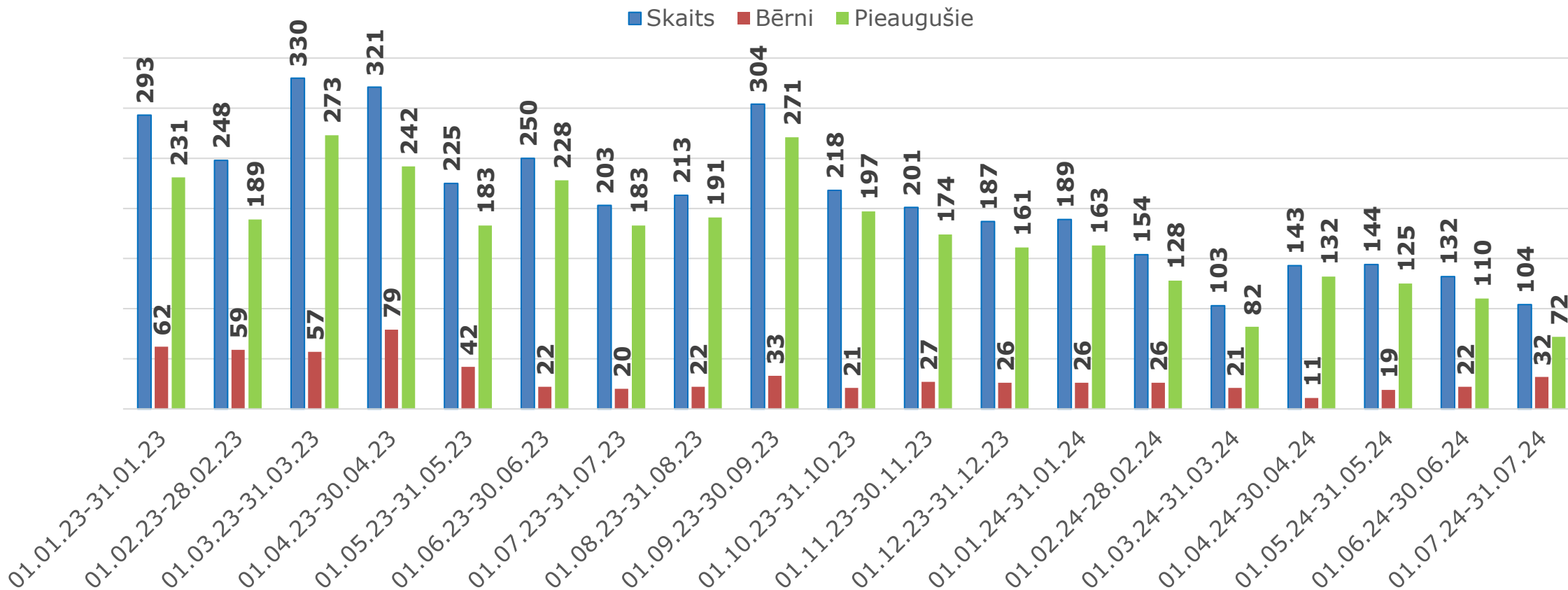
Sniegto NVD konsultāciju skaits Ukrainas iedzīvotājiem



Ukrainas iedzīvotāji, kas vērsušies stacionārā ārstniecības iestādē (slimnīcā) mēneša laikā (dati par 01.01.2023.-31.07.2024.)



Veselības ministrija



*2024.gada datos informācija tikai par stacionārā uzņemtajiem pacientiem



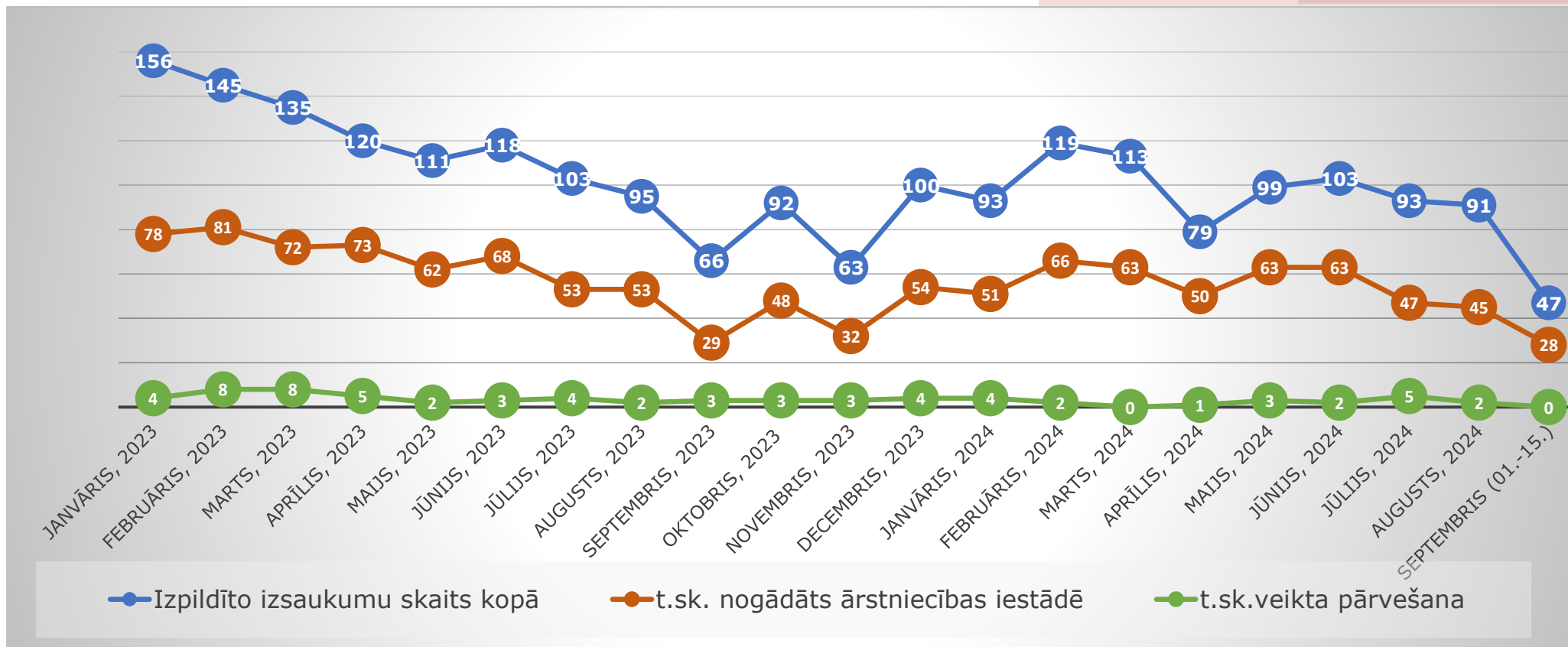


Veselības ministrija

Neatliekamā medicīniskā palīdzība NMPD izpildītie izsaukumi pie Ukrainas civiliedzīvotājiem sadalījumā pēc izsaukuma rezultāta

NMPD izpildīto
izsaukumu
skaits **kopā** (no
28.02.2022. līdz
15.09.2024.)
4 876

t.sk. pacients nogādāts
ārstniecības iestādē
2 622 gadījumā
t.sk. veikta pārvešana
192 gadījumos



Infekcijas slimību gadījumi Ukrainas civiliedzīvotāju vidū



Veselības ministrija

Infekcijas slimība	2023.g.					2024.g.	
	1. ceturksnis	2. ceturksnis	3. ceturksnis	4. ceturksnis	kopā par 2023.g.	1. ceturksnis	2. ceturksnis
Plaušu tuberkuloze, kas pierādīta vienīgi ar uzsējumu;		1			1		
Neprecizēta hlamīdiju infekcija;			1		1		
Ērču encefalīts;		1	1		2		
Vējbakas;	1				1		
Rotavīrusu enterīts;	1		1		2		
Adenovīrusu enterīts;	2			1	3		
Hronisks B vīrushepatīts bez delta vīrusa;		1		2	3		
Akūta gastroenteropātija, ko ierosina Norvalkas vīruss;	2	1	1		4		
Escherichia coli [E.coli] kā citās nodaļās klasificētu slimību ierosinātājs;	1		1	2	4		
Hronisks C vīrushepatīts;	2	2	1	1	6	1	1
Citi precizēti bakteriāli ierosinātāji kā citās nodaļās klasificētu slimību cēloņi;	1	3	1	1	6		
Neprecizētas cilmes gastroenterīts un kolīts;				8	8		
Klebsiella pneumoniae [K.pneumoniae] kā citās nodaļās klasificētu slimību ierosinātājs;	5	1	1	3	10	2	2
Bordetella pertussis ierosināts garais klepus					0	2	
Laimas slimība							1
Covid-19	0	1	2	0	3	1	0
HIV	6	3	5	8	22	2	1
Kopā	21	14	15	26	76	8	5

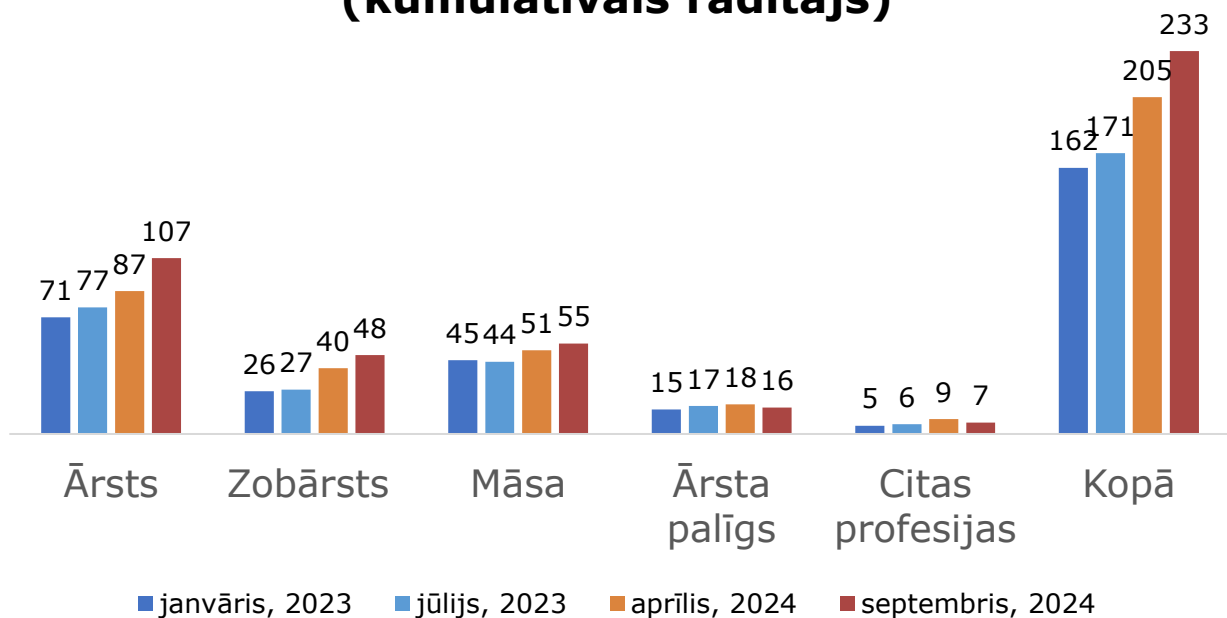




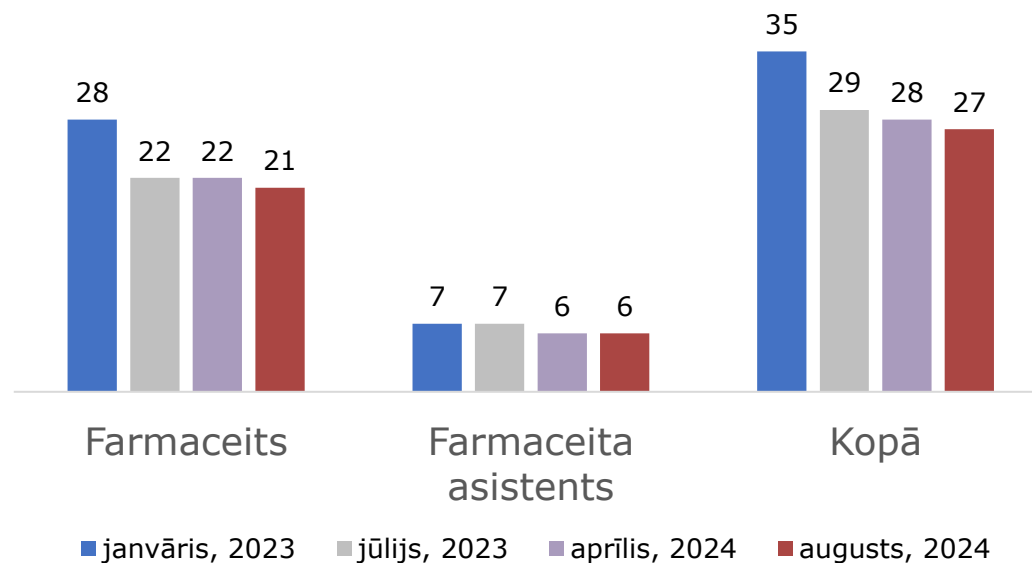
Veselības ministrija

Nodarbināto ārstniecības personu un farmācijas jomas speciālistu no Ukrainas skaits (kumulatīvais rādītājs)

Nodarbināto ārstniecības personu no Ukrainas skaits (kumulatīvais rādītājs)



Nodarbināto farmācijas jomas speciālistu no Ukrainas skaits (kumulatīvais rādītājs)

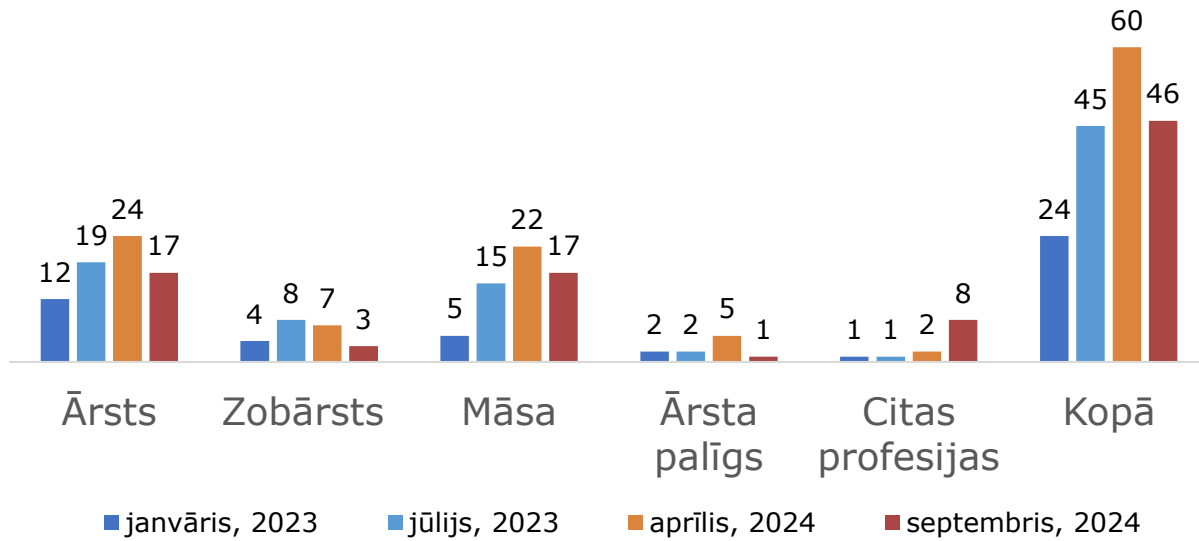




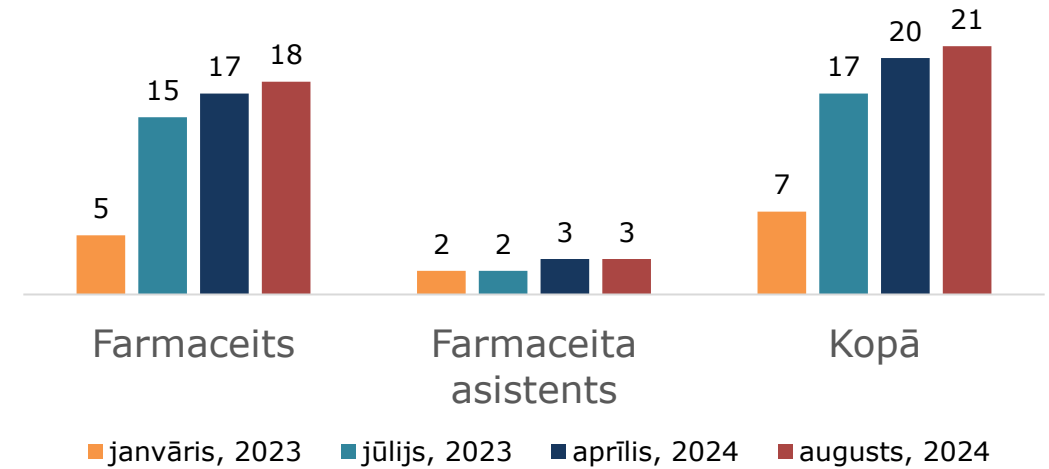
Veselības ministrija

Ārstniecības personu un Farmācijas jomas speciālistu no Ukrainas skaits, kuras pārtraukušas darba attiecības (kumulatīvais rādītājs)

Ārstniecības personu no Ukrainas skaits, kuras pārtraukušas darba attiecības (kumulatīvais rādītājs)



Farmācijas jomas speciālistu no Ukrainas skaits, kuras pārtraukušas darba attiecības (kumulatīvais rādītājs)





Izglītības un zinātnes ministrija

Izglītības sektora dati ar reģistrētu apakšstatusu *Ukrainas civiliedzīvotājs*

17.09.2024.

Pirmsskolās: **1152**
Pieaugums no 02.09. +152

Profesionālajā izglītībā: **183**
Pieaugums no 02.09. +34

Vispārējā izglītībā: **2662**
Pieaugums no 02.09. +101

Studējošie: **617**
Pieaugums no 02.09. +269

Sporta skolās: **236**
Pieaugums no 02.09. -140

Pedagogi: **34**
Pieaugums no 02.09. +3



Iekšlietu ministrija



Aizsardzības ministrija



Ārlietu ministrija



Ekonomikas ministrija



Izglītības un zinātnes ministrija



Kultūras ministrija



Zemkopības ministrija



Labklājības ministrija



Vides aizsardzības un reģionālās attīstības ministrija



Veselības ministrija



Tieslietu ministrija



Satiksmes ministrija



Valsts robežsardze



Pilsonības un migrācijas lietu pārvalde



Nodrošinātuma valsts aģentūra



Iekšlietu ministrijas Informācijas centrs



Sabiedrības integrācijas fonds



Valsts uzraudzības un glābšanas dienests



Nesti elamais medicīniskās palīdzības dienests



Latvijas Drošības dienests



POLICIJA



LATVIJAS PAŠVALDĪBU SAVIENĪBA



VALDĪBAS VEIKALCIEM



PILSONISKĀ SABIEDRĪBA



Izglītības un zinātnes ministrija

ATBALSTS UKRAINAS CIVILIEDZĪVOTĀJU IZGLĪTĪBAI

PAPILDU FINANSĒJUMS

pedagogu darba samaksai individuālajam izglītības programmas apguves plānam, mācību līdzekļu iegādei:

- individuālā plāna īstenošanai **257 euro** mēnesī un **50 euro** mācību līdzekļu iegādei mācību gadā (*UA civiliedzīvotājiem un nepilngadīgiem patvēruma meklētājiem, kuri ierodas Latvijā no jauna un ir reģistrēti VIIS no 1.09.2024. līdz 31.12.2024.*);
- **mērķdotācija + 128,50 euro** mēnesī (*kuri reģistrēti VIIS no 1.01.2024. līdz 21.08.2024.*);
- **mērķdotācija** (*kuri reģistrēti VIIS līdz 31.12.2023.*).

LATVIEŠU VALODAS AĢENTŪRAS ATBALSTS:

Mācību un metodiskie materiāli skolotājiem, pedagogu profesionālā pilnveide.



NEFORMĀLĀS IZGLĪTĪBAS PASĀKUMI

Integrācijas nometnes:

2024. gadam 900 000 euro finansējums tiek plānots integrācijas nometnēm (3 dienas) 2500 personām (ietver izglītojošus pasākumus) un socializēšanās diennakts nometnēm (5 dienas) 1500 personām, diennakts nometnē atbalsts 1 bērnam 50 euro apmērā, diennakts nometnē – 70 euro apmērā, saturā - akcents uz integrāciju, līgumi par īstenošanu noslēgti ar 34 pašvaldībām.

Neformālās izglītības pasākumi:

2024. gadam paredzēti 780 000 euro.

LATVIEŠU VALODAS INTENSĪVAI APGUBEI:

pamatizglītības programmas 2. variants:
programmas trīs modeļi.

LIKUMPROJEKTS

«GROZĪJUMI UKRAINAS CIVILIEDZĪVOTĀJU ATBALSTA LIKUMĀ»

paredz UA bērniem obligātās pirmsskolas izglītības programmas vai vispārējās pamatzglītības programmas apguvi Latvijā reģistrētā izglītības iestādē **klātienē** (*pieņemts 12.06.2024.MK sēdē, tālākā virzība Saeimā*).



Kultūras ministrija

Latviešu valodas mācības

2022. gadā:

Faktiski apmeklēja 3 507 Ukrainas civiliedzīvotāji

Sekmīgi pabeidza 2 599 personas

Izlietotais finansējums: 1 155 131,99 *euro*

2023. gadā:

Faktiski apmeklēja 6 049 Ukrainas civiliedzīvotāji

Sekmīgi pabeidza 4 378 personas.

Izlietotais finansējums: 2 839 111,30 *euro*

Līdz 2024. gada septembrim:

Mācībām pieteikušies 4 774 Ukrainas civiliedzīvotāji

Mācības pabeiguši 2 046 Ukrainas civiliedzīvotāji

Ukrainas civiliedzīvotāji **apgūst** A1 līmeni - 50%, A2 - 35%, B1 - 11%, B2- 3%, C1 - 1%



Kultūras ministrija

Kultūrorientācijas kursi

2023. gadā:

Īstenoti 27 projekti par kopējo finansējumu 1 151 896,12 *euro*.
Kopējais plānotais projektos iesaistītais Ukrainas civiliedzīvotāju skaits ir 8 152 personas.

Latvijas Televīzija ir izveidojusi trīsdesmit unikālus video stāstus par Latvijas kultūras kanonu, lai Latvijā dzīvojošos ukraiņus iepazīstinātu ar Latvijas daudzveidīgajām vērtībām, kas aptver dažādas kultūras nozares un sniedzas pāri laikmetiem.

2024. gadā:

Noslēgts 51 līgums par projektu īstenošanu ar kopējo finansējumu 3 410 860,24 *euro*.

Projektu pieteikumi tika iesnigti divās kārtās. Otrās kārtas konkursā kā mērķa grupa tika noteikti bērni, kuri ir Ukrainas civiliedzīvotāji, pirmsskolas vecumā un vispārējās izglītības apguves vecumā (1.-12.klase)



Kultūras ministrija

Nevalstisko organizāciju darbība Ukrainas civiliedzīvotāju atbalstam

2022. gadā īstenoti 11 projekti, kuru ietvaros tika nodrošināta materiālās palīdzības sniegšana Ukrainas civiliedzīvotājiem, atbalsta punktu darbība, psiholoģiskais atbalsts, speciālistu konsultācijas (medicīnas, juridiskās u.tml.), brīvprātīgo koordinēšana, ziedojumu piesaiste, pedagoģiskais atbalsts Ukrainas civiliedzīvotāju bērniem, sadarbība ar pašvaldības un valsts iestādēm, dažāda veida informatīvo mājaslapu uzturēšana.

Projektu aktivitātēs tika iesaistīti 11 375 Ukrainas civiliedzīvotāji Latvijā (tostarp 592 bērni).

Izlietotais finansējums 274 892,62 *euro*.



Kultūras ministrija

Profesionālās izglītības ieguve

2022. gadā Kultūras ministrijas padotībā esošajās izglītības iestādēs mācījās:

12 ukraiņu bērni profesionālo vidējo izglītību;

2 ukraiņu bērni pamatizglītību;

32 ukraiņu bērni profesionālās ievirzes izglītības programmā (kopā 46 bērni).

2023. gadā Kultūras ministrijas padotībā esošajās izglītības iestādēs mācījās:

11 ukraiņu bērni profesionālo vidējo izglītību;

12 ukraiņu bērni profesionālās ievirzes izglītības programmā.

Pašvaldību un juridisku personu dibinātās profesionālās ievirzes izglītības mūzikas, mākslas, dejas programmās mācījās 145 audzēkņi.

2024. /2025. mācību gada sākumā* Kultūras ministrijas padotībā esošajās izglītības iestādēs mācās:

15 Ukrainas civiliedzīvotāji profesionālās vidējās izglītības programmās;

14 Ukrainas civiliedzīvotāji profesionālās ievirzes izglītības programmās;

2 Ukrainas civiliedzīvotāji pamatizglītības programmās;

3 Ukrainas civiliedzīvotāji interešu izglītības programmās;

Pašvaldību un juridisku personu dibinātās profesionālās ievirzes izglītības mūzikas, mākslas, dejas programmās mācās 127 audzēkņi.



Kultūras ministrija

Bezmaksas valsts muzeju apmeklējumi

Kopš 2022. gada aprīļa sākuma Ukrainas civiliedzīvotājiem ir tiesības bez maksas apmeklēt 9 valsts, KM muzejus (ar struktūrvienībām 29 apskates vietas) un 7 valsts, citu ministriju muzejus (kopā 10 apskates vietas).



Kultūras ministrija

Mērķprogramma «Radošo stipendiju programma Ukrainas pilsoņiem»

Valsts Kultūrkapitāla fonda mērķprogrammas «Radošo stipendiju programma Ukrainas pilsoņiem» mērķis ir sniegt atbalstu radošām personām kultūras nozarē.

Stipendijas apmērs ir 600 *euro*/mēnesī.

Konkursa kārtībā tiek piešķirta vienreizēja stipendija trīs mēnešu periodam.

2022. gadā atbalstītas 26 personas par kopējo finansējumu 45 000 *euro*.

2023. gadā atbalstītas 35 personas par kopējo finansējumu 63 000 *euro*.

Līdz 2024. gada aprīlim (ieskaitot) atbalstītas 14 personas par kopējo finansējumu 25 200 *euro*.

Mērķtiecīgs atbalsts Ukrainas civiliedzīvotājiem 2024.g.



Sabiedrības integrācijas
fonds



Vienas pieturas aģentūra

Filiāles:
Rīgā, Jelgavā,
Daugavpilī, Valmierā un Liepājā.



Integrācijas pasākumu datu bāze

- 39 projektu īstenotāji
- 667 integrācijas un latviešu valodas kursi



Atbalsta pakas un konsultācijas

28 661 pakas (dati par I cet.)



Apliecība «Goda ģimene» daudzbērnu un ārkārtas aizbildņu ģimenēm no Ukrainas



Latviešu valoda pieaugušajiem

- 33 projektu īstenotāji
- apguves iespējas no 17 gadiem
- valodas līmeņi sākot no A1 (120h - 150h)
- 5 620 Ukrainas civiliedzīvotāji



Kultūrorientācijas kursi

- I projektu konkurss – apstiprināti 22 projektu pieteikumi;
- II projektu konkursa - apstiprināti 29 projektu pieteikumi*;

*II projektu konkursa - mērķa grupa tika noteikti bērni, kuri ir Ukrainas civiliedzīvotāji, pirmsskolas vecumā un vispārējās izglītības apguves vecumā (1.-12. klase), un konkursā tika atbalstīti latviešu valodas apguves pasākumi un metodes atbilstoši mērķa grupas specifikai.

Atbalsts Vienas pieturas aģentūra Ukrainas civiliedzīvotājiem (dati uz 31.08.2024.g.)



Sabiedrības integrācijas
fonds



Informatīvais zvanu centrs

3 364 zvani un whatsapp konsultācijas



Rakstiskā un mutiska tulkošana

127 rakstiskā tulkošanas pieteikumi un
1 mutiska tulkošana



Juridiskās konsultācijas

36 konsultācijas



Psiholoģiskais atbalsts

64 konsultācijas

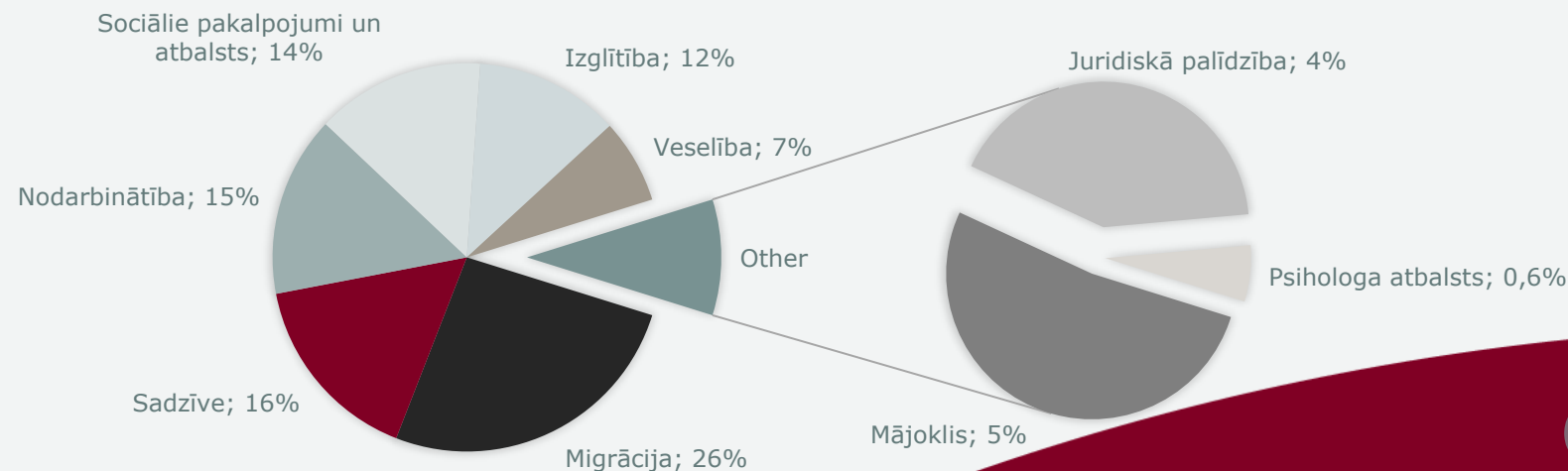


Individuālais atbalsts

sociālekonomiskajā iekļaušanā

3 286 konsultācijas
(kopa VPA reģistrēti 3219 UA klienti)

KONSULTĀCIJU SADALĪJUMS PA TĒMĀM





Latvija atbalsta **Ukrainu**