



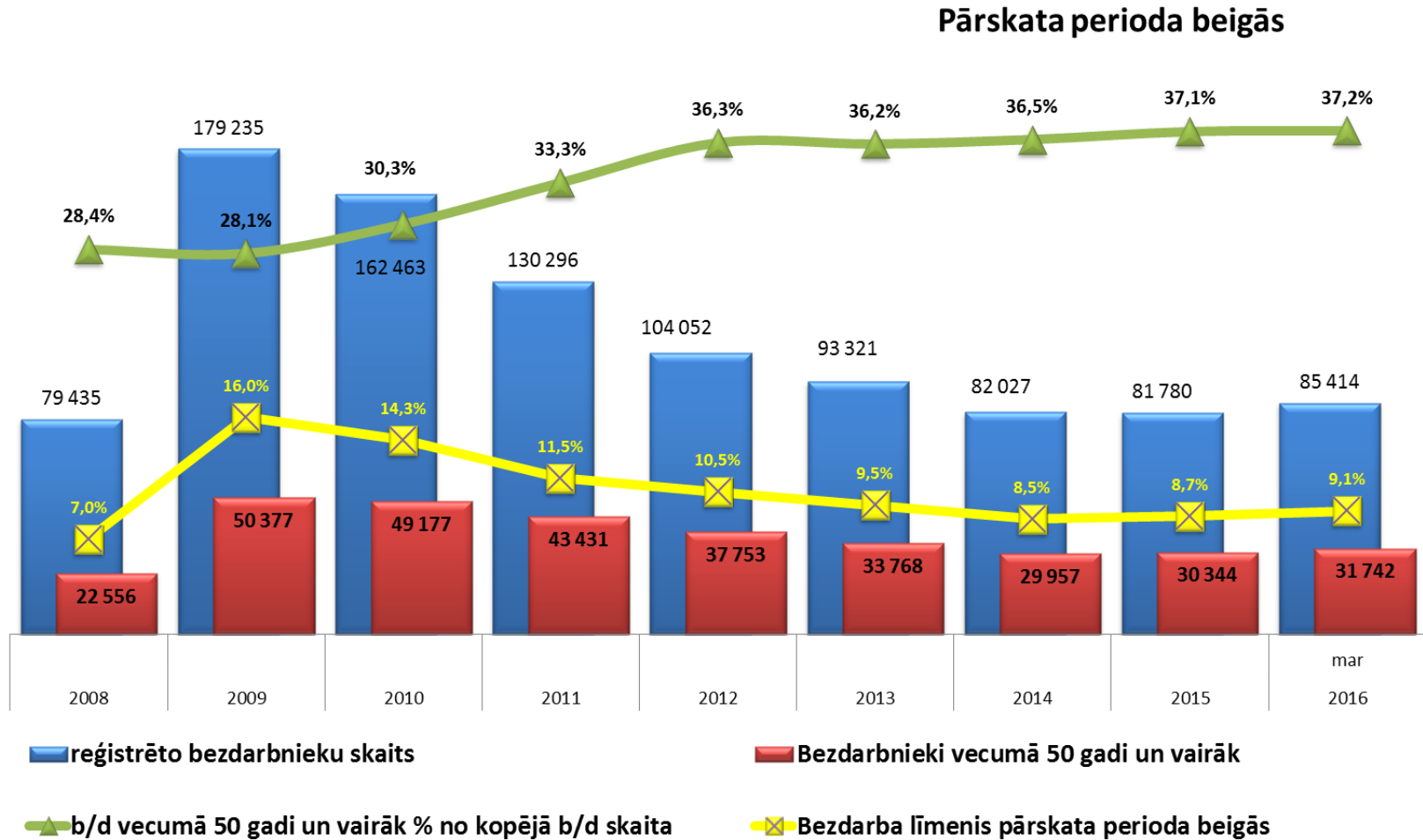
Nodarbinātības
valsts aģentūra

NVA atbalsts iedzīvotāju vecuma grupā 50 gadi un vairāk integrācijai darba tirgū

Nodarbinātības valsts aģentūras
direktora vietniece Inese Šteina
2016.gada 11.maijā



Reģistrētais bezdarba līmenis un bezdarbnieku skaits

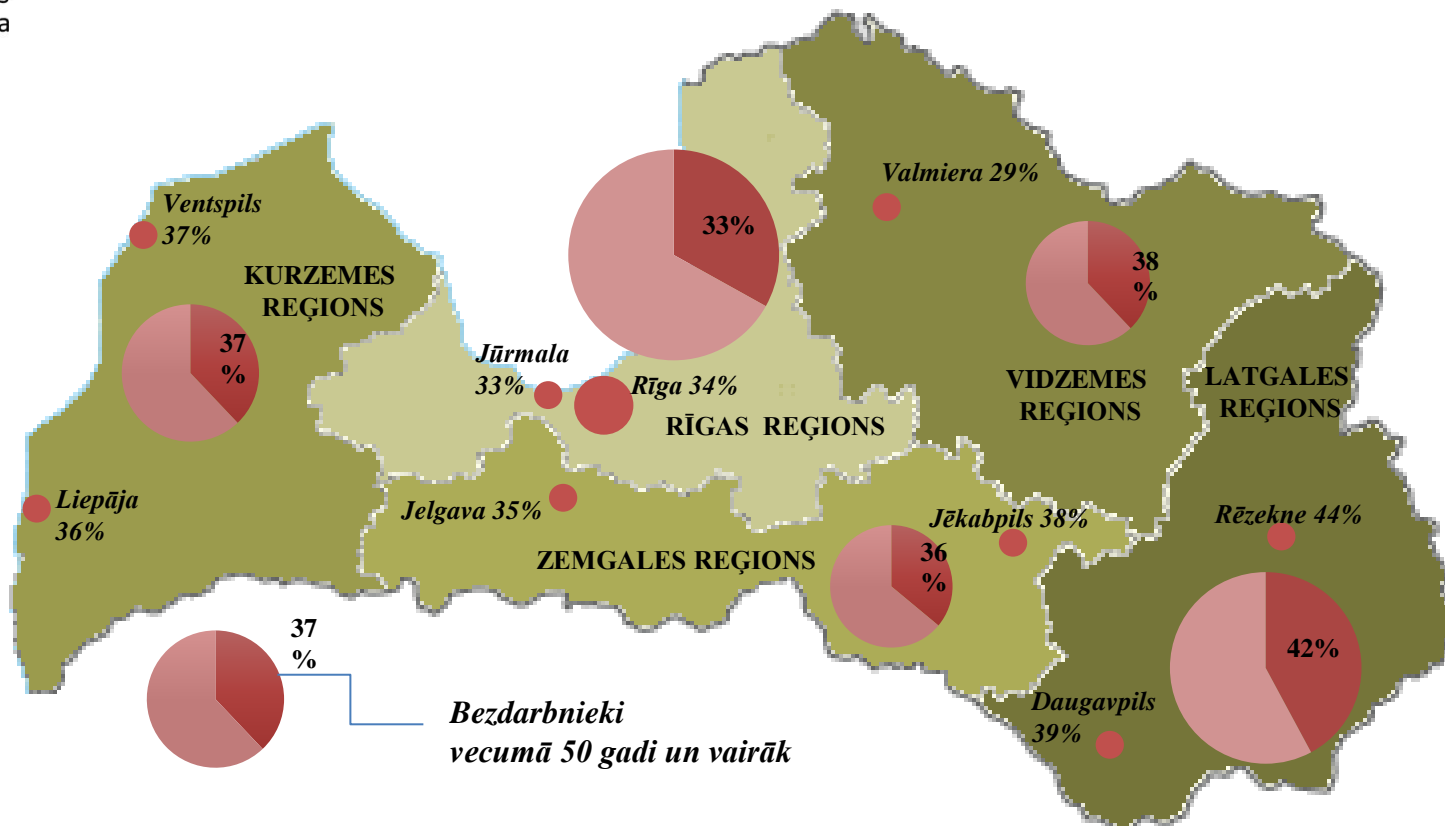


Reģistrēto bezdarbnieku vecumā 50 gadi un vairāk īpatsvars kopējā reģistrēto bezdarbnieku skaitā kopš 2009.gada palielinājies par 9,1% punktiem.



Nodarbinātības
valsts aģentūra

Bezdarbnieku vecumā 50 gadi un vairāk īpatsvars REĢIONU GRIEZUMĀ (31.03.2016.)

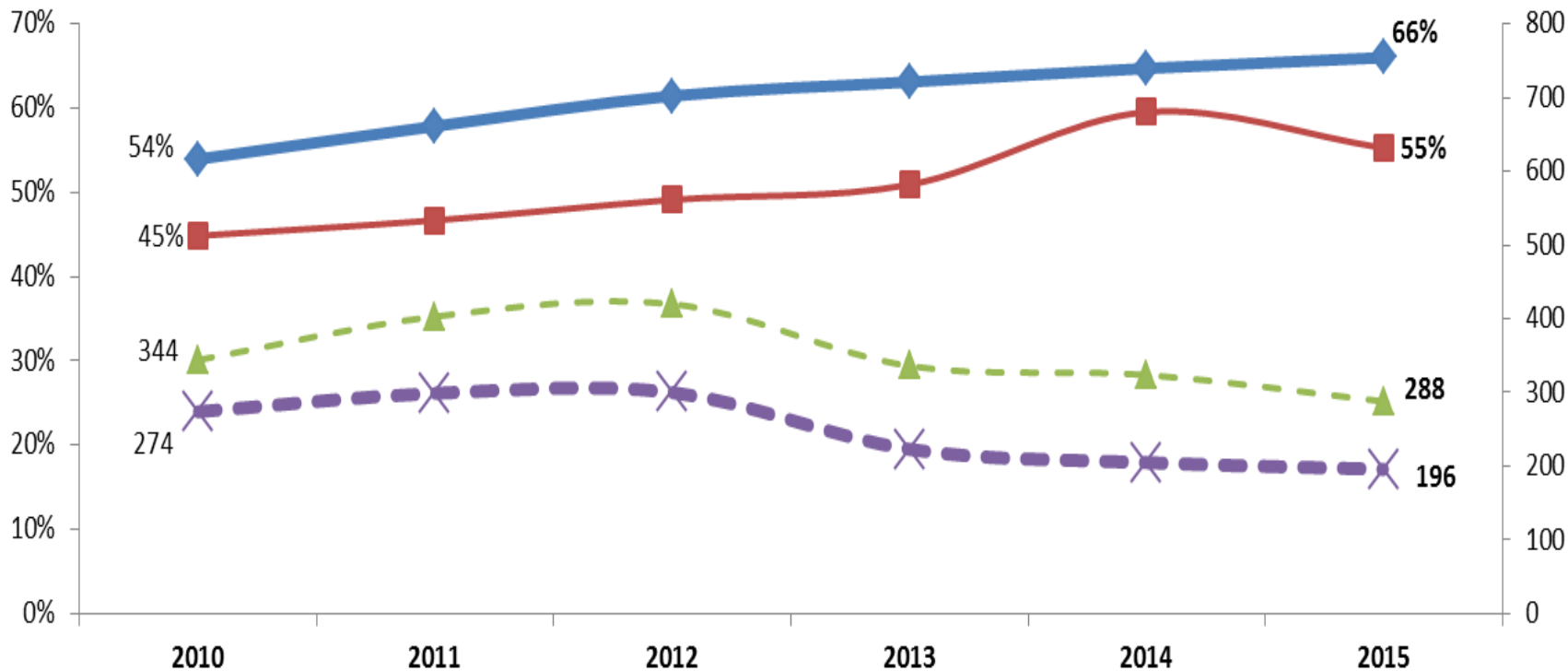


| Reģions | 2010.g. | 2011.g. | 2012.g. | 2013.g. | 2014.g. | 2015.g. |
|---------------------|------------|------------|------------|------------|------------|------------|
| Rīgas plānošanas | 30% | 33% | 36% | 33% | 33% | 33% |
| Kurzemes plānošanas | 29% | 33% | 35% | 35% | 36% | 37% |
| Latgales plānošanas | 31% | 35% | 38% | 39% | 40% | 42% |
| Vidzemes plānošanas | 30% | 34% | 37% | 38% | 38% | 38% |
| Zemgales plānošanas | 29% | 33% | 36% | 36% | 36% | 36% |
| Valstī | 30% | 33% | 36% | 36% | 37% | 37% |



Nodarbinātības
valsts aģentūra

Darbā iekārtošanās un vidējais bezdarba ilgums bezdarbniekiem 50 +, salīdzinot ar kopējo portretu



—◆— darbā iekārtojušies, no statusu zaudējušo kopskaita valstī(%) —■— darbā iekārtojušies no statusu zaudējušo 50+ kopskaita (%)
-▲- Vidējais b/d ilgums 50 + -×- Vidējais b/d ilgums (valstī)

Reģistrēto bezdarbnieku 50 + statistiskais portrets (31.03.2016.)

- Kopā reģistrēti **31 742** bezdarbnieki
- Īpatsvars kopējā reģistrēto bezdarbnieku skaitā – **37,2%**
- **42%** ir zems izglītības līmenis
- **46%** ir ar profesionālo izglītību
- **11%** ar augstāko izglītību
- **42%** ir ilgstošie bezdarbnieki (ilgāk par gadu) – kopējais ilgstošo b/d īpatsvaru bezdarbnieku kopskaitā (29,5%)
 - **20,5%** ar bezdarba ilgumu no 1 līdz 3 gadiem
 - **21%** ar bezdarba ilgumu 3 gadi un vairāk
- **39%** ar bezdarba ilgumu līdz 6 mēnešiem
- Vidējais bezdarba ilgums 269 dienas (~ 9 mēneši)
- Lielākais bezdarbnieku skaits sadalījumā pa profesijām pēc pēdējās nodarbošanās: palīgstrādnieks – 2 084, apkopējs – 1 258, mazumtirdzniecības veikala pārdevējs – 1 009, sētnieks – 746, kravas automobiļa vadītājs – 672, automobiļa vadītājs – 501, aprūpētājs – 401, būvstrādnieks – 391, zivju apstrādātājs – 387, pavārs – 327.





Nodarbinātības
valsts aģentūra

NVA pakalpojumi nodarbinātības jomā

Iesaistīto personu skaits 2014-2015

| Pasākums | 2014 | | | 2015 | | | Izmaiņas |
|---|----------------|---------------|---|----------------|---------------|--|-----------|
| | Vecumā 50 + | Kopā | % no pasākumu uzsākušo kopskaita | Vecumā 50 + | Kopā | % no pasākumu u uzsākušo kopskaita | |
| Apmācību | 24 923 | 62 083 | 40% | 18 981 | 45 061 | 42% | 2% |
| Konkurētspējas paaugstināšanas pasākumi | 18 072 | 41 367 | 44% | 13 364 | 29 787 | 45% | 1% |
| Neformālās izglītības ieguve | 5 266 | 15 517 | 34% | 4 688 | 12 366 | 38% | 4% |
| Profesionālās tālākizglītības un profesionālās pilnveides izglītības programmas | 1 566 | 5 123 | 31% | 910 | 2 787 | 33% | 2% |
| Praktiskā apmācība | 19 | 76 | 25% | 19 | 121 | 16% | -9% |
| Nodarbinātības un atbalsta pasākumi | 10 869 | 21 043 | 52% | 5 561 | 9 778 | 57% | 5% |
| Algoti pagaidu sabiedriskie darbi | 10 208 | 19 204 | 53% | 5 032 | 8 430 | 60% | 7% |
| Pasākums noteiktām personu grupām | 537 | 1 315 | 41% | 417 | 864 | 48% | 7% |
| Atbalsta pasākums bezdarbniekiem ar atkarības problēmām | 60 | 190 | 32% | 40 | 164 | 24% | -7% |
| Reģionālā mobilitāte | 41 | 205 | 20% | 41 | 163 | 25% | 5% |
| Pasākumi komercdarbības vai pašnodarbinātības uzsākšanai | 23 | 129 | 18% | 31 | 157 | 20% | 2% |

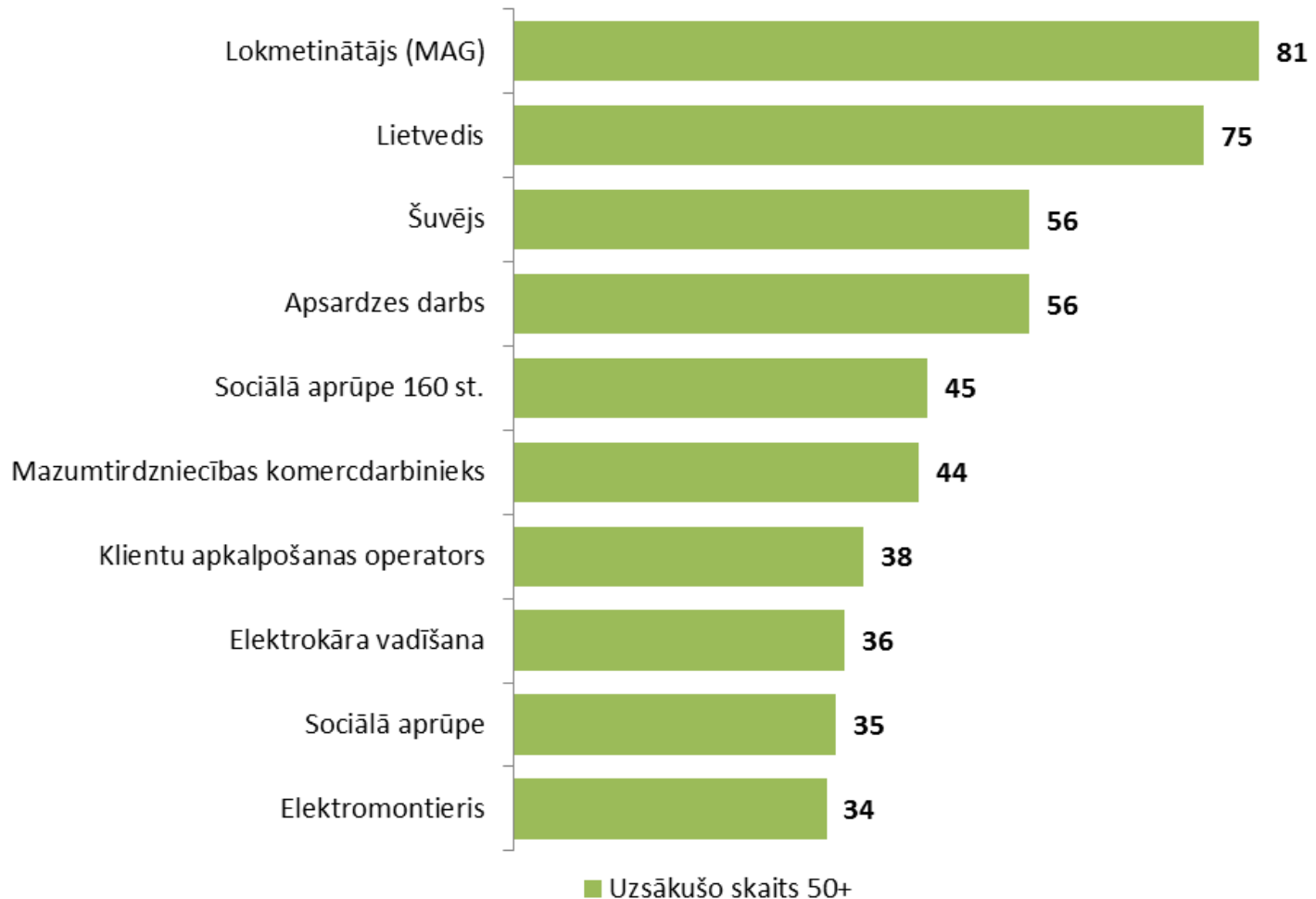
2014.gadā NVA organizētajos aktīvajos nodarbinātības pasākumos (t.sk. KPP) uzsāka 60 tūkst. bezdarbnieki vecumā 50 gadi un vairāk (viens cilvēks var būt piedalījies vairākās aktivitātēs).

2015.gadā pasākumus (t.sk. KPP) uzsāka 42,8 tūkst. bezdarbnieki vecumā 50 gadi un vairāk (viens cilvēks var būt piedalījies vairākās aktivitātēs).



Nodarbinātības
valsts aģentūra

Bezdarbnieku 50 + biežāk izvēlētās programmas 2015.gadā profesionālās tālākizglītības un profesionālās pilnveides izglītības programmu TOP 10





Nodarbinātības
valsts aģentūra

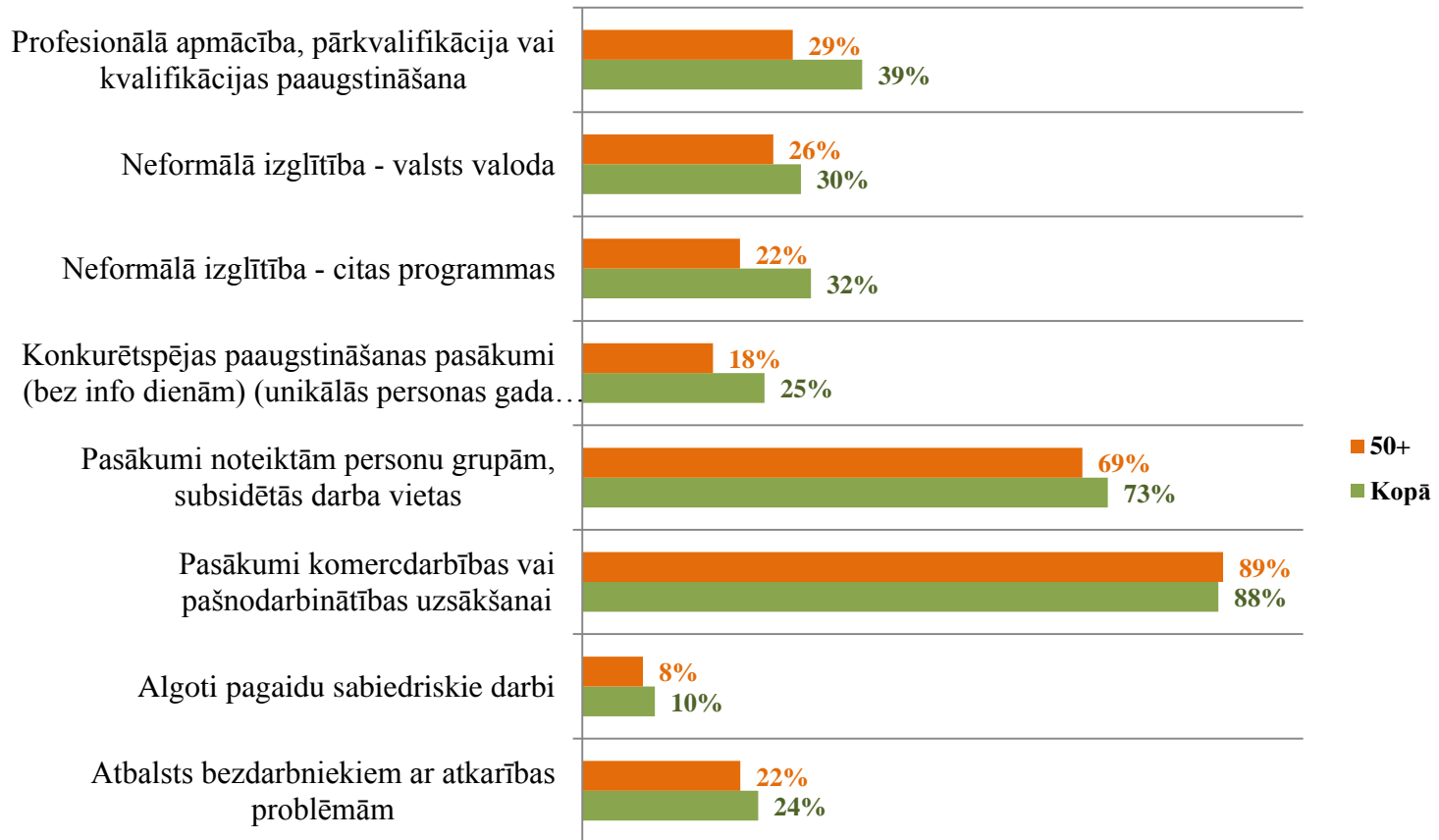
Bezdarbnieku 50 + biežāk izvēlētās programmas 2015.gadā Neformālās izglītības programmu TOP 10



■ Uzsākušo skaits 50+



Bezdarbnieku 50 + darbā iekārtošanās pēc dalības Aģentūras aktīvās darba tirgus politikas pasākumos, salīdzinot ar kopējo portretu*



*Pabeiguši dalību periodā no 01.10.2014. līdz 30.09.2015 un iekārtojušies darbā pirmo 6 mēnešu laikā pēc pasākuma pabeigšanas (periodā līdz 31.03.2016.)

2015.gadā darbā iekārtojušies 16 480 bezdarbnieki vecumā 50 gadi un vairāk, no kuriem 5 350 (32,5%) bezdarbnieki ir iekārtojušies darbā, pēc kāda aktīvā pasākuma pabeigšanas (izņemot KPP informatīvās dienas).



Nodarbinātības
valsts aģentūra

Labās prakses piemēri 50 + „Pasākumi komercdarbības vai pašnodarbinātības uzsākšanai”

Baiba Cine (Kuldīgas filiāle)

pašnodarbināta persona «Baibas gardumi» -
piedalījies 2013.gada „Staburadze” rīkotajā akcijā
„Latvijas mājas tortes”, kurā ieguva 2.vietu.
Ir piedalījies ar riekstu – dzērveņu cepumiem
Rīga Food 2014.gada izstādē,
kā arī novada konkursā „Siera saldā torte Skrundā”.
Viņas ceptie cepumi aizceļojuši arī ārpus Latvijas.



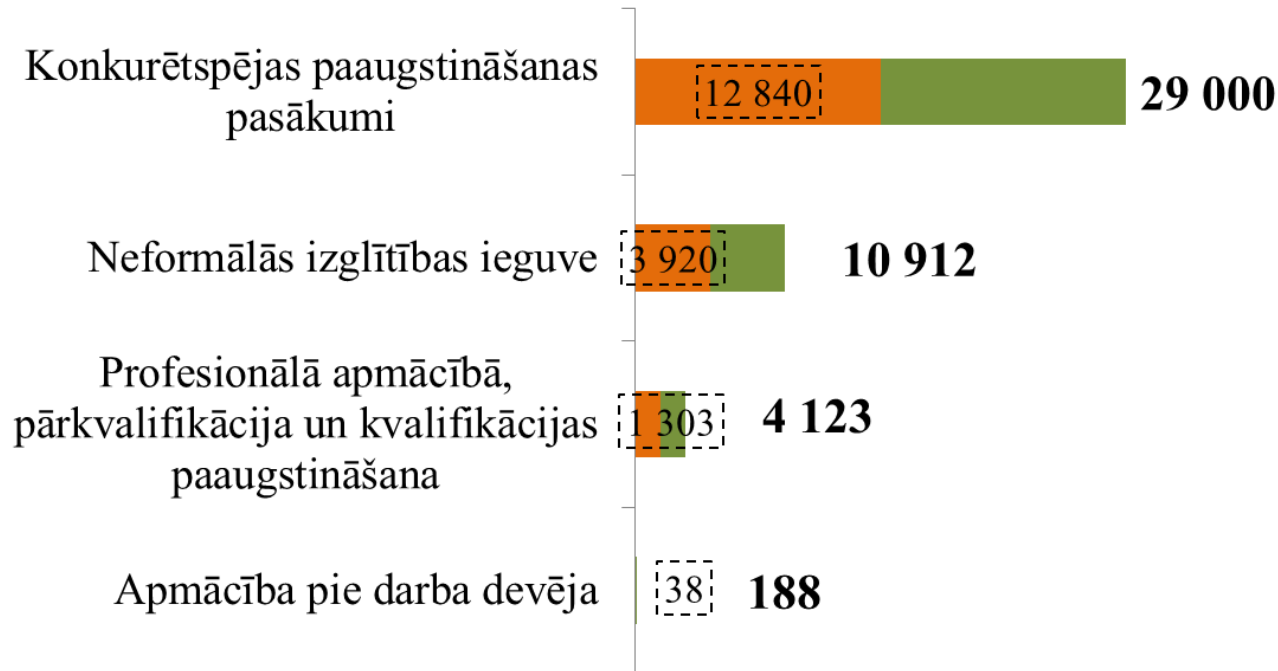
Dace Stežkina (Rīgas reģionālā filiāle) – izveidoja SIA «City Inn Riga Apartment».
Skmīgi īsteno biznesa plānu viesnīcu nozarē, pieņēmusi darbā 2 darbiniekus.



Nodarbinātības
valsts aģentūra

2016.gada kopējie plānotie rezultātīvie rādītāji, t.sk. bezdarbniekiem 50 +(provizoriskie*)

APMĀCĪBU PASĀKUMI



■ provizoriskais 50+ uzsākušo skaits

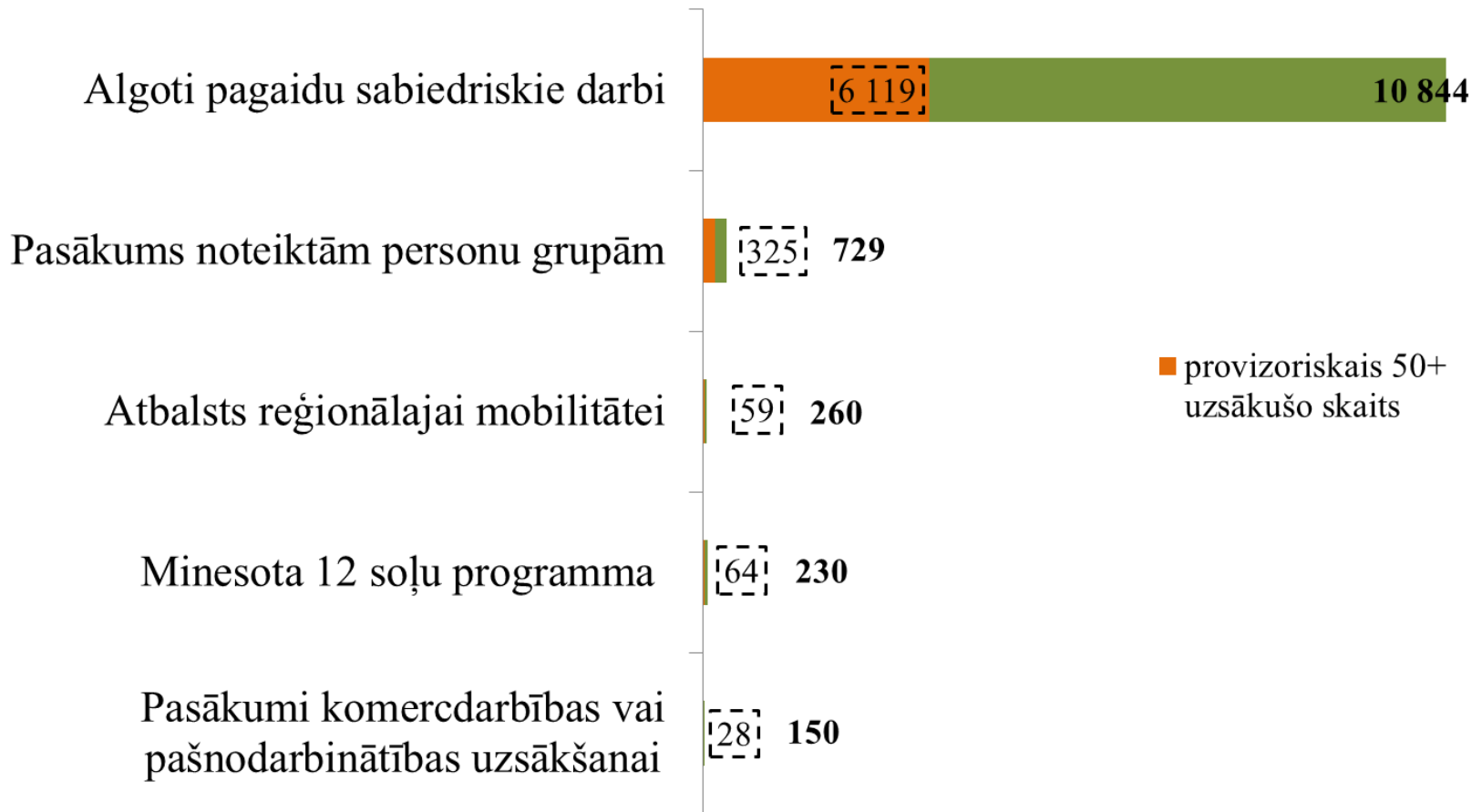
* Aprēķināts pēc 50+ dalību īpatsvara pret kopējo dalību skaitu pasākumos vidēji 2014. un 2015.gadā



Nodarbinātības
valsts aģentūra

2016.gada kopējie plānotie rezultātīvie rādītāji, t.sk. bezdarbniekiem 50 + (provizoriskie*)

NODARBINĀTĪBAS UN ATBALSTA PASĀKUMI



* Aprēķināts pēc 50+ dalību īpatsvara pret kopējo dalību skaitu pasākumos vidēji 2014. un 2015.gadā



Nodarbinātības valsts aģentūra



Informācija par pakalpojumiem un dokumenti: mājaslapā www.nva.gov.lv



Jaunākās ziņas: *Twitter* kontā http://twitter.com/NVA_gov_lv



Labās prakses video piemēri: *Youtube* kanālā <http://www.youtube.com/TheNVA>



Jaunākās ziņas: *Draugiem.lv* lapā <http://www.draugiem.lv/nva/>



Jaunākās ziņas: *Facebook.com* lapā <http://www.facebook.com/Nodarbinatiba>