

Pētījums par sabiedrības attieksmi pret COVID-19

Latvijas iedzīvotāju aptauja

2021. gada janvāris

Saturs

Aptaujas tehniskā informācija

Respondentu sociāldemogrāfiskais profils

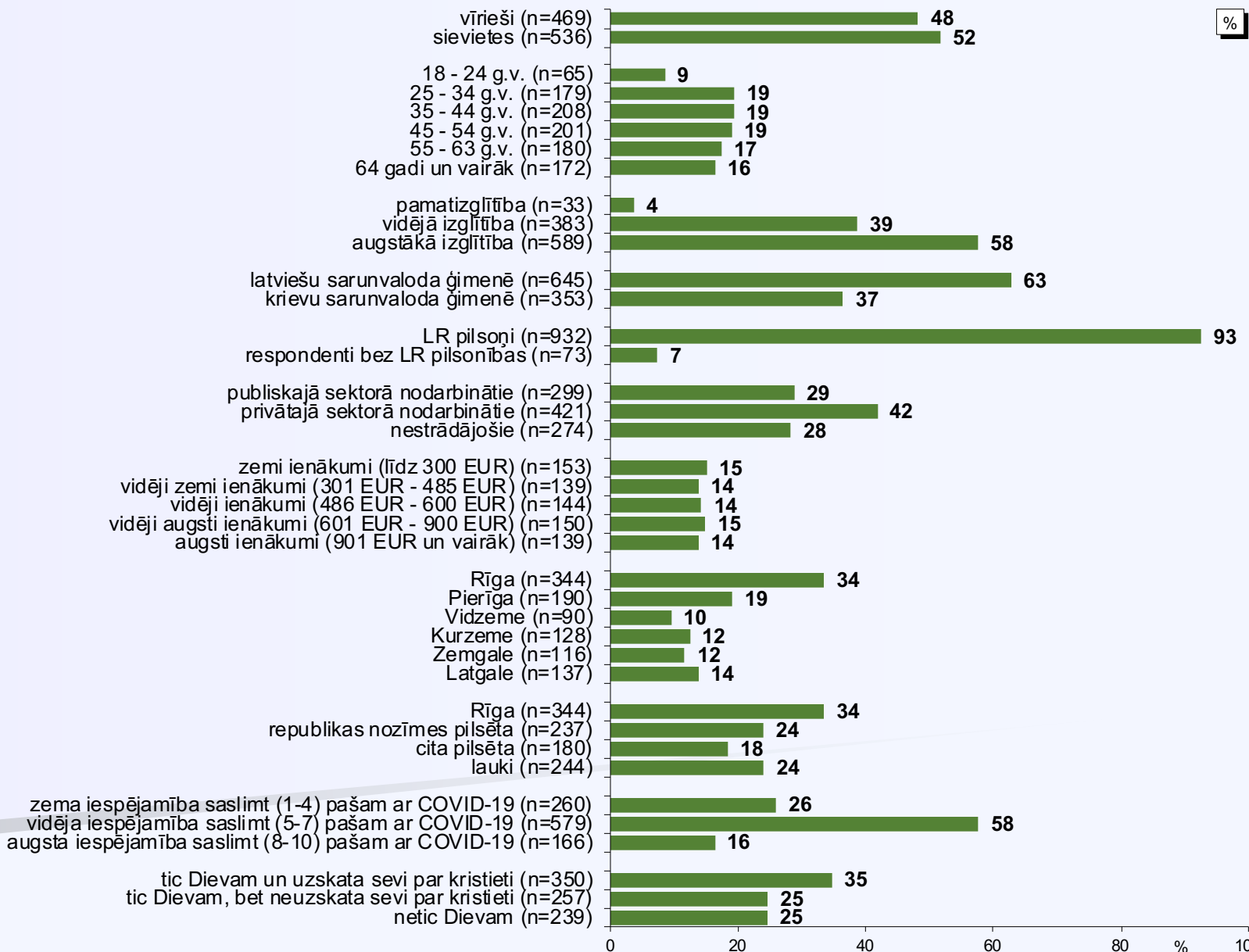
Galvenie secinājumi

1. Informācijas avoti
2. Situācijas izpratne un attieksme
3. Attieksme pret vakcinēšanos

Aptaujas tehniskā informācija

- Pētījuma veicējs: Pētījumu centrs SKDS
- Ģenerālais kopums: Latvijas iedzīvotāji vecumā no 18 līdz 75 gadiem
- Sasniegtās izlases apjoms: 1005 respondenti
- Aptaujas veikšanas metode: Interneta aptauja (CAWI)
- Ģeogrāfiskais pārklājums: Visa Latvija
- Aptaujas veikšanas laiks: No 12.01.2021. līdz 15.01.2021.

Respondentu sociāldemogrāfiskais profils



Bāze: visi respondenti, n=1005

Galvenie secinājumi I

- 2021.gada sākumā respondentiem lūdza norādīt, **kur viņi iegūst informāciju par sociālajiem un politiskajiem notikumiem Latvijā**. To, ka šādiem mērķiem aktīvi (vairāk nekā stundu katru dienu) izmanto interneta portālus, norādīja 25% (no vēl 50% tajos meklē informāciju katru dienu, bet mazāk nekā vienu stundu). Televīziju šādiem nolūkiem aktīvi izmanto 20% (un vēl 30% - katru dienu, bet mazāk nekā vienu stundu), sociālos medijus – 23% (katru dienu, bet mazāk nekā vienu stundu: 34%), bet radio – 11% (katru dienu, bet mazāk nekā vienu stundu: 22%). Jāatzīmē, ka 6% respondentu norādīja, ka interneta portālus informācijas iegūšanai par sociālajiem un politiskajiem notikumiem Latvijā neizmanto vispār. Par televīziju to atzina 22%, par sociālajiem medijiem - 23%, bet par radio – 34% pētījuma dalībnieku.
- Jautāti, kurus avotus viņi ir izmantojuši pēdējās nedēļas laikā, lai **iegūtu informāciju par valdības lēmumiem (piem., par COVID-19 dēļ noteiktajiem ierobežojumiem)**, visbiežāk respondenti nosauca ziņas, rakstus, raidījumus u.tml. masu medijos (79%). Salīdzinoši bieži izmantoti arī tādi avoti kā valdības, valsts iestāžu paziņojumi sociālajos medijos (piem., facebook, twitter) (36%), oficiālā informācija valdības, valsts iestāžu mājaslapās, valdības preses konference u.tml. (35%), masu mediju, žurnālistu ieraksti sociālajos medijos (piem., facebook, twitter, instagram) (33%), kā arī līdzcilvēku (draugi, ģimenes locekļi, kolēģi u.c.) stāstītais, rakstītais (28%).
- Lūgti novērtēt savu interesi par informāciju par COVID-19 5 punktu skalā (kur 1 –“cenšos izvairīties no informācijas par COVID–19, iepazīstos tikai ar pašu nepieciešamāko”, bet 5 – “ikdienā aktīvi sekoju līdzi, cenšos izlasīt jaunumus par slimības izplatību, ārstēšanu u.tml.”), ļoti lielu interesi (“5”) izrādīja gandrīz trešdaļa (32%) respondentu, bet ļoti mazu (“1”) – 15% aptaujāto Latvijas iedzīvotāju. Vidējā vērtība skalā no 1 līdz 5 bija 3.5. Jāmin, ka biežāk nekā caurmērā lielu interesi par informāciju saistībā ar COVID-19 izrādīja aptaujātie, kuriem ir 55 gadi un vairāk, respondenti bez LR pilsonības, nestrādājošie, pētījuma dalībnieki ar augstiem ienākumiem, Latgales iedzīvotāji, respondenti, kuri uzskata saslimšanas risku ar COVID-19 par augstu, kā arī tie, kuri tic Dievam un uzskata sevi par kristietiem.

Galvenie secinājumi II

- Vērtējot dažādus apgalvojumus par **informāciju par COVID-19 un pašreizējo situāciju Latvijā** kopumā, kopumā 54% respondentu norādīja (vērtējumi “4” un “5”), ka ir noguruši no ziņām par COVID-19 (t.sk. 37% tam “pilnīgi piekrita”). 33% atzina, ka vairs nezina, kam ticēt, kad tiek runāts par COVID-19 (t.sk. 22% tam “pilnīgi piekrita”), 32% pauda uzskatu, ka “parasto cilvēku” viedoklis ir vairāk vērts nekā politiķu viedoklis (t.sk. 20% tam “pilnīgi piekrita”), bet 16% - ka “parasto cilvēku” viedoklis ir vairāk vērts nekā ekspertu viedoklis (t.sk. 8% tam “pilnīgi piekrita”). 24% norādīja, ka valdības sniegtā informācija ir skaidra, saprotama (t.sk. 7% tam “pilnīgi piekrita”), 19% - ka valdības sniegtā informācija ir pilnīga, izsmeljoša (t.sk. 5% tam “pilnīgi piekrita”), 16% - ka valdības sniegtā informācija mazina bažas par nākotni (t.sk. 6% tam “pilnīgi piekrita”).
- Ja raksturo, kā iedzīvotāji vērtē **risku pašiem saslimt ar COVID-19**, var secināt, ka 2021.gada janvārī ir nedaudz samazinājies to respondentu īpatsvars, kuri iespēju pašiem saslimt atzinuši par augstu (04.2020.: 12%, 05.2020.: 10%, 11.2020.: 14%, 12.2020.: 18%, 01.2021.: 16%).
- Saskaņā ar aptaujas datiem 69% respondentu norādīja, ka starp viņiem pazīstamajiem cilvēkiem ir tādi, kuri ir **inficējušies** ar COVID-19, un vēl 5% atzina, ka ir inficējušies paši. To, ka viņiem pazīstamajiem cilvēkiem ir bijis **kontaktpersonas statuss**, norādīja 64%, un vēl 9% atzīmēja, ka šāds statuss ir bijis viņiem pašiem. Savukārt to, ka kāds no viņiem pazīstamajiem cilvēkiem ir **vakcinēts**, atzina 28%, bet 2% norādīja, ka ir vakcinējušies paši.
- Lūgti paust attieksmi pret **pašreizējo situāciju Latvijā kopumā un COVID-19**, 77% respondentu piekrita tam, ka COVID-19 dēļ noteiktie ierobežojumi ir jāievēro, pat tad, ja tiem nepiekrīt vai tie traucē dzīvot (t.sk. 57% tam “pilnīgi piekrita”). Uzskatu, ka valdība pati nezina, ko darīt, lai ierobežotu COVID-19 izplatību, pauda 61% (t.sk. 42% tam “pilnīgi piekrita”), tam, ka valdība akli seko starptautisko organizāciju rīkojumiem, nevis rīkojas tautas labā, piekrita 50% (t.sk. 35% tam “pilnīgi piekrita”), tam, ka pašreizējos lēmumus valdība pieņem šauras grupas, nevis tautas labā – 48% (t.sk. 34% tam “pilnīgi piekrita”), tam, ka tuvāko 12 mēnešu laikā COVID-19 izplatīšanās Latvijā tiks apturēta – 27% (t.sk. 10% tam “pilnīgi piekrita”), tam, ka valdība dara visu, lai mazinātu sabiedrības problēmas – 24% (t.sk. 8% tam “pilnīgi piekrita”).

Galvenie secinājumi III

- Vērtējot **COVID-19 ietekmi uz viņu dzīvi**, 45% respondentu atzina, ka COVID-19 noteikto ierobežojumu dēļ ir būtiski pasliktinājusies viņu dzīves kvalitāte (t.sk. 23% tam *“pilnīgi piekrita”*), bet 32% - ka COVID-19 noteikto ierobežojumu dēļ ir būtiski cietis viņu finanšu stāvoklis (t.sk. 18% tam *“pilnīgi piekrita”*).
- Raksturojot cilvēkus, kuri **vēlas vakcinēties pret COVID-19**, visbiežāk pētījuma dalībnieki tos atzina par atbildīgiem (7%) un tādiem, kas vēlas ātrāk atgriezties ierastajā dzīvē (6%), kā arī norādīja, ka tāda iespēja cilvēkiem būtu jādod (7%). Savukārt, runājot par cilvēkiem, kuri **pret COVID-19 vakcinēties negrib**, visbiežāk tika norādīts, ka tā ir pašu cilvēku darīšana, viņu izvēle (9%), ka šiem cilvēkiem pietrūkst informācijas, viņi ir viltus informēti (8%), kā arī viņi ir bailīgi, baidās no sekām (8%). Jāmin, ka atbilžu varianti šajos jautājumos netika piedāvāti, respondenti paši formulēja savas atbildes, kuras datu apstrādes gaitā tika apkoptas lielākās grupās.
- Raksturojot **savu attieksmi pret vakcinēšanos pret COVID-19 un priekšstatus par noskaņojumu sev tuvo cilvēku grupā**, vērojams, ka 58% respondentu norādīja, ka starp cilvēkiem, ar kuriem viņi ikdienā kontaktējas, ir cilvēki, kuri grib vakcinēties un izmantos/ izmantojuši pirmo iespēju, lai vakcinētos pret COVID-19, bet 32% to norādīja par sevi. 71% norādīja, ka viņiem ir cilvēki, kuri varētu vakcinēties, tomēr vēlas nogaidīt, bet par sevi to minēja 40%. 68% atzina, ka viņiem ir cilvēki, kuri negrib vakcinēties pret COVID-19, bet uzskata, ka citi to var darīt, bet, raksturojot sevi, piederību šai grupai atzina 18%. 34% minēja, ka viņiem tuvo cilvēku vidū ir tādi, kuri ir kategoriski pret vakcinēšanos pret COVID-19, bet to, ka paši ir kategoriski pret vakcinēšanos, atzina 4% pētījuma dalībnieku.
- Raksturojot galvenos iemeslus, kas viņus **attur no vakcinēšanās pret COVID-19**, visbiežāk Latvijas iedzīvotāji, kuri neizmantoju pirmo iespēju vakcinēties, norādīja, ka grib redzēt, kā vakcīna darbojas (kādas ir blaknes utt.) (74%), pauda uzskatu, ka piedāvātās vakcīnas ir nepietiekami pārbaudītas (66%), kā arī minēja, ka vēlas iegūt vairāk informācijas par vakcīnām (to sastāvu) (47%).

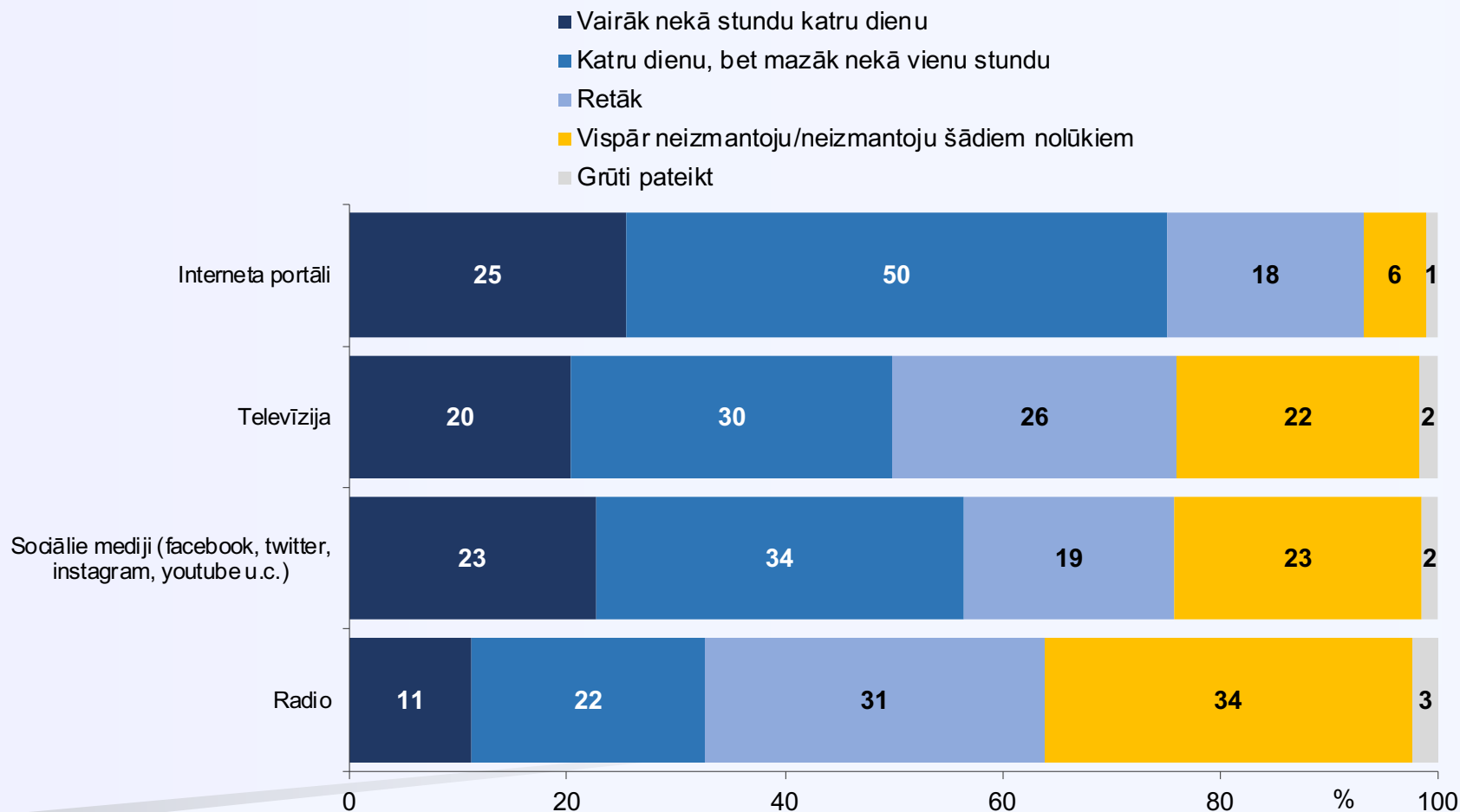
Galvenie secinājumi IV

- Visbiežāk saistībā ar vakcinēšanos pret COVID-19 respondenti **vēlētos iegūt informāciju** par to, kādi ir riski, kas saistīti ar vakcinēšanos pret COVID-19 (57%, jau jūtas par to informēti: 29%), kā darbojas šī vakcīna (kādas ir bioķīmiskās reakcijas, imūnsistēmas procesi u.tml.) (56%, jau jūtas par to informēti: 25%), kā arī - kam ir jāpievērš uzmanība, ja vakcinējas (51%, jau jūtas par to informēti: 22%). Jāmin, ka 35% respondentu **atzina sevi par informētiem** par to, kur var iegūt informāciju par vakcinēšanos pret COVID-19 (tādu informāciju vēlētos iegūt: 24%), 33% - par to, kā notiek vakcinācija pret COVID-19, kāda ir procedūra (tādu informāciju vēlētos iegūt: 23%), bet 30% - par to, kur var uzzināt, kad kādas iedzīvotāju grupas varēs sākt vakcinēties (tādu informāciju vēlētos iegūt: 25%).
- Lūgti novērtēt dažādus apgalvojumus par **vakcīnām pret COVID-19**, 63% respondentu piekrita (vērtējumi "4" un "5"), ka ir apdomājuši, izsvēruši argumentus vakcinēties vai nevakcinēties pret COVID-19 (t.sk. 44% atzīmēja atbildi "*pilnīgi piekrītu*"). 46% uzskatīja, ka Latvijā piedāvāto vakcīnu pret COVID-19 kvalitāte nav sliktāka kā citur ES (t.sk. 33% atzīmēja atbildi "*pilnīgi piekrītu*"), bet 41% - ka vakcinēšana pret COVID-19 ir vienkārša un nesāpīga (t.sk. 25% atzīmēja atbildi "*pilnīgi piekrītu*"). To, ka ir apsprieduši vakcinēšanos pret COVID-19 (par, pret, iespēju, ietekmi u.c.) ar draugiem, atzīmēja 56% (t.sk. 37% atzīmēja atbildi "*pilnīgi piekrītu*"), bet ar savu ģimenes ārstu to apsprieduši 15% (t.sk. 10% atzīmēja atbildi "*pilnīgi piekrītu*"). 28% norādīja, ka Latvijā pieejamās vakcīnas pret COVID-19 ir efektīvas (novērš saslimšanu vai simptomi ir vieglāki) (t.sk. 15% atzīmēja atbildi "*pilnīgi piekrītu*"), bet 31% - ka Latvijā pieejamās vakcīnas pret COVID-19 ir drošas (t.sk. 15% atzīmēja atbildi "*pilnīgi piekrītu*").
- Raksturojot savu attieksmi pret **vakcinēšanos kopumā**, 60% respondentu atzina, ka pēdējo 5 gadu laikā ir bijuši vakcinēti. 63% pētījuma dalībnieku atzina (vērtējumi "4" un "5"), ka vakcīnu jautājumā parasti ievēro sava ģimenes ārsta ieteikumus, 61% respondentu pauda viedokli, ka parasti ieguvumi no vakcinēšanās ir lielāki nekā iespējamie zaudējumi risku dēļ, 50% atzina, ka iesaka citiem vakcinēt savus bērnus, ja viņiem tiek prasīts padoms, bet 43% norādīja, ka kopumā vakcīnu kvalitāte Latvijā tiek rūpīgi kontrolēta.

1. Informācijas avoti

Informācijas avoti par sociālajiem un politiskajiem notikumiem Latvijā

Q1. "Domājot par pēdējo mēnesi, cik bieži Jūs izmantojāt sekojošos informācijas avotus, lai iegūtu informāciju par sociālajiem un politiskajiem notikumiem Latvijā?"



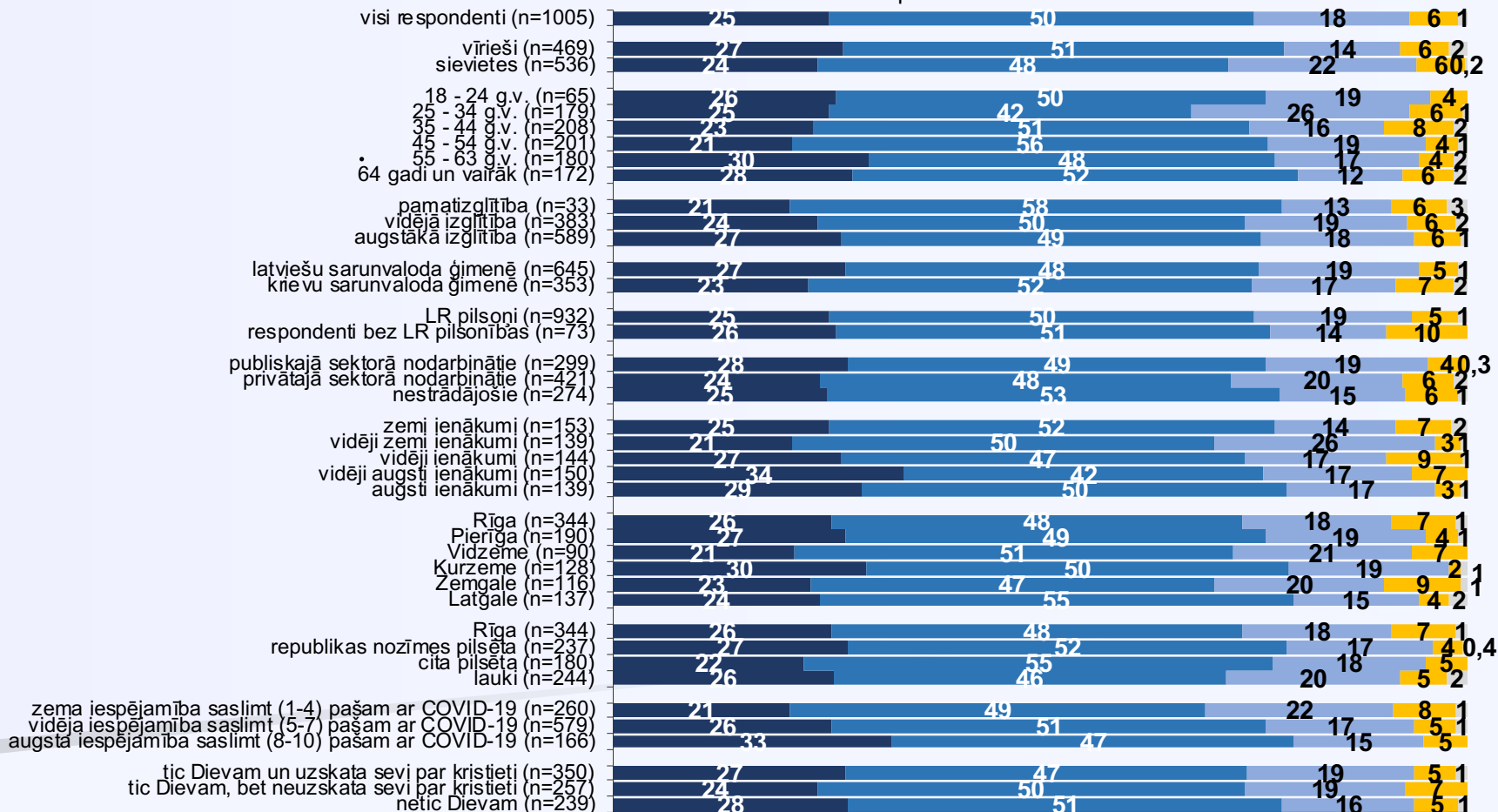
Bāze: visi respondenti, n=1005

Informācijas avoti par sociālajiem un politiskajiem notikumiem Latvijā

Q1. "Domājot par pēdējo mēnesi, cik bieži Jūs izmantojāt sekojošos informācijas avotus, lai iegūtu informāciju par sociālajiem un politiskajiem notikumiem Latvijā: **Interneta portāli**"

Sociāldemogrāfisko grupu atbilžu sadalījums

- Vairāk nekā stundu katru dienu
- Katru dienu, bet mazāk nekā vienu stundu
- Retāk
- Vispār neizmantoju/neizmantoju šādiem nolūkiem
- Grūti pateikt



Bāzes: visi respondenti

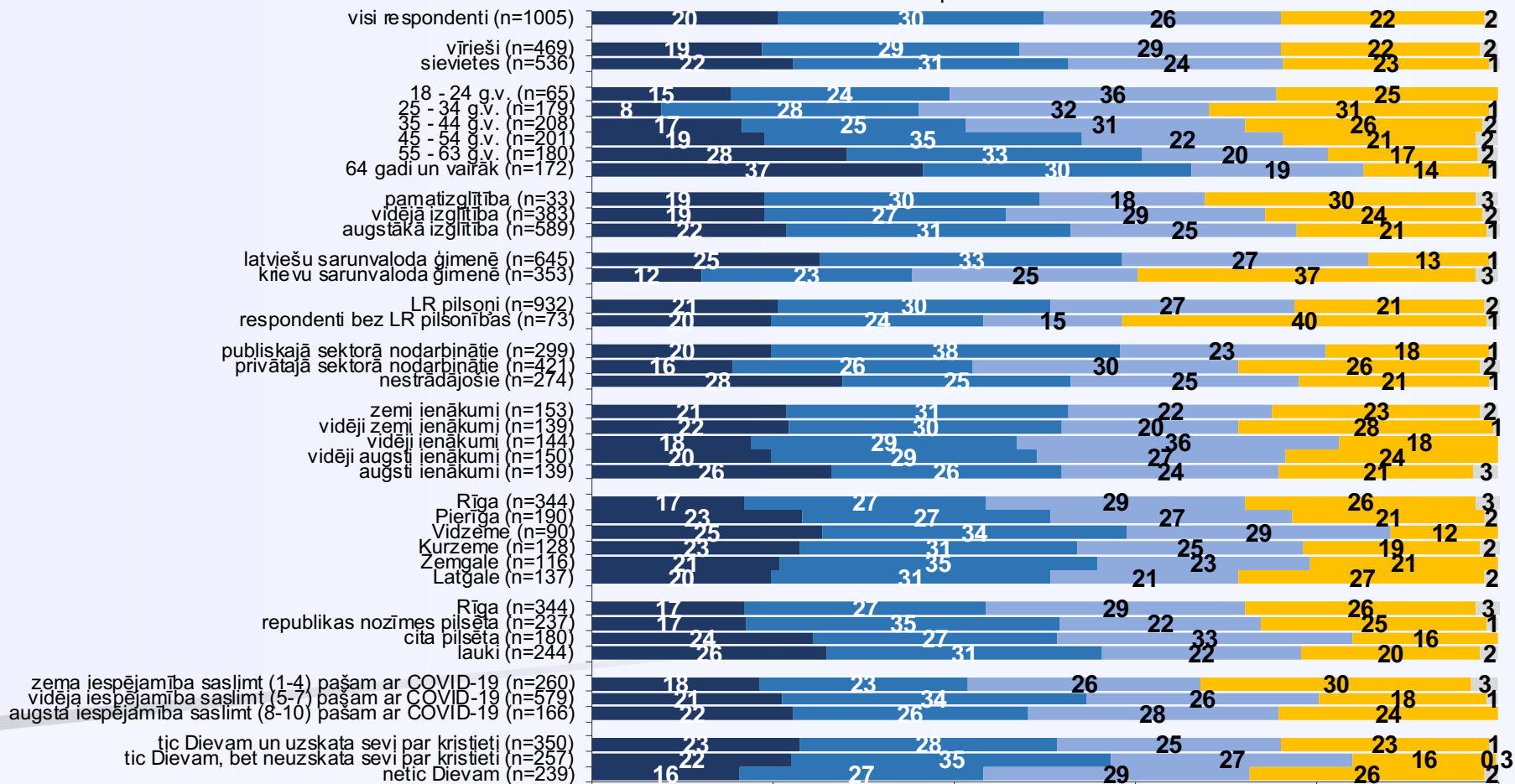
0 20 40 60 80 100 %

Informācijas avoti par sociālajiem un politiskajiem notikumiem Latvijā

Q1. "Domājot par pēdējo mēnesi, cik bieži Jūs izmantojāt sekojošos informācijas avotus, lai iegūtu informāciju par sociālajiem un politiskajiem notikumiem Latvijā: **Televīzija**"

Sociāldemogrāfisko grupu atbilžu sadalījums

- Vairāk nekā stundu katru dienu
- Katru dienu, bet mazāk nekā vienu stundu
- Retāk
- Vispār neizmantoju/neizmantoju šādiem nolūkiem
- Grūti pateikt



Bāzes: visi respondenti

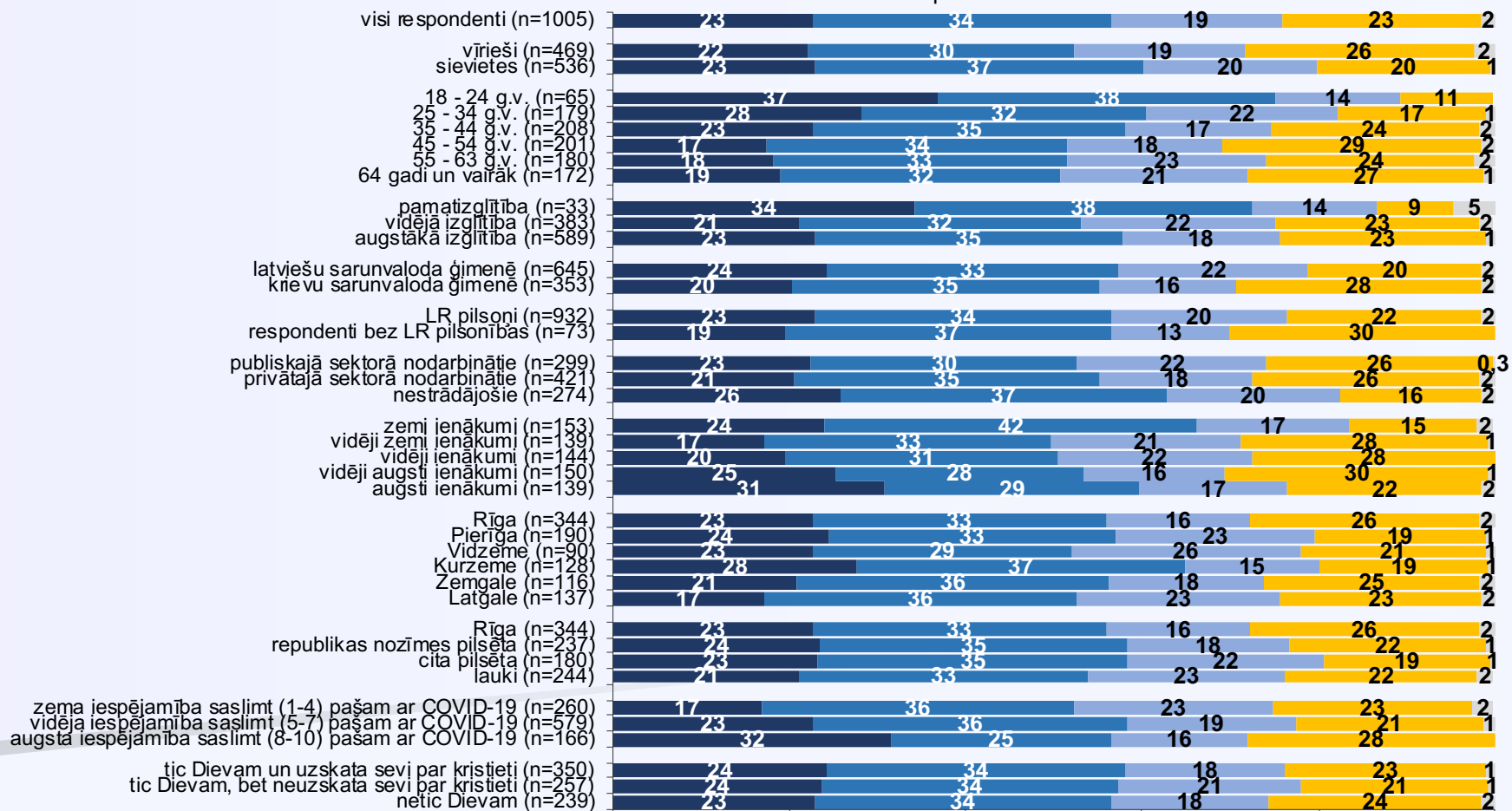
0 20 40 60 80 100 %

Informācijas avoti par sociālajiem un politiskajiem notikumiem Latvijā

Q1. "Domājot par pēdējo mēnesi, cik bieži Jūs izmantojāt sekojošos informācijas avotus, lai iegūtu informāciju par sociālajiem un politiskajiem notikumiem Latvijā: **Sociālie mediji (facebook, twitter, instagram, youtube u.c.)**"

Sociāldemogrāfisko grupu atbilžu sadalījums

- Vairāk nekā stundu katru dienu
- Katru dienu, bet mazāk nekā vienu stundu
- Retāk
- Vispār neizmantoju/neizmantoju šādiem nolūkiem
- Grūti pateikt



Bāzes: visi respondenti

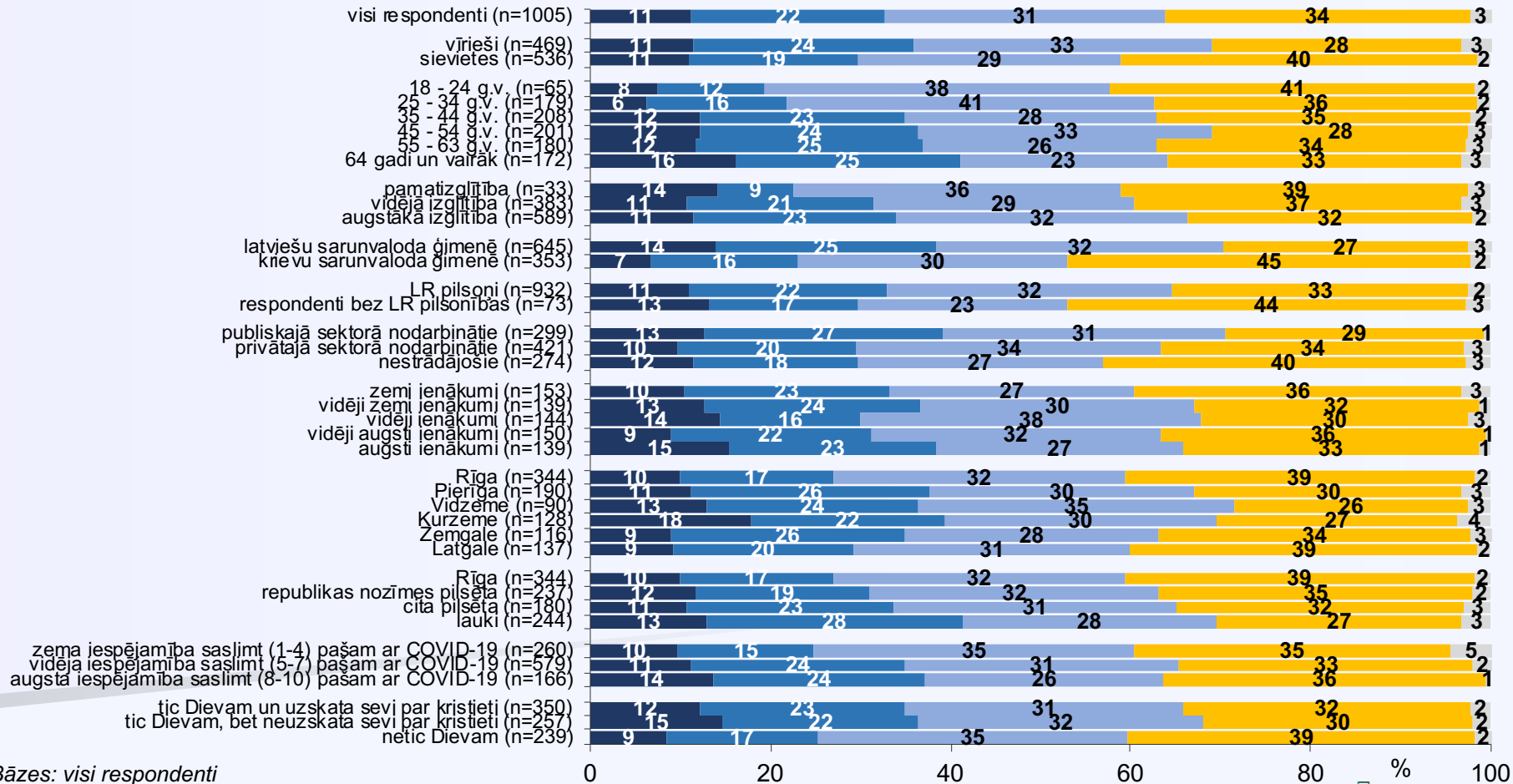
0 20 40 60 80 100 %

Informācijas avoti par sociālajiem un politiskajiem notikumiem Latvijā

Q1. "Domājot par pēdējo mēnesi, cik bieži Jūs izmantojāt sekojošos informācijas avotus, lai iegūtu informāciju par sociālajiem un politiskajiem notikumiem Latvijā: **Radio**"

Sociāldemogrāfisko grupu atbilžu sadalījums

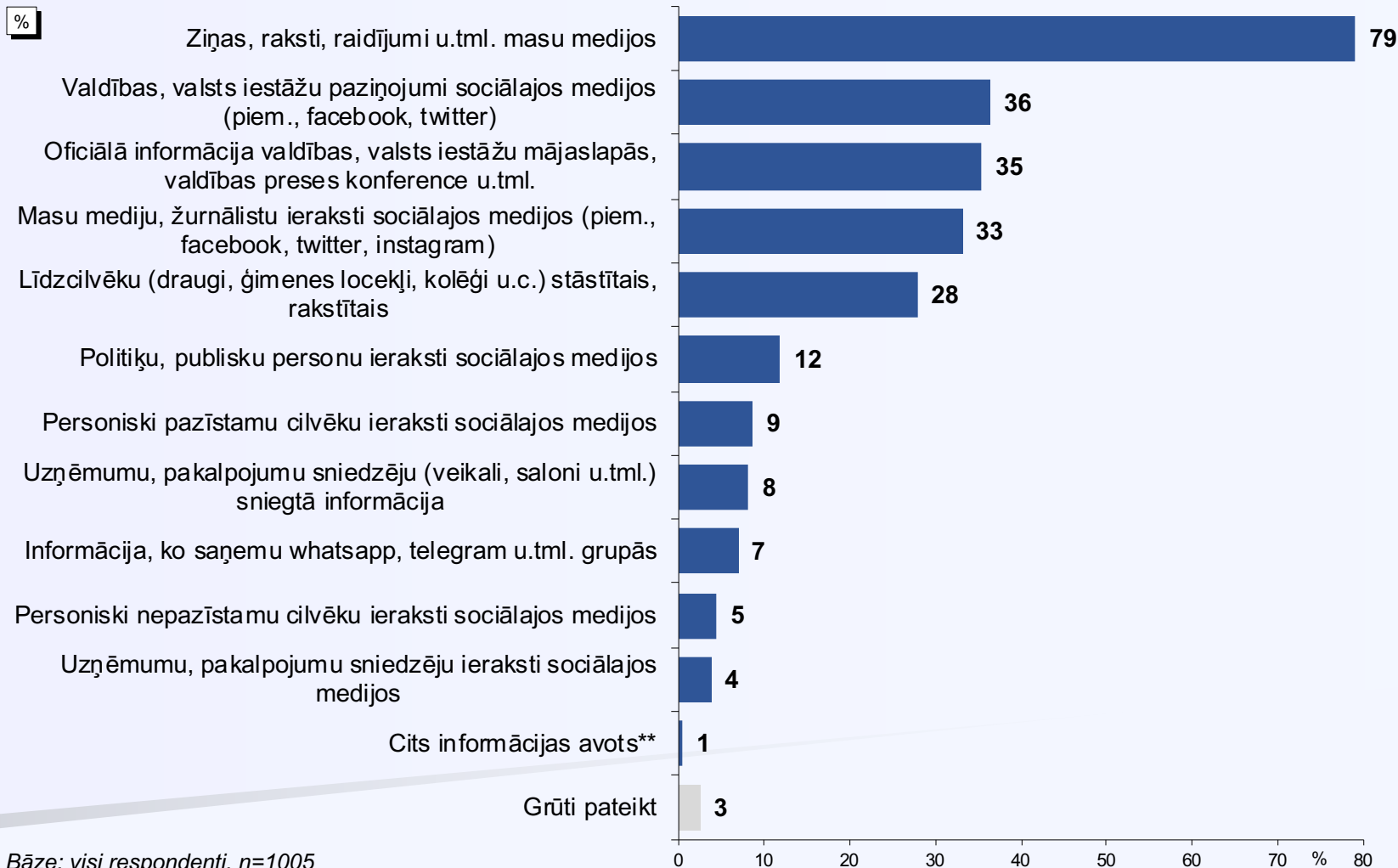
- Vairāk nekā stundu katru dienu
- Katru dienu, bet mazāk nekā vienu stundu
- Retāk
- Vispār neizmantoju/neizmantoju šādiem nolūkiem
- Grūti pateikt



Bāzes: visi respondenti

Informācijas avoti par valdības lēmumiem

Q2. "Kurus no šiem avotiem Jūs esat izmantojis/-usi pēdējās nedēļas laikā, lai iegūtu informāciju par valdības lēmumiem (piem., par COVID-19 dēļ noteiktajiem ierobežojumiem)?"



Bāze: visi respondenti, n=1005

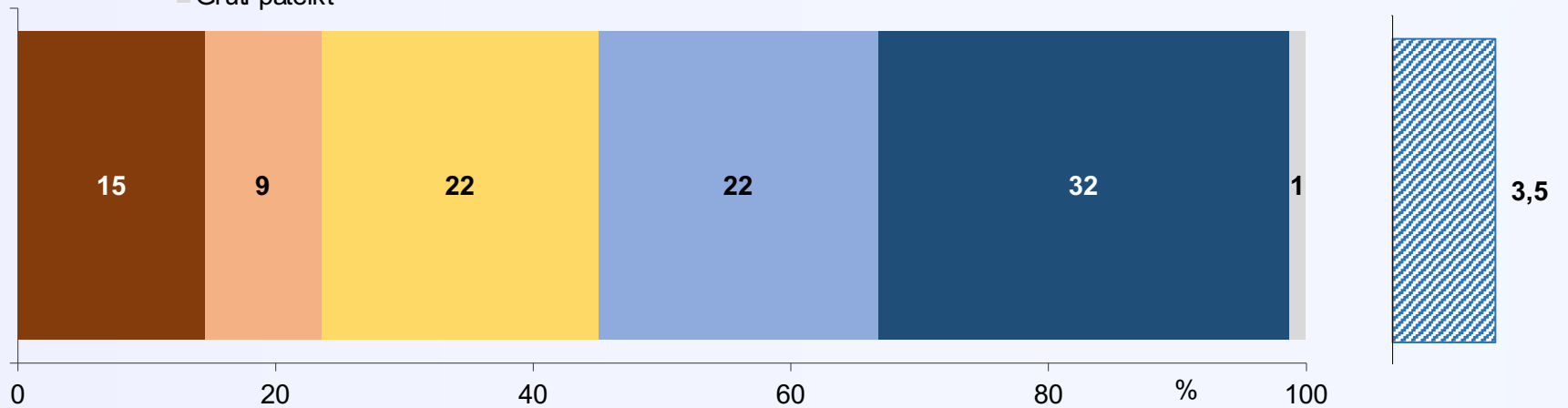
*Tā kā katrs respondents varēja atzīmēt vairākas atbildes, kopējā atbilžu summa pārsniedz 100%.

** Kategorijā "Cits informācijas avots" ietilpst: «*ekspertu viedoklis*» (minēts 1 reizi); «<https://coronavirus-control.ru/coronavirus-latvia/>» (minēts 1 reizi); «*neinteresējos*» (minēts 1 reizi); «*novada mājas lapa*» (minēts 1 reizi); «*telefona aplikācijā*» (minēts 1 reizi).

Ieinteresētība informācijā par COVID-19

Q3. "Runājot par informāciju par COVID–19, lūdzu, novērtējiet savu interesi par šo tēmu 5 punktu skalā!"

- 1 - Cenšos izvairīties no informācijas par COVID – 19, iepazīstos tikai ar pašu nepieciešamāko
- 2
- 3
- 4
- 5 - Ikdienā aktīvi sekoju līdzi, cenšos izlasīt jaunumus par slimības izplatību, ārstēšanu u.tml.
- Grūti pateikt



Bāze: visi respondenti, n=1005

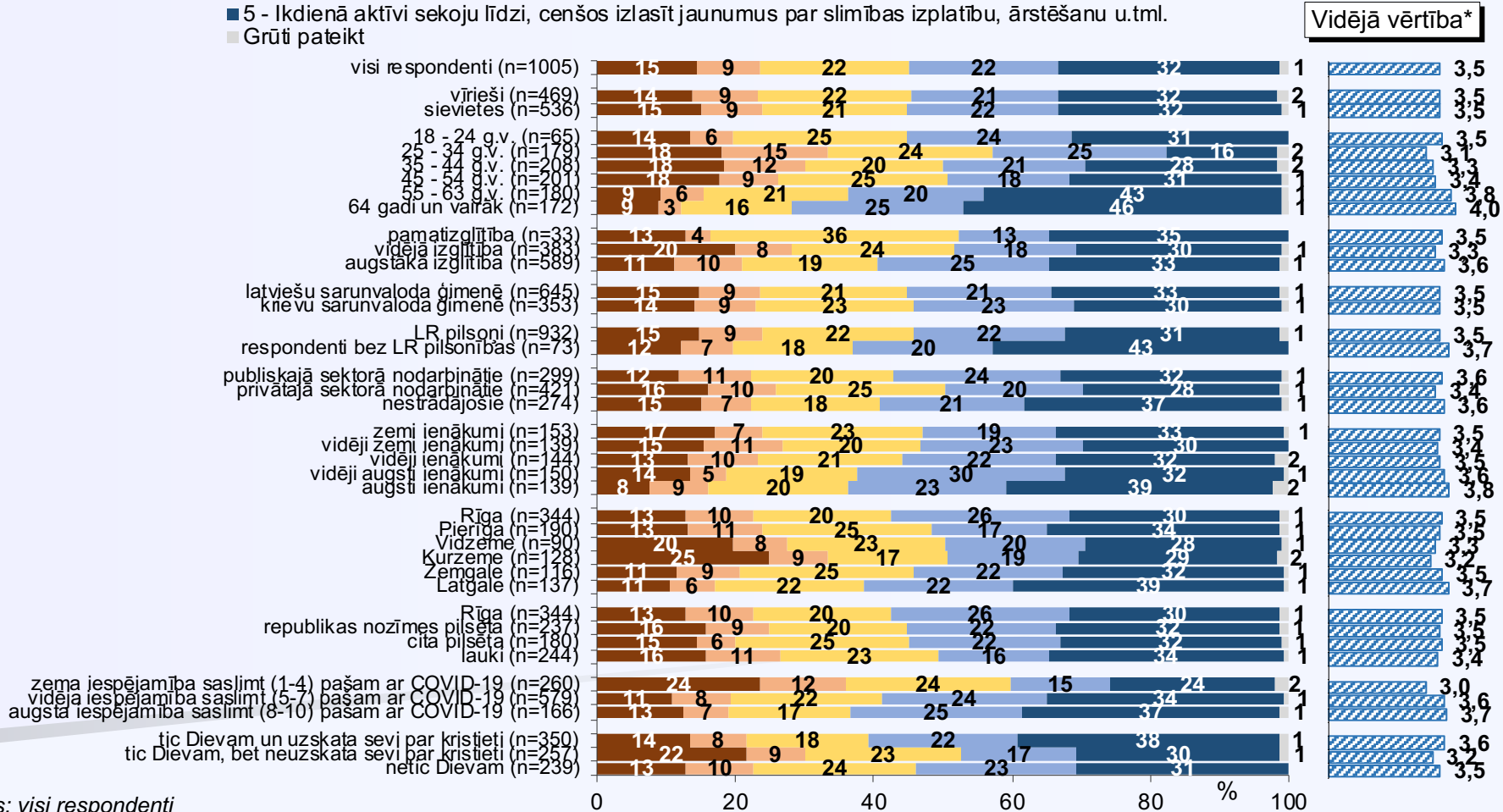
*Bāze vidējai vērtībai: respondenti, kuri ir snieguši konkrētu atbildi (netiek ņemts vērā atbildes "Grūti pateikt" minēšanas biežums). Vidējā vērtība skalā, kur «1» nozīmē «Cenšos izvairīties no informācijas par COVID – 19, iepazīstos tikai ar pašu nepieciešamāko» un «5» nozīmē «Ikdienā aktīvi sekoju līdzi, cenšos izlasīt jaunumus par slimības izplatību, ārstēšanu u.tml.».

leinteresētība informācijā par COVID-19

Q3. "Runājot par informāciju par COVID-19, lūdzu, novērtējiet savu interesi par šo tēmu 5 punktu skalā!"

Sociāldemogrāfisko grupu atbilžu sadalījums

- 1 - Cenšos izvairīties no informācijas par COVID – 19, iepazīstos tikai ar pašu nepieciešamāko
- 2
- 3
- 4
- 5 - Ikdienā aktīvi sekoju līdzi, cenšos izlasīt jaunumus par slimības izplatību, ārstēšanu u.tml.
- Grūti pateikt



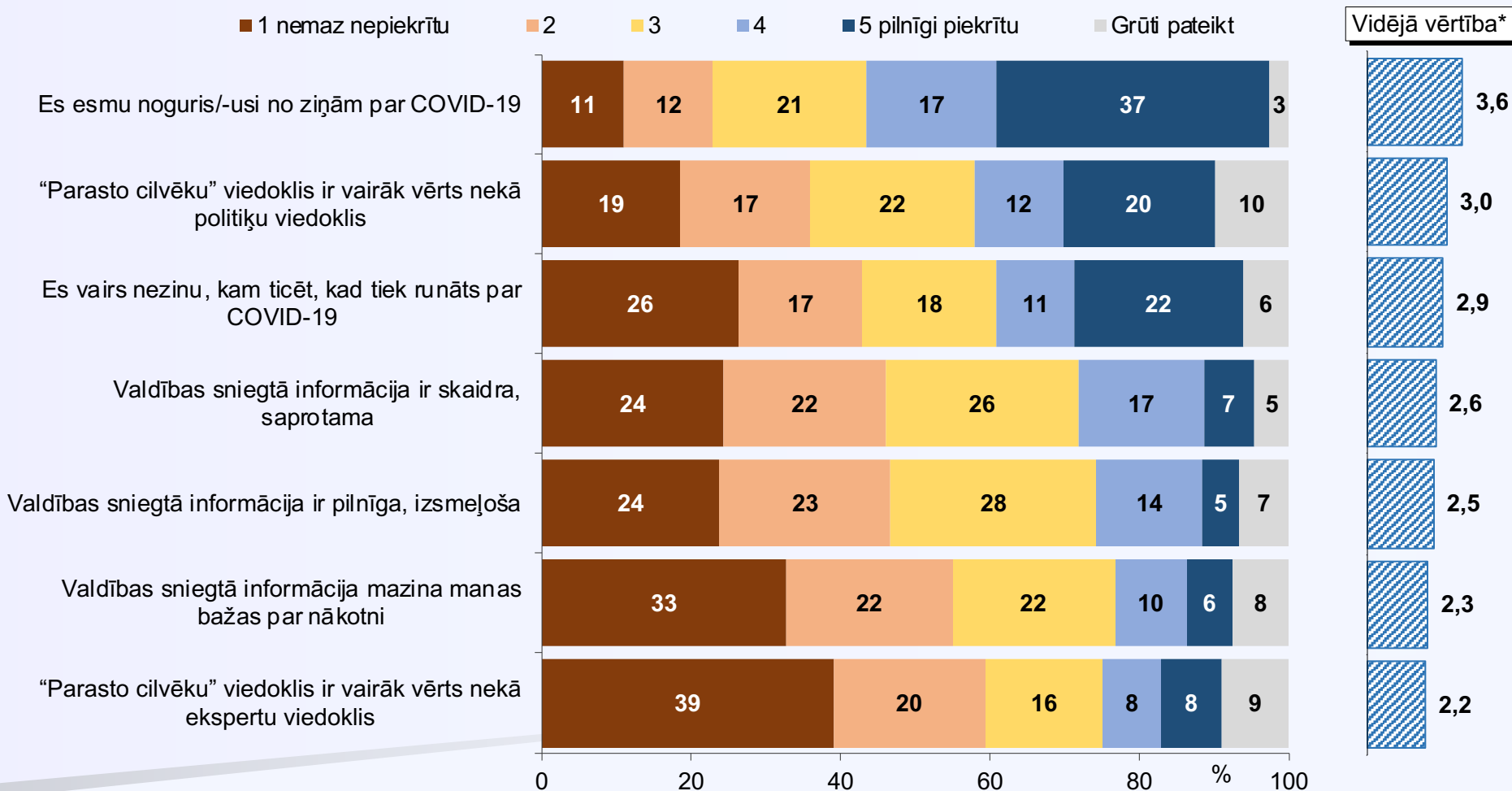
Bāzes: visi respondenti

*Bāze vidējai vērtībai: respondenti, kuri ir snieguši konkrētu atbildi (netiek ņemts vērā atbildes "Grūti pateikt" minēšanas biežums). Vidējā vērtība skalā, kur «1» nozīmē «Cenšos izvairīties no informācijas par COVID – 19, iepazīstos tikai ar pašu nepieciešamāko» un «5» nozīmē «Ikdienā aktīvi sekoju līdzi, cenšos izlasīt jaunumus par slimības izplatību, ārstēšanu u.tml.».

Viedoklis par informāciju saistībā ar Covid-19

Q4. "Ir izskanējuši dažādi apgalvojumi par COVID-19 un pašreizējo situāciju Latvijā kopumā. Lūdzu, norādiet, cik lielā mērā Jūs piekrītat vai nepiekrītat šiem apgalvojumiem!!"

1 nemaz nepiekrītu 2 3 4 5 pilnīgi piekrītu Grūti pateikt



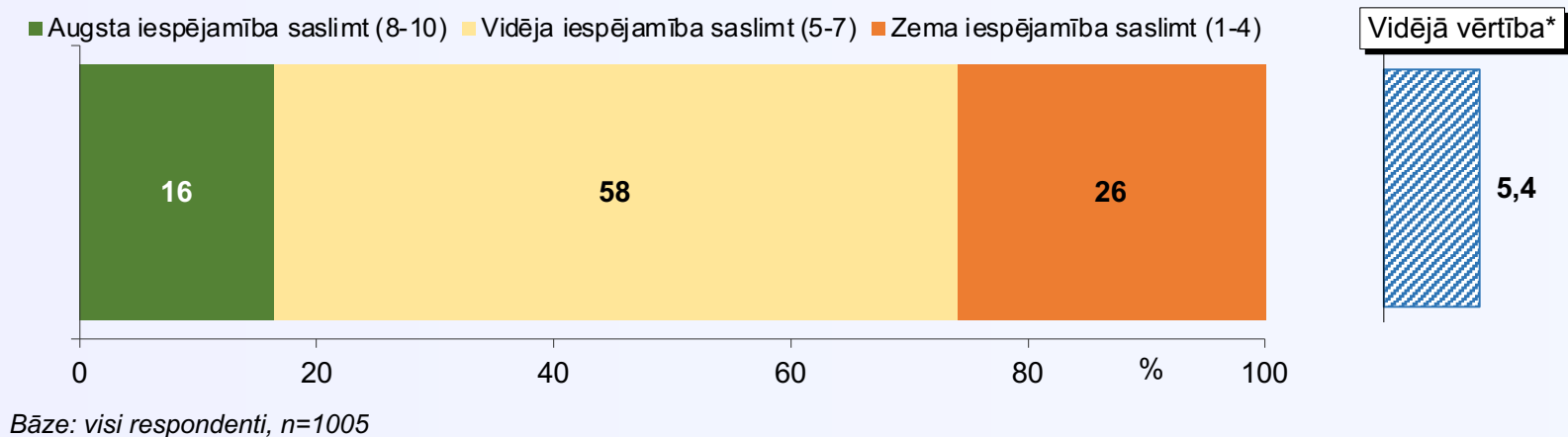
Bāze: visi respondenti, n=1005

*Bāze vidējai vērtībai: respondenti, kuri ir snieguši konkrētu atbildi (netiek ņemts vērā atbildes "Grūti pateikt" minēšanas biežums). Vidējā vērtība skalā, kur «1» nozīmē «nemaz nepiekrītu» un «5» nozīmē «pilnīgi piekrītu».

2. Situācijas izpratne un attieksme

Personīgās saslimšanas iespējamības vērtējums

X9. "Padomājiet šobrīd par sevi, cik liela ir varbūtība tieši Jums pašam/-ai saslimt ar COVID-19? Lūdzu, saslimšanas varbūtību novērtējiet skalā no 1 līdz 10, kur 1 nozīmē - noteikti nesaslimšu, bet 10 – neizbēgami saslimšu!"

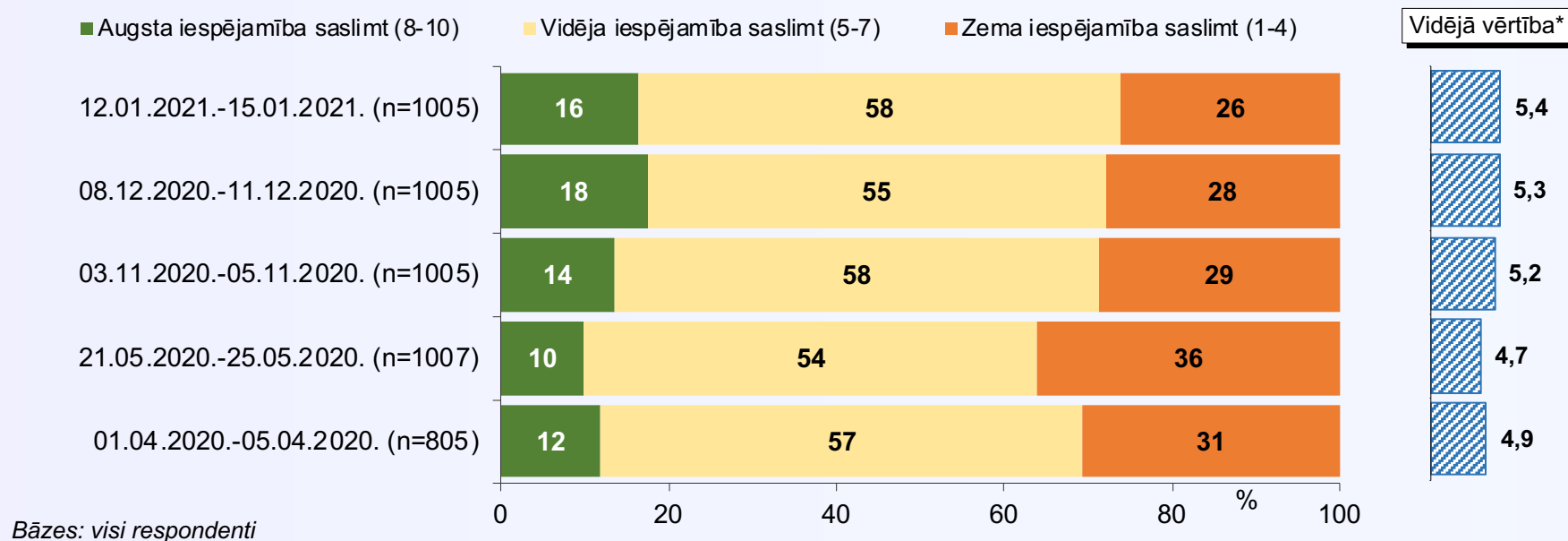


*Vidējā vērtība skalā, kur «1» nozīmē «noteikti nesaslimšu» un «10» nozīmē «neizbēgami saslimšu».

Personīgās saslimšanas iespējamības vērtējums

X9. "Padomājiet šobrīd par sevi, cik liela ir varbūtība tieši Jums pašam/-ai saslimt ar COVID-19? Lūdzu, saslimšanas varbūtību novērtējiet skalā no 1 līdz 10, kur 1 nozīmē - noteikti nesaslimšu, bet 10 – neizbēgami saslimšu!"

04.2020., 05.2020., 11.2020., 12.2020. un 01.2021. aptauju datu salīdzinājums

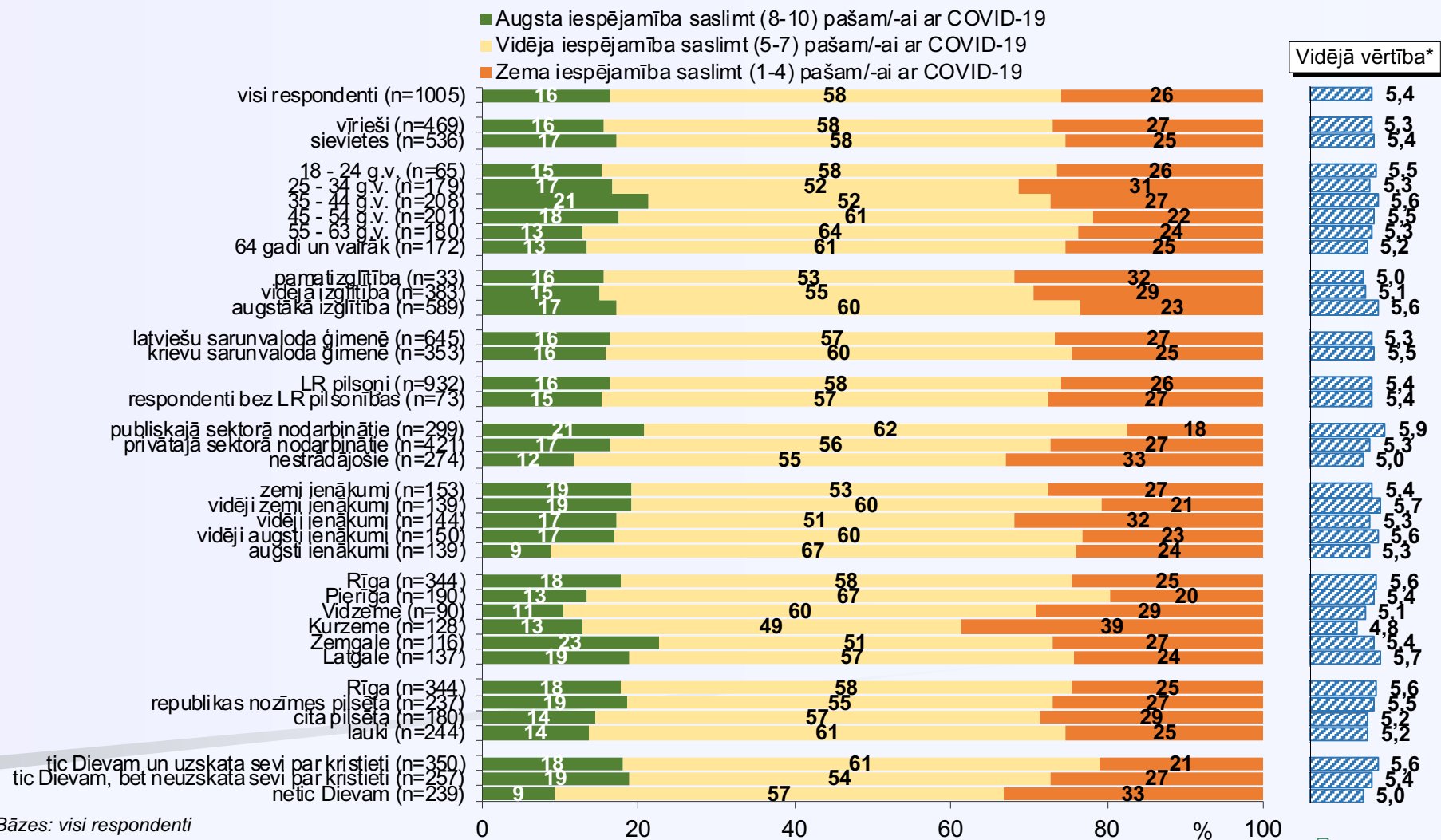


*Vidējā vērtība skalā, kur «1» nozīmē «noteikti nesaslimšu» un «10» nozīmē «neizbēgami saslimšu».

Personīgās saslimšanas iespējamības vērtējums

X9. "Padomājiet šobrīd par sevi, cik liela ir varbūtība tieši Jums pašam/-ai saslimt ar COVID-19? Lūdzu, saslimšanas varbūtību novērtējiet skalā no 1 līdz 10, kur 1 nozīmē - noteikti nesaslimšu, bet 10 – neizbēgami saslimšu!"

Sociāldemogrāfisko grupu atbilžu sadalījums

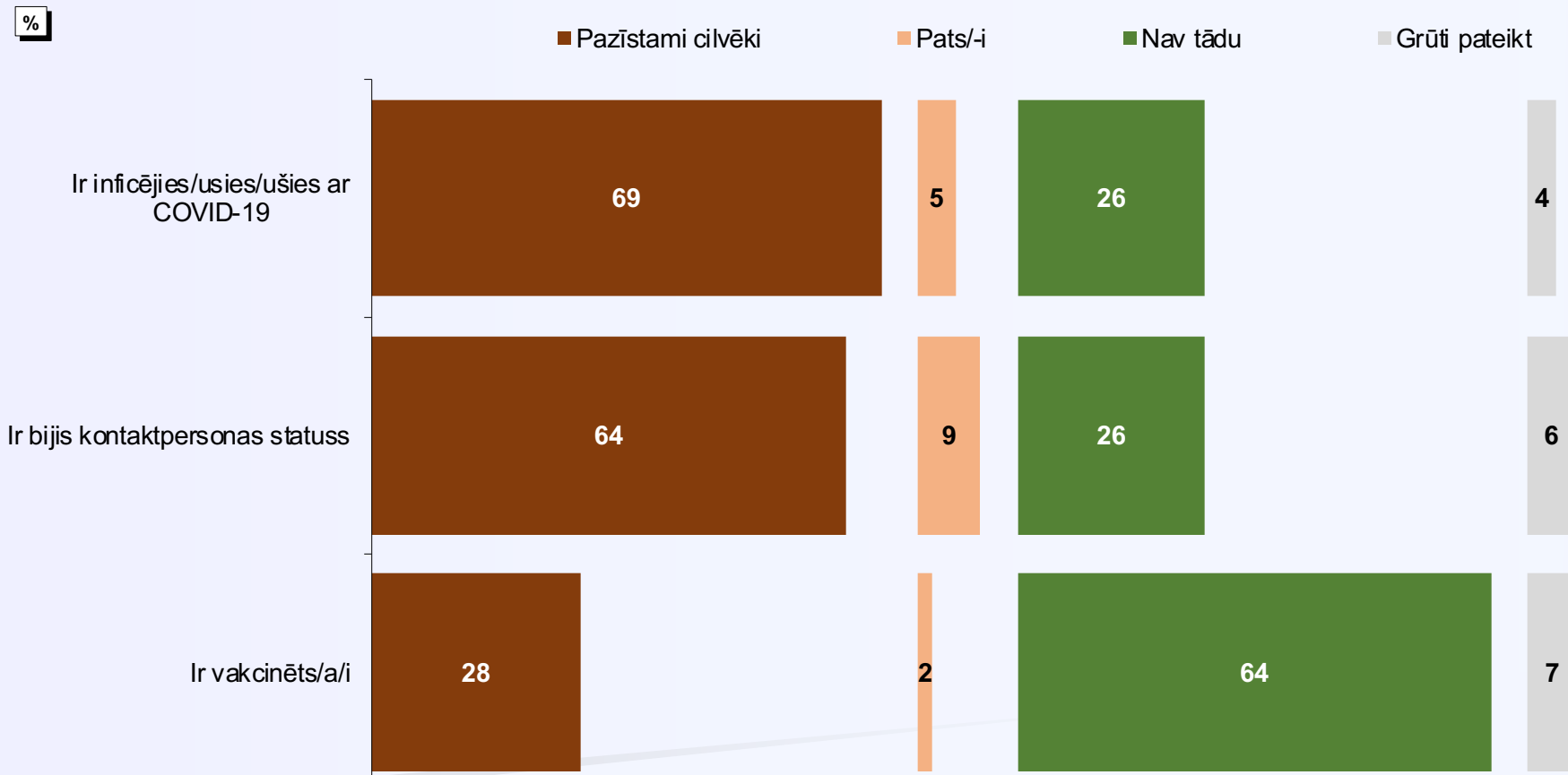


Bāzes: visi respondenti

*Vidējā vērtība skalā, kur «1» nozīmē «noteikti nesaslimšu» un «10» nozīmē «neizbēgami saslimšu».

Saskarsme ar COVID-19 un ar to saistītajiem faktoriem

X8. "Vai Jūs pats/-i vai Jums personiski pazīstamu cilvēku vidū ir šādas personas?"



Bāze: visi respondenti, n=1005

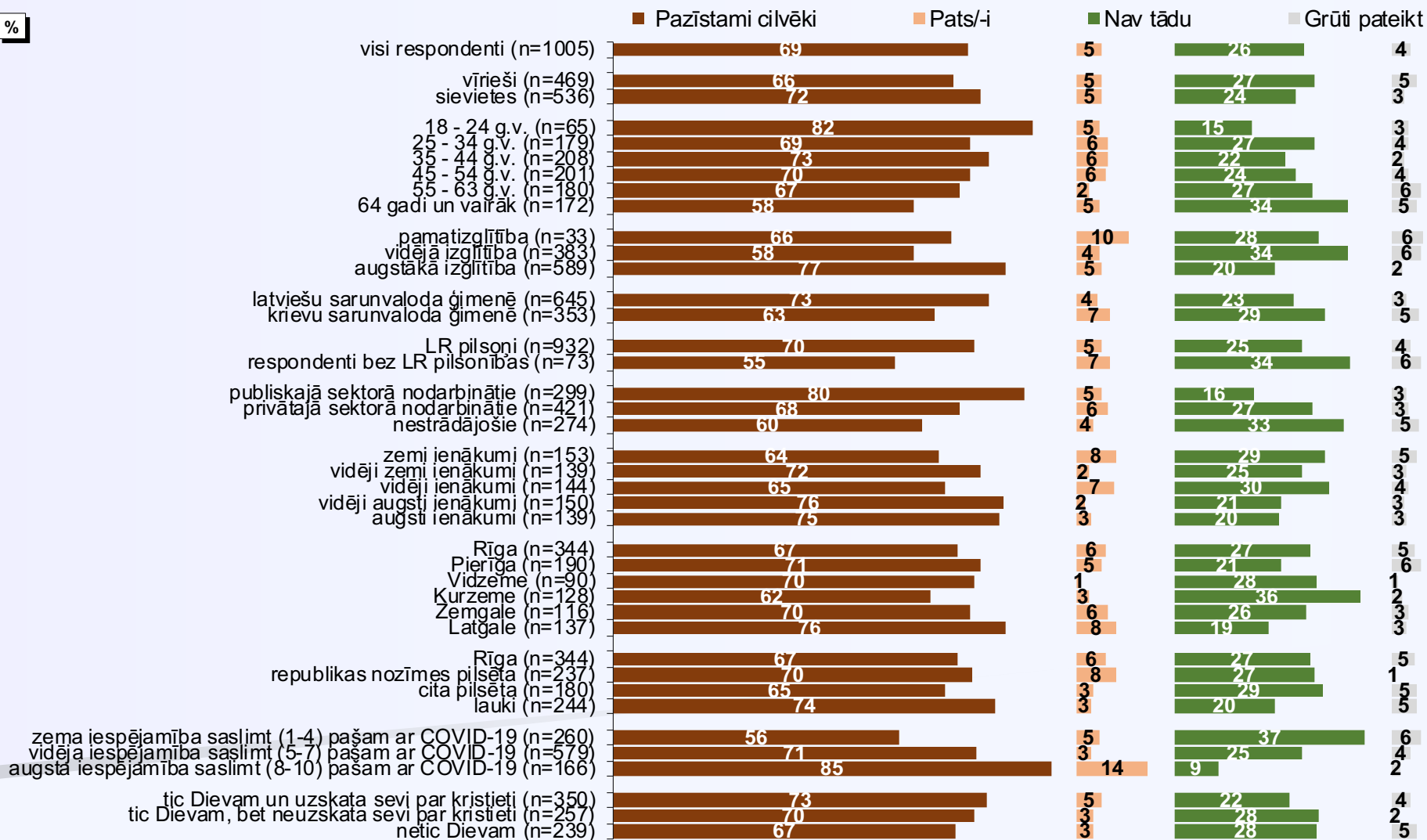
*Tā kā katrs respondents varēja minēt vairākas atbildes, kopējā atbilžu summa pārsniedz 100%.

Saskarsme ar COVID-19 un ar to saistītajiem faktoriem

X8. "Vai Jūs pats/-i vai Jums personiski pazīstamu cilvēku vidū ir šādas personas: **Ir inficējies/usies/ušies ar COVID-19?**"

Sociāldemogrāfisko grupu atbilžu sadalījums

%



Bāzes: visi respondenti

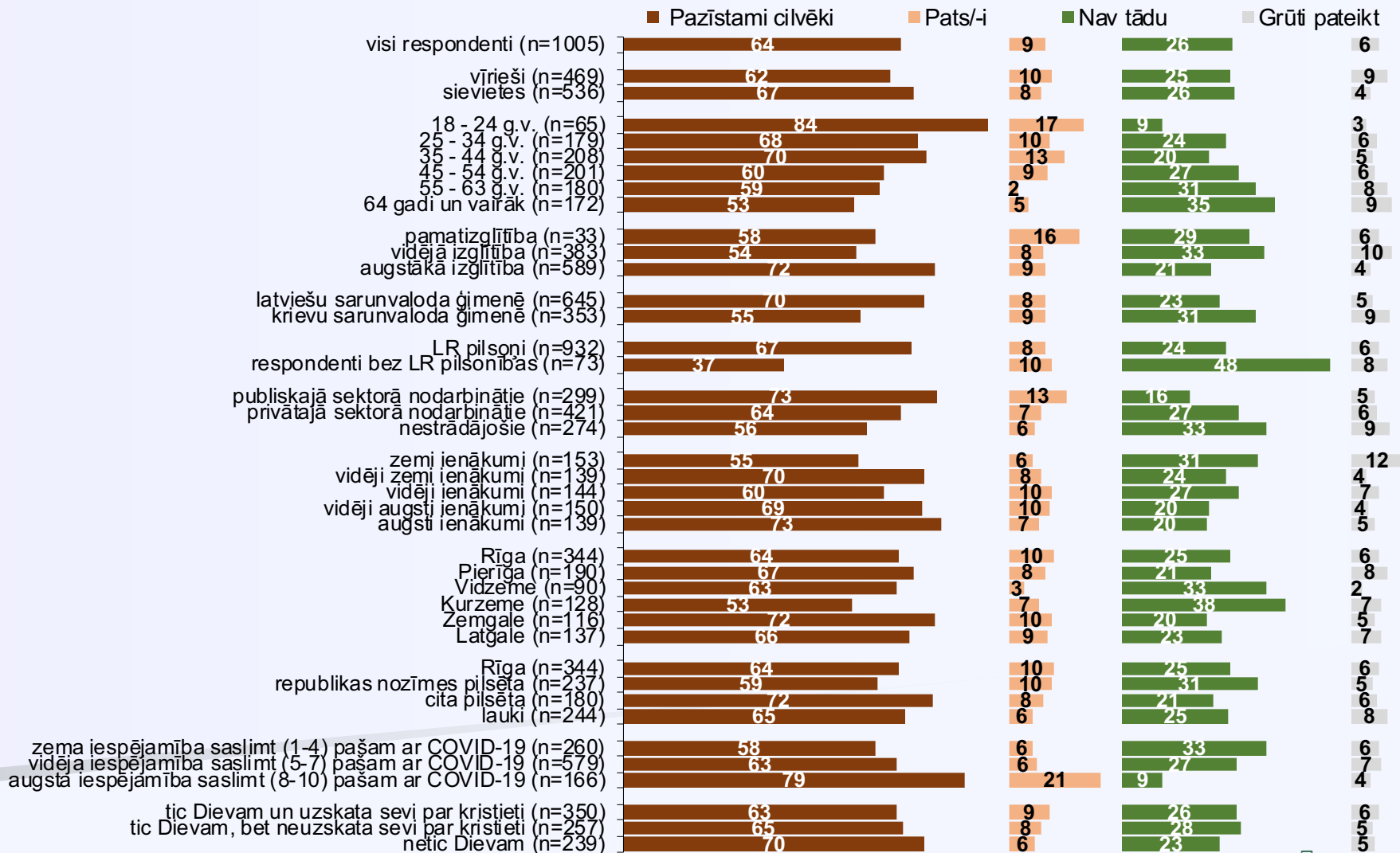
*Tā kā katrs respondents varēja minēt vairākas atbildes, kopējā atbilžu summa pārsniedz 100%.

Saskarsme ar COVID-19 un ar to saistītajiem faktoriem

X8. "Vai Jūs pats/-i vai Jums personiski pazīstamu cilvēku vidū ir šādas personas: **Ir bijis kontaktpersonas statuss?**"

Sociāldemogrāfisko grupu atbilžu sadalījums

%



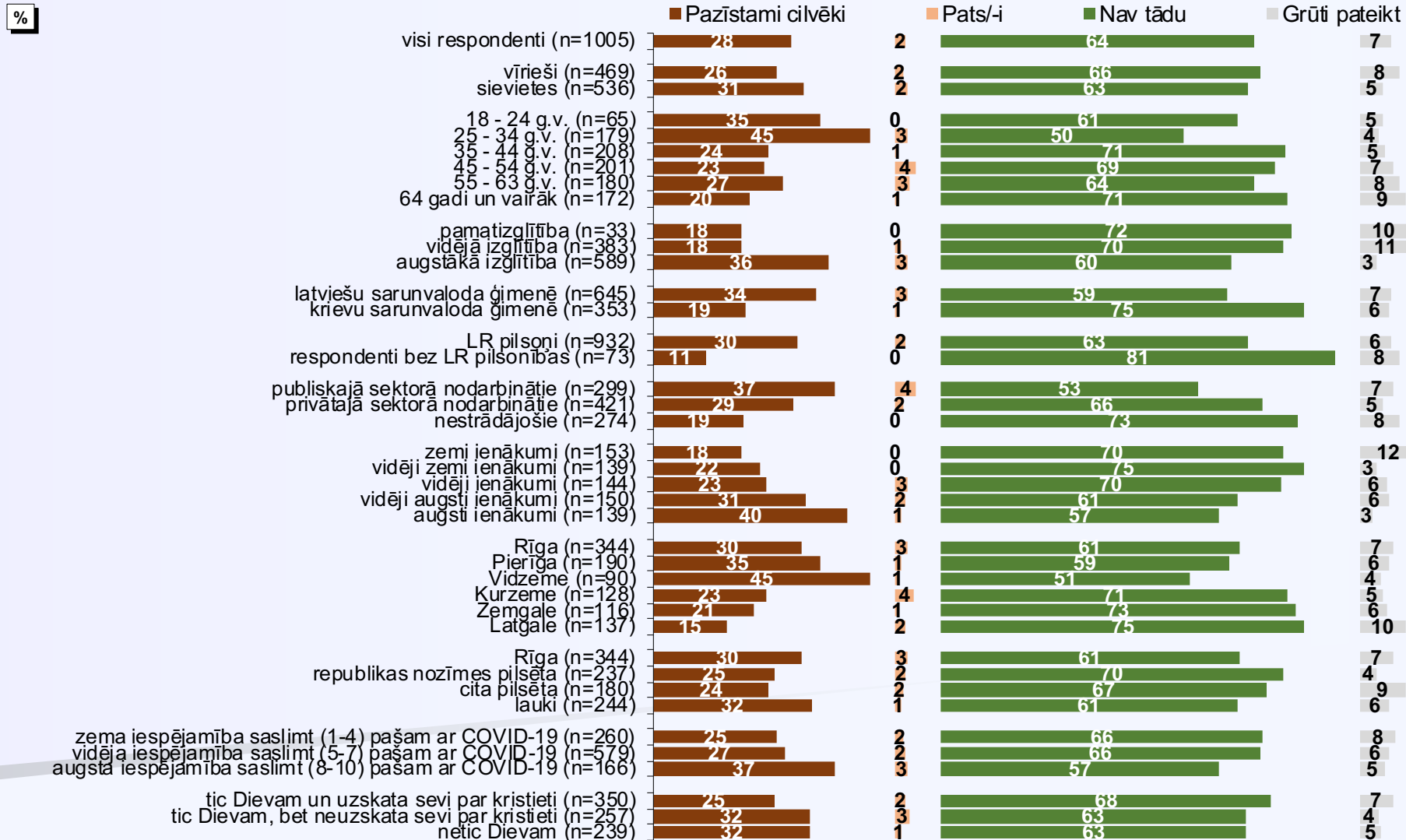
Bāzes: visi respondenti

*Tā kā katrs respondents varēja minēt vairākas atbildes, kopējā atbilžu summa pārsniedz 100%.

Saskarsme ar COVID-19 un ar to saistītajiem faktoriem

X8. "Vai Jūs pats/-i vai Jums personiski pazīstamu cilvēku vidū ir šādas personas: Ir vakcinēts/a/i?"

Sociāldemogrāfisko grupu atbilžu sadalījums

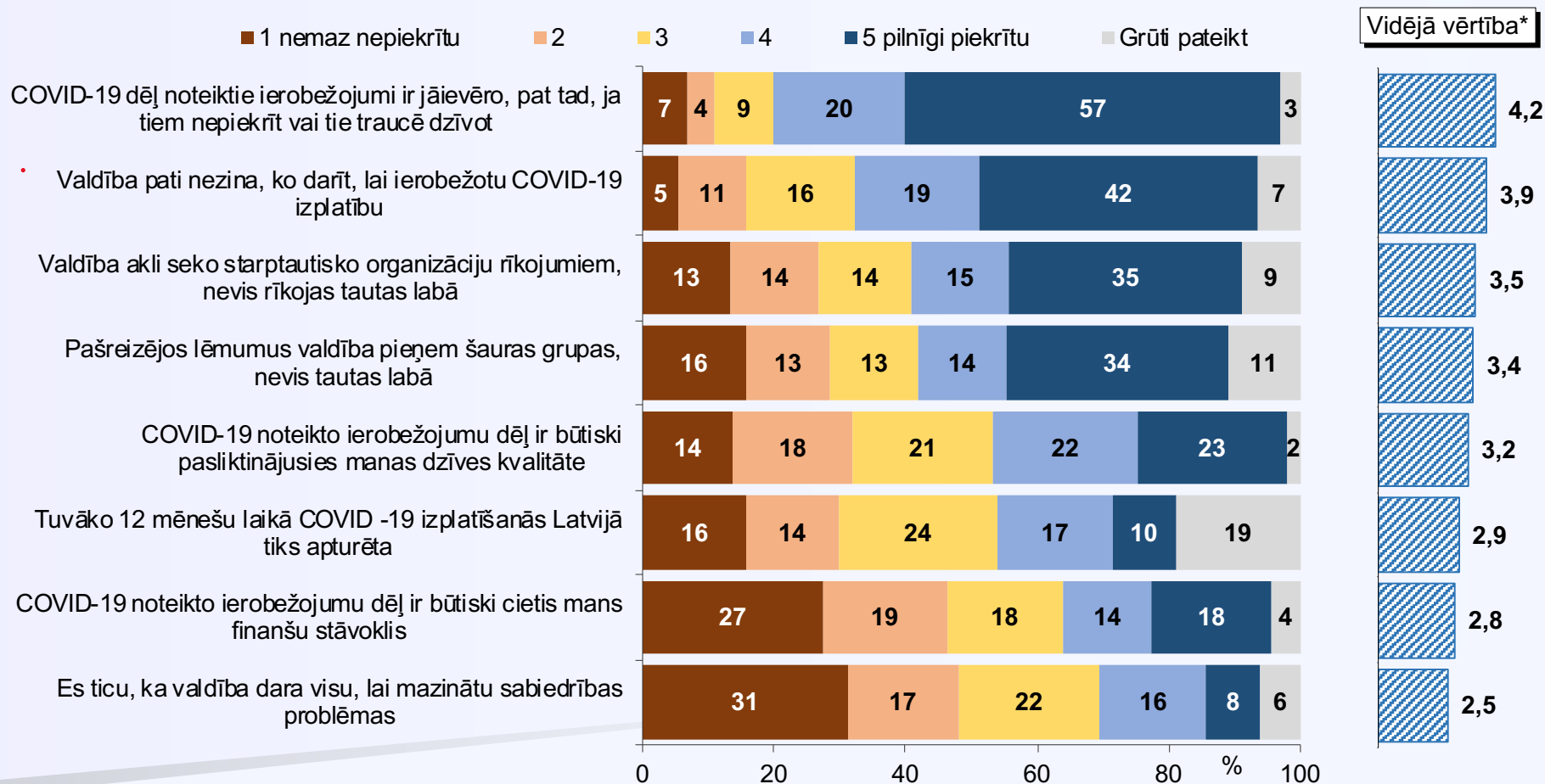


Bāzes: visi respondenti

*Tā kā katrs respondents varēja minēt vairākas atbildes, kopējā atbilžu summa pārsniedz 100%.

Uzskati par pašreizējo situāciju

Q4. "Ir izskanējuši dažādi apgalvojumi par COVID-19 un pašreizējo situāciju Latvijā kopumā. Lūdzu, norādiet, cik lielā mērā Jūs piekrītat vai nepiekrītat šiem apgalvojumiem!"



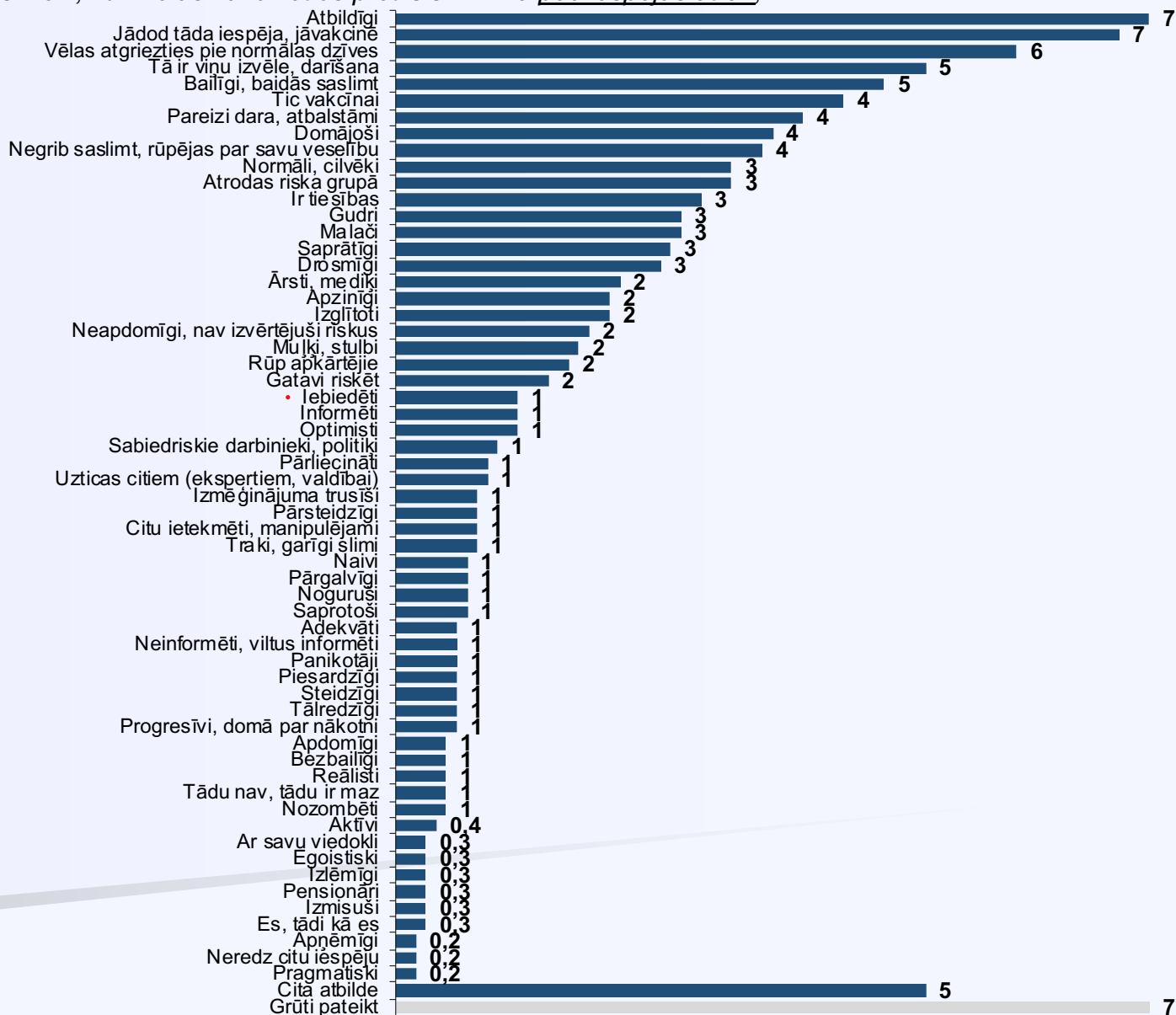
Bāze: visi respondenti, n=1005

*Bāze vidējai vērtībai: respondenti, kuri ir snieguši konkrētu atbildi (netiek ņemts vērā atbildes "Grūti pateikt" minēšanas biežums). Vidējā vērtība skalā, kur «1» nozīmē «nemaz nepiekrītu» un «5» nozīmē «pilnīgi piekrītu».

3. Attieksme pret vakcinēšanos

Uzskati par vakcinēšanos pret COVID

X1. "Cilvēki, kuri vēlas vakcinēties pret COVID-19 pēc iespējas ātrāk, ir..."



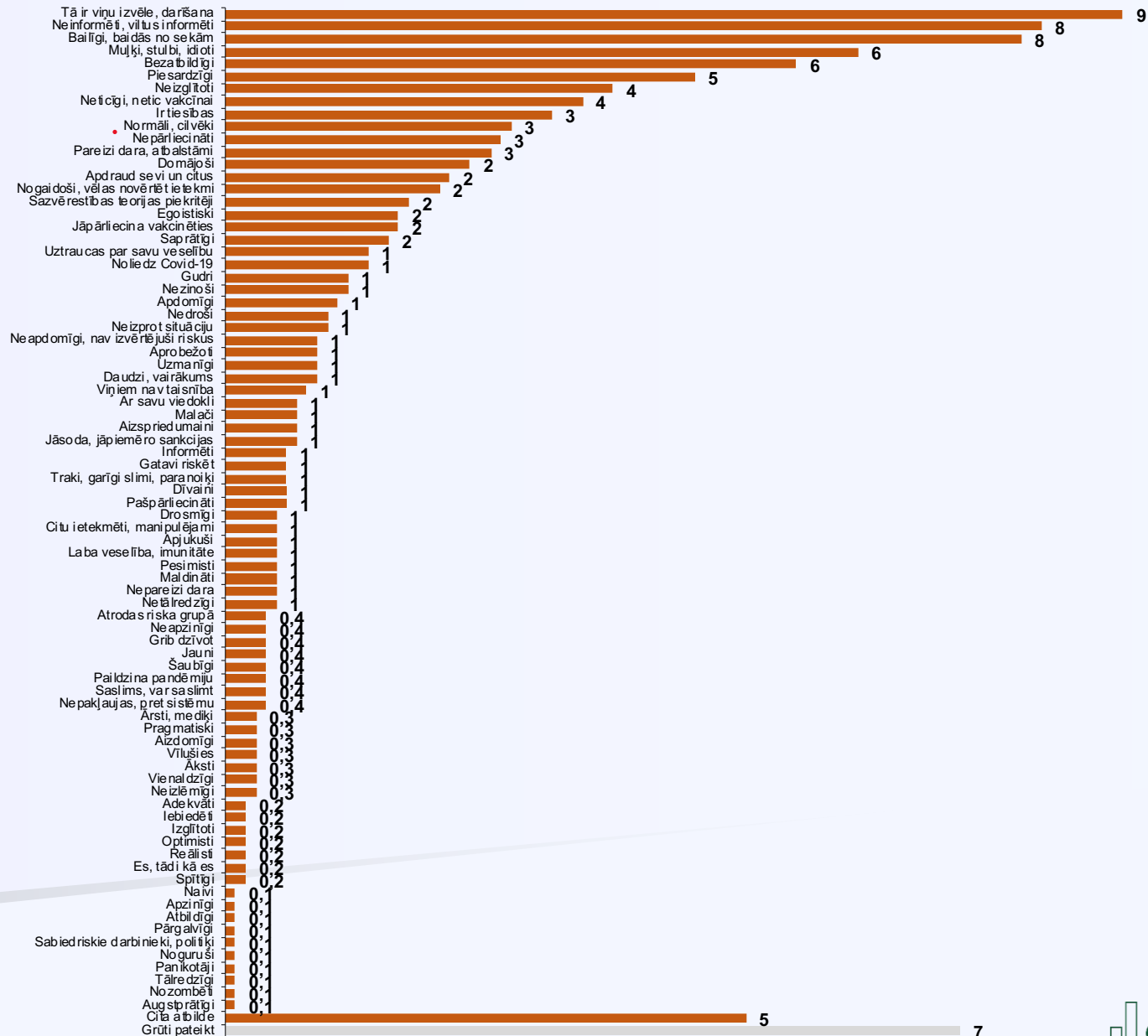
%

Bāze: visi respondenti, n=1005

*Tā kā katrs respondents varēja minēt vairākas atbildes, kopējā atbilžu summa pārsniedz 100%.

Uzskati par vakcinēšanos pret COVID

X2. "Cilvēki, kuri atsakās vakcinēties pret COVID-19, ir..."



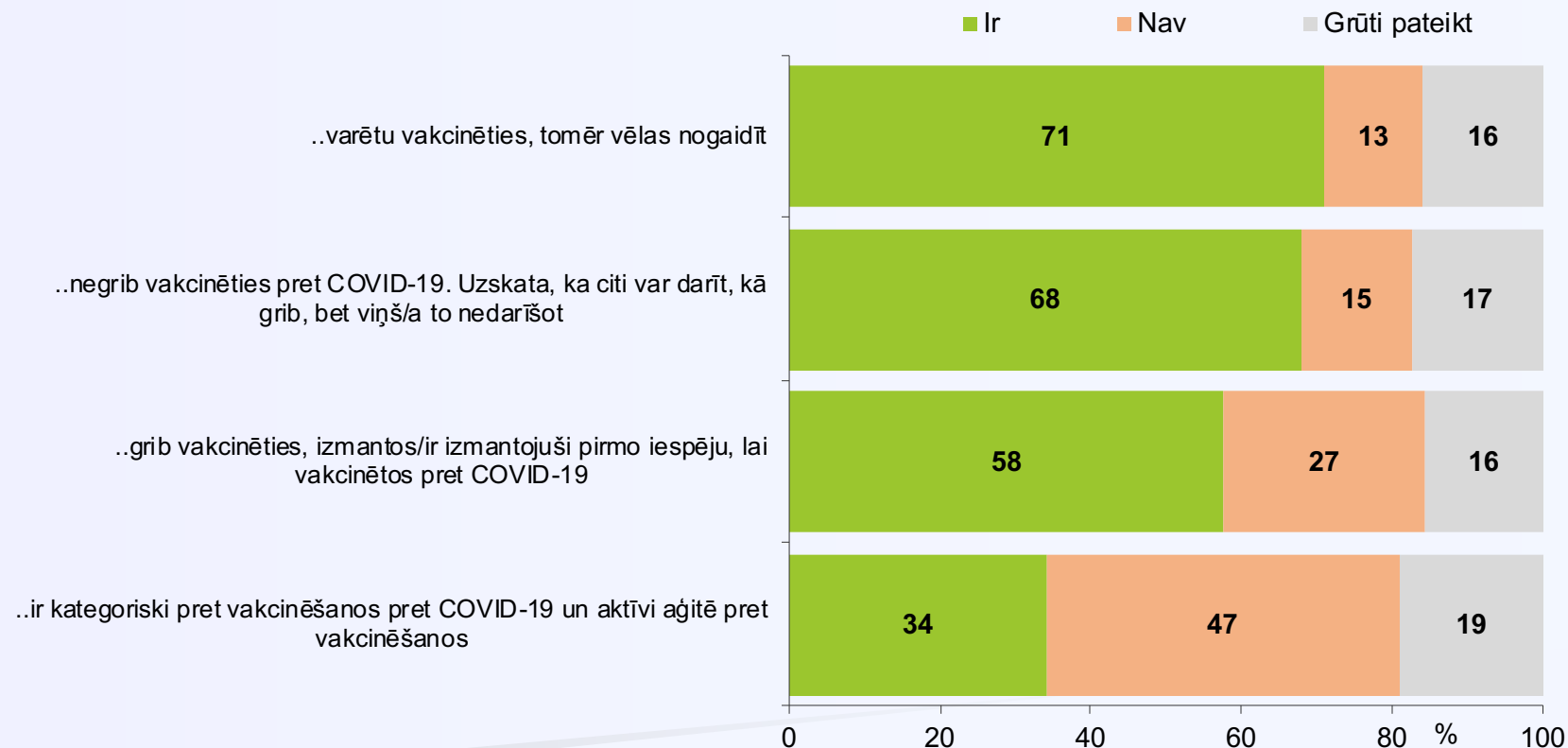
Bāze: visi respondenti, n=1005

*Tā kā katrs respondents varēja minēt vairākas atbildes, kopējā atbilžu summa pārsniedz 100%.

Attieksme pret vakcinēšanos pret COVID-19

Citu attieksme

X3. "Cilvēkiem ir atšķirīga attieksme pret vakcinēšanos pret COVID-19. Lūdzu, norādiet, vai starp cilvēkiem, ar kuriem Jūs ikdienā kontaktējaties, ir cilvēki, kuri...?"

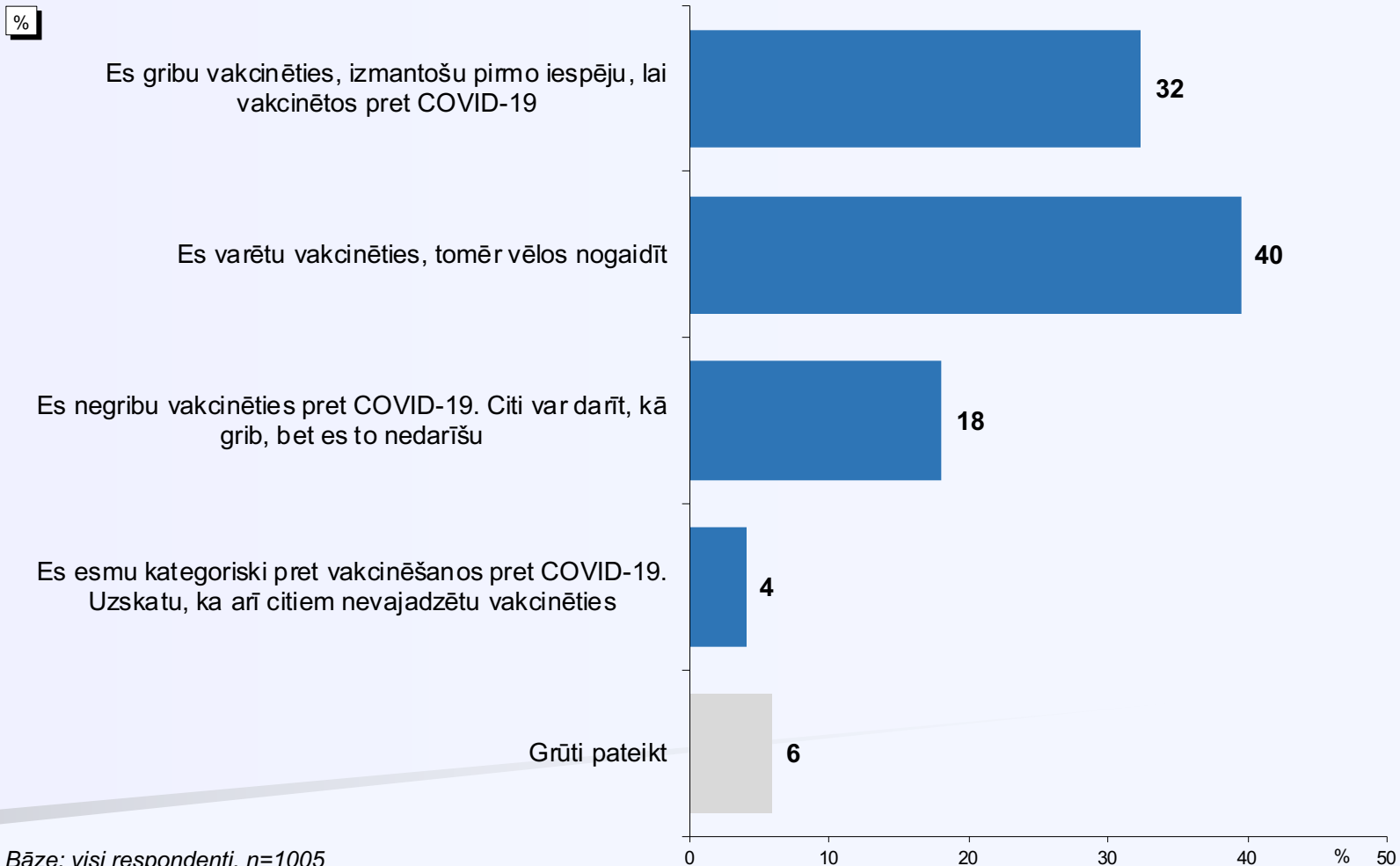


Bāze: visi respondenti, n=1005

Attieksme pret vakcinēšanos pret COVID-19

Paša attieksme

X4. "Un kā ir ar Jums pašu? Kurai no šīm grupām Jūs visdrīzāk piederat?"



Bāze: visi respondenti, n=1005

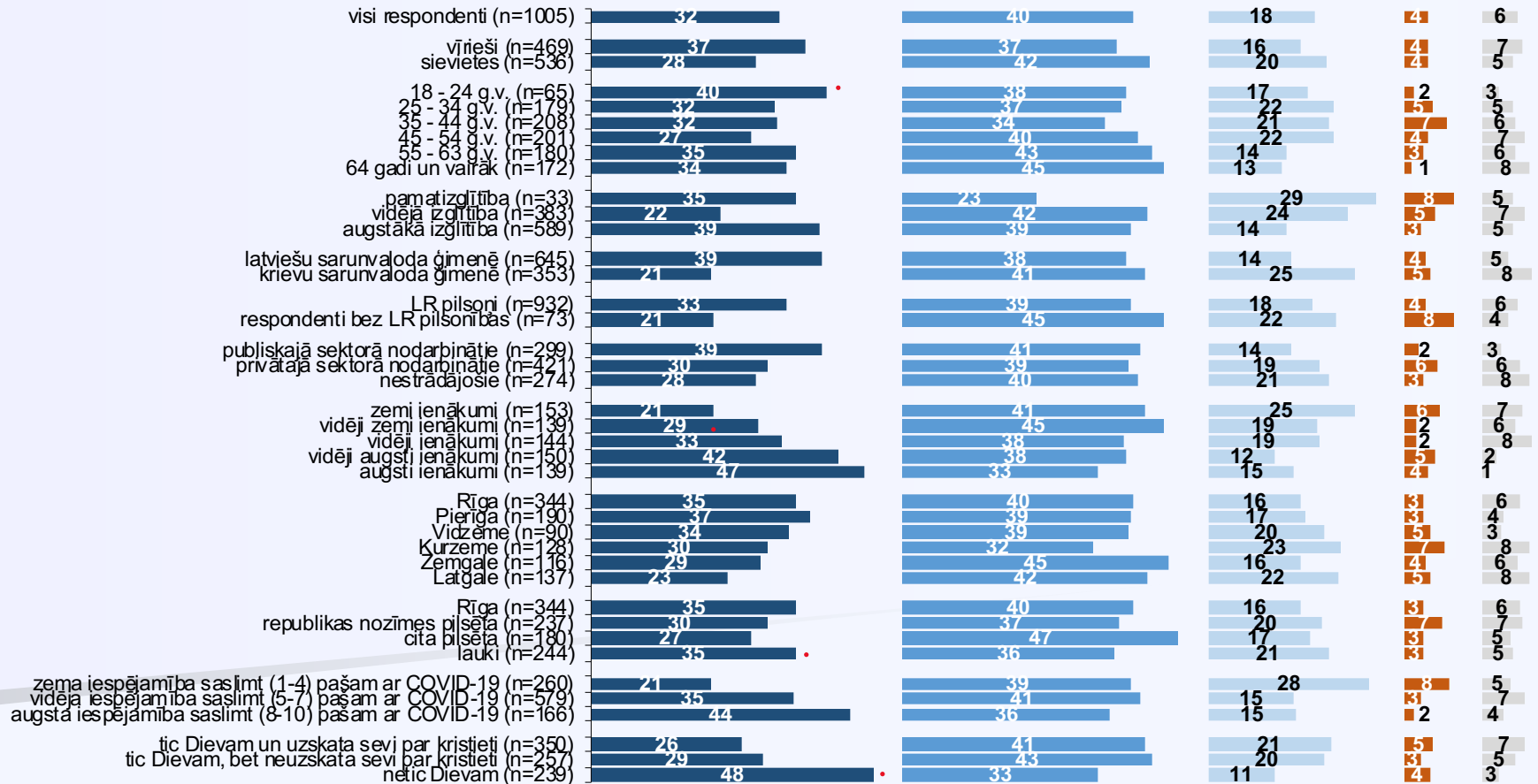
Attieksme pret vakcinēšanos pret COVID-19

Paša attieksme: sociāldemogrāfisko grupu atbilžu sadalījums

X4. "Un kā ir ar Jums pašu? Kurai no šīm grupām Jūs visdrīzāk piederat?"

%

- Es gribu vakcinēties, izmantošu pirmo iespēju, lai vakcinētos pret COVID-19
- Es varētu vakcinēties, tomēr vēlos nogaidīt
- Es negribu vakcinēties pret COVID-19. Citi var darīt, kā grib, bet es to nedarišu
- Es esmu kategoriski pret vakcinēšanos pret COVID-19. Uzskatu, ka arī citiem nevajadzētu vakcinēties
- Grūti pateikt



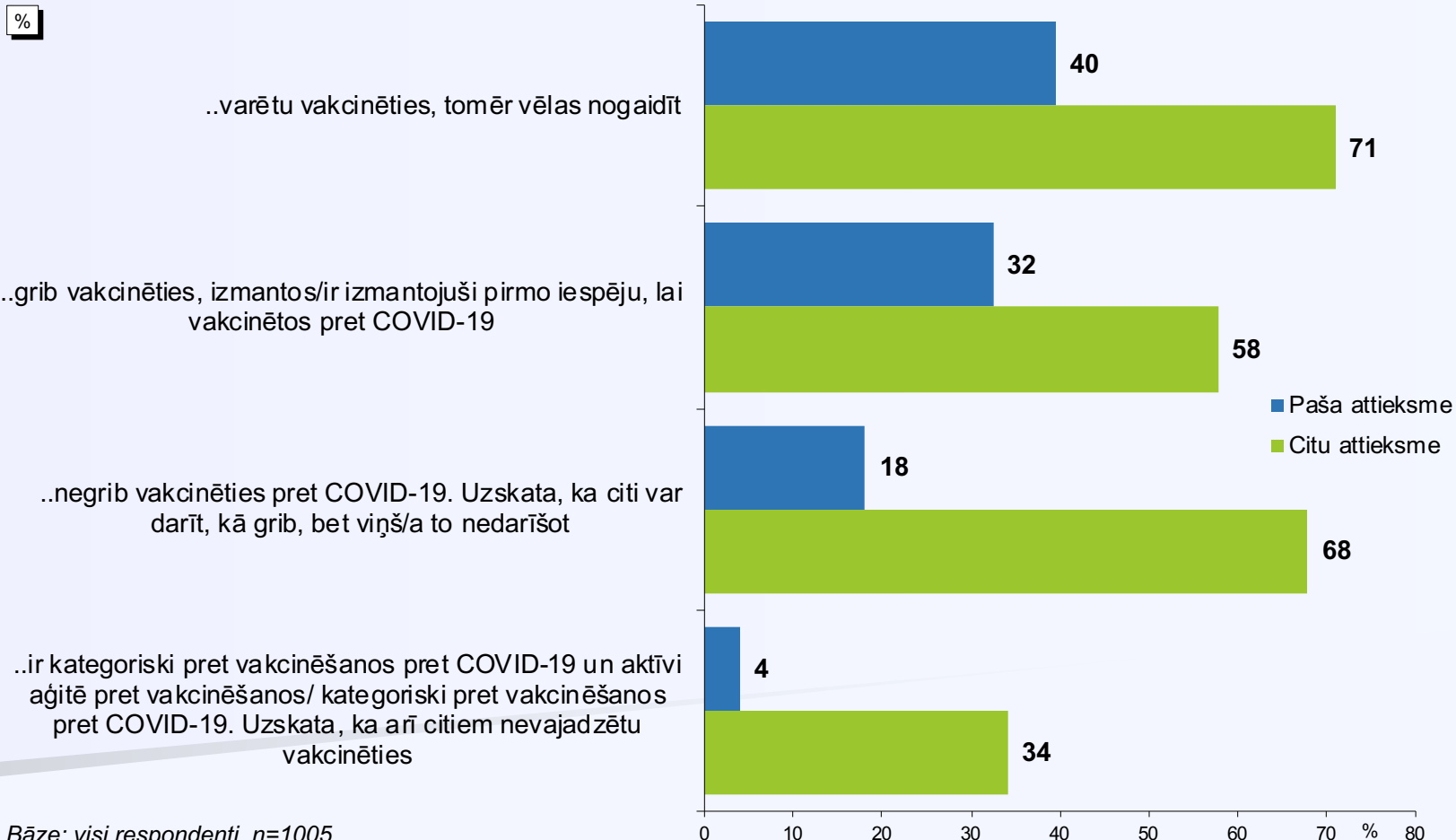
Bāzes: visi respondenti

Attieksme pret vakcinēšanos pret COVID-19

Citu un paša attieksmes salīdzinājums

X3. "Cilvēkiem ir atšķirīga attieksme pret vakcinēšanos pret COVID-19. Lūdzu, norādiet, vai starp cilvēkiem, ar kuriem Jūs ikdienā kontaktējaties, ir cilvēki, kuri...?" («Jā», %)

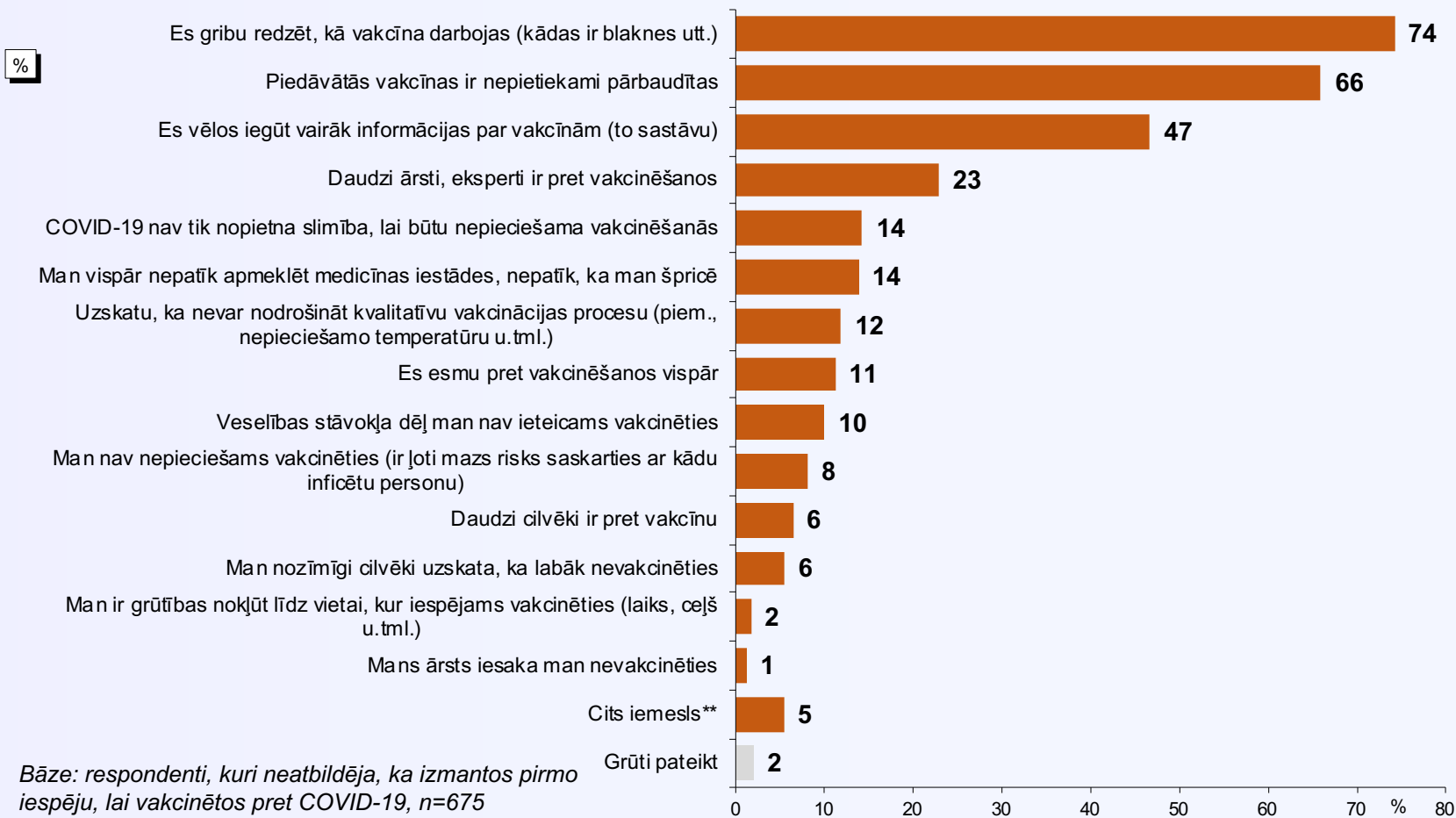
X4. "Un kā ir ar Jums pašu? Kurai no šīm grupām Jūs visdrīzāk piederat?"



Bāze: visi respondenti, n=1005

Iemesli, kas attur no vakcinēšanās pret COVID-19

X5. "Lūdzu, raksturojiet galvenos iemeslus, kas Jūs attur no vakcinēšanās pret COVID-19!"



Bāze: respondenti, kuri neatbildēja, ka izmantos pirmo iespēju, lai vakcinētos pret COVID-19, n=675

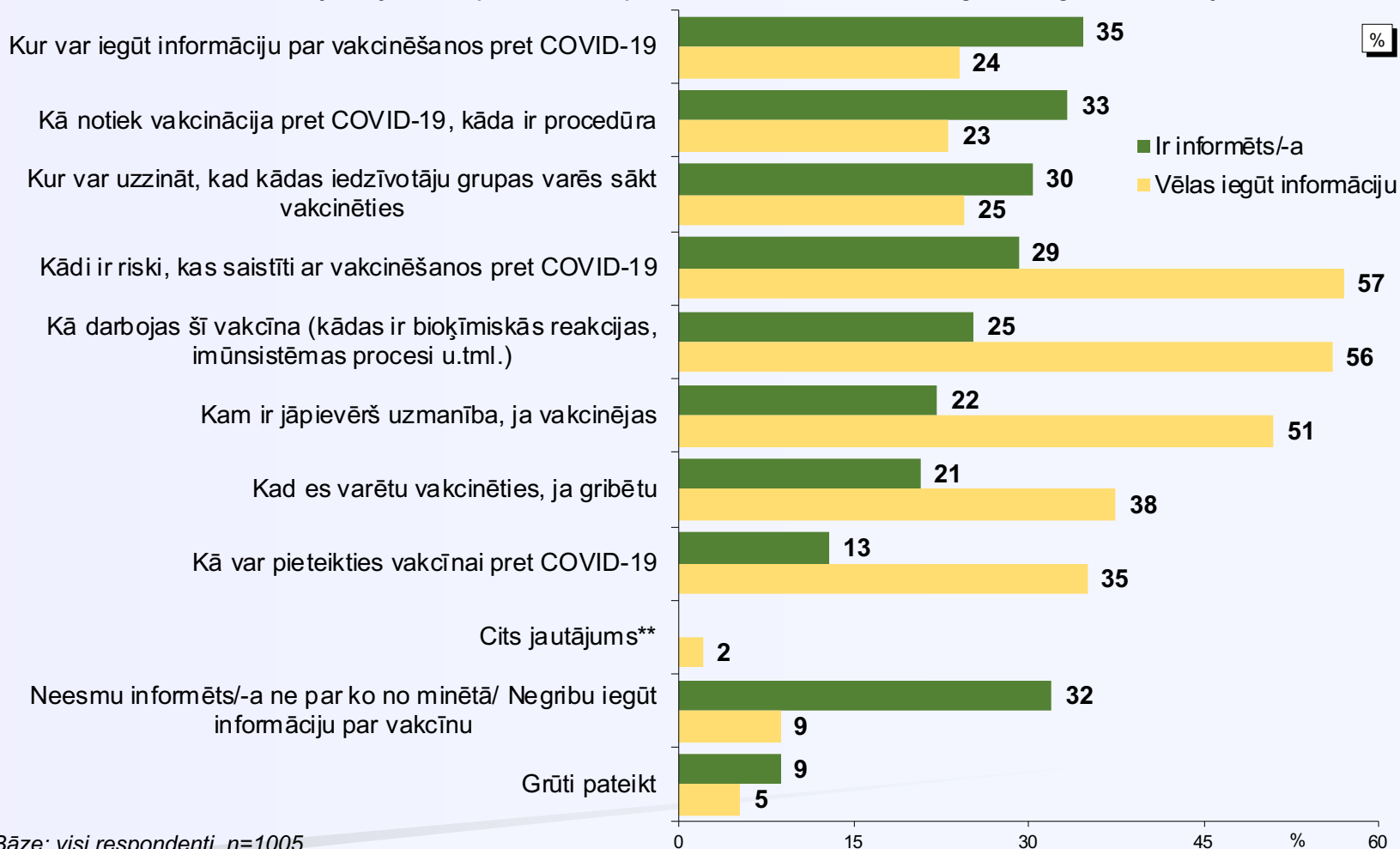
*Tā kā katrs respondents varēja atzīmēt vairākas atbildes, kopējā atbilžu summa pārsniedz 100%.

** Kategorijā "Cits iemesls" ietilpst: "pārslimoju ar COVID-19" (minēts 9 reizes); "sākumā jāvakcinējas "riskā grupām"" (minēts 4 reizes); "gaidu Krievijas vakcīnu" (minēts 3 reizes); "bail no blaknēm, kas var rasties" (minēts 1 reizi); "DNS/RNS modulators? Tā nav vakcīna" (minēts 1 reizi); "es domāju, ka Covid varētu labāk iepazīt, to izslimojot. Diemžēl tie, kam ir pieejami covid slimnieki, neveic objektīvus pētījumus" (minēts 1 reizi); "es neesmu nekad vakcinējusies arī pret gripu" (minēts 1 reizi); "es neticu labajiem veselības aprūpes nodomiem, kas pārvērtas par biznesu. Un vakcīnas ir arī kāda cilvēka bizness, kuru ir gandrīz neiespējami kontrolēt, jo kontrole ir arī kāda darīšana. Viss ir par naudu. Es negribu būt jūrascūciņa kāda labā" (minēts 1 reizi); "farmācijas kompānijas šādi vēlas gūt milzu peļņu un manipulē ar cilvēku bailēm nomirt" (minēts 1 reizi); "intuitīvi jūtu, ka man nevajadzētu to darīt" (minēts 1 reizi); "kāda ir valdības atbildība, ja pēc vakcīnas kļūst slikti?" (minēts 1 reizi); "labāk vakcinēties vasarā, kad ir augstāka imunitāte" (minēts 1 reizi); "manuprāt, mums jādomā par citām metodēm pandēmijas risku mazināšanai, lai nebūtu jāvakcinējas katru reizi, kad ir jauns vīruss" (minēts 1 reizi); "nav nevienas krievu vakcīnas, kurai es uzticētos" (minēts 1 reizi); "nedrošība par inficēšanās iespējām ārstniecības iestādē, jo saskaros ar informāciju, ka meddarbiniekiem tā nav obligāta" (minēts 1 reizi); "nekas mani pat neuzaicināja - darba zirdziņš vienmēr pēdējā kārtā" (minēts 1 reizi); "ticība neatļauj" (minēts 1 reizi); "vakcinēšana ir stipri politizēta" (minēts 1 reizi); "vakcinēta pret gripu" (minēts 1 reizi); "valdības atteikums un Krievijas vakcīnu lietošanas aizliegums" (minēts 1 reizi); "valsts, ražotāji un ārsti izvairās no personīgās atbildības likuma priekšā īstermiņa un ilgtermiņa blakņu gadījumā" (minēts 1 reizi); "var sabojāt veselību uz mūžu, tā notika ar manu meitu" (minēts 1 reizi); "vēlos vēl izrunāt šo jautājumu ar ģimenes ārstu" (minēts 1 reizi); "vispirms vēlos zināt, vai un kā vakcinēšanās veikšana ietekmēs sabiedrisko dzīvi, kā arī vēlos iespēju izvēlēties no dažādām vakcīnām (esmu ar mieru saprātā robežās personīgi apmaksāt vakcinēšanos, ja varu izvēlēties vakcīnu, kurai uzticos)" (minēts 1 reizi).

Informācija par vakcīnu pret COVID-19

X6. "Lūdzu, norādiet, par kuriem jautājumiem par vakcīnu pret COVID-19 Jūs esat informēts/-a!"

X7. "Par kuriem no šiem jautājumiem par vakcīnu pret COVID-19 Jūs noteikti gribat iegūt informāciju?"



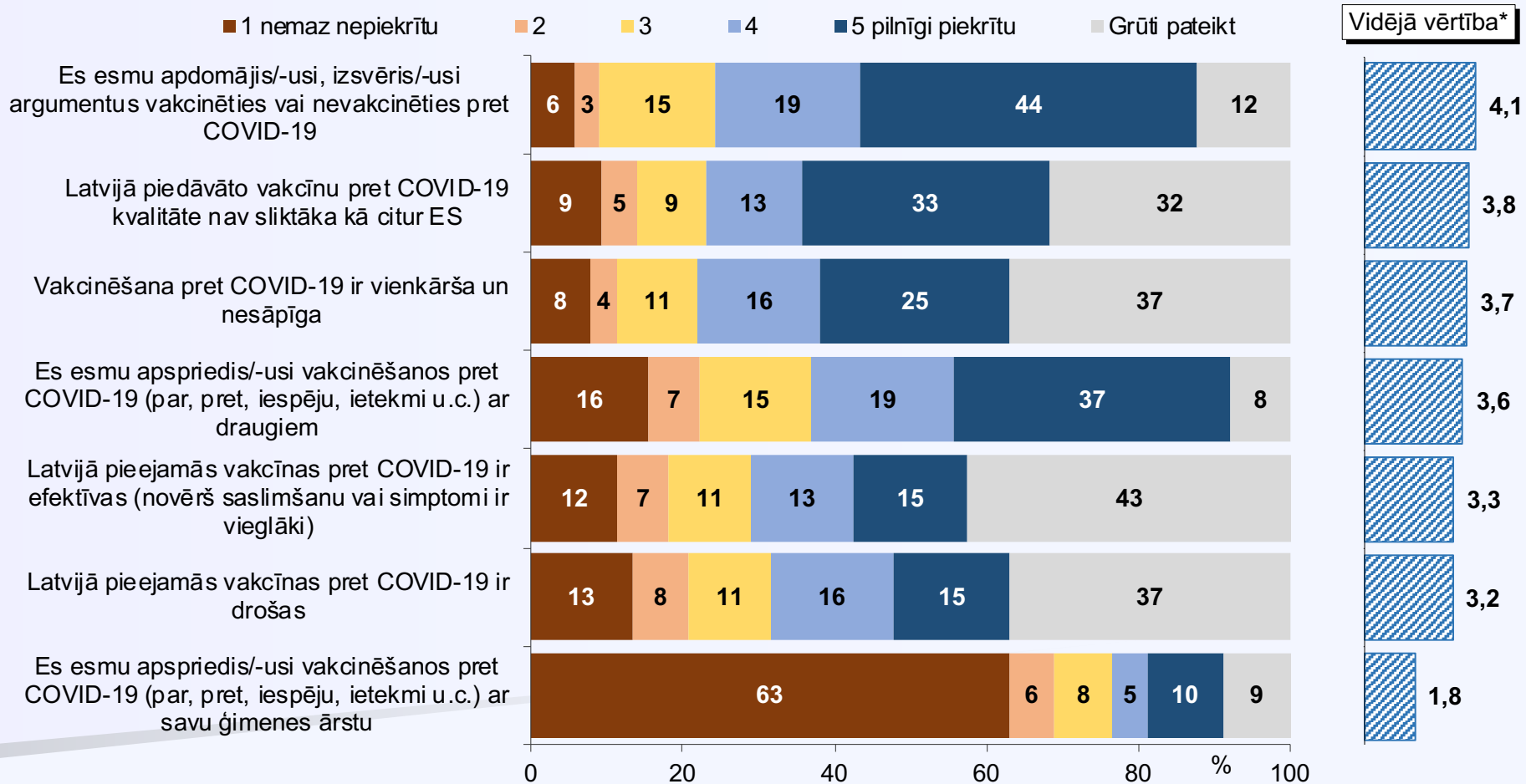
Bāze: visi respondenti, n=1005

*Tā kā katrs respondents varēja atzīmēt vairākas atbildes, kopējā atbilžu summa pārsniedz 100%.

** Kategorijā "Cits jautājums" ietilpst: "par iespējām vakcinēties ar Krievijas vakcīnu" (minēts 7 reizes); "kurš nesīs atbildību, ja vakcīna izraisīs blakusparādības vakcīnu radītājs un ražotājs" (minēts 2 reizes); "es neuzticos informācijai par vakcīnu, jo ir acīmredzams, ka šī pandēmija ir liela politiska spēle, kuras noteikumus es nesaprotu. Un ir acīmredzams, ka šeit ir iesaistīts lielais bizness, kas peļņas dēļ spēj uz visu" (minēts 1 reizi); "Iepērk dažādas vakcīnas, kurām un kādu vakcīnu ievadīs? Nesanāks, ka pašas kvalitatīvākās kurām vajag un pārējās tautai?" (minēts 1 reizi); "kādu atbildību nes vakcīnas ražotāji" (minēts 1 reizi); "kas kam maksā par vakcināciju, un cik daudz" (minēts 1 reizi); "kā pašauties, ka ziņas ir patiesas" (minēts 1 reizi); "kādu ražotāju vakcīnas būs pieejamas" (minēts 1 reizi); "kādi būs nosacījumi izejošajam/ienākošajam tūrisma ar valstīm, kurās izmanto ne ES reģistrētās vakcīnas?" (minēts 1 reizi); "kur ziņot, ja rodas blaknes" (minēts 1 reizi); "kādus mērus pieņems pret tiem, kas nevakcinēsies" (minēts 1 reizi); "nodarbinātības un robežas šķērsošanas noteikumi" (minēts 1 reizi); "skaidra statistika par mirstību par 10 gadiem, pa visām valstīm" (minēts 1 reizi); "vai iepērkot tieši "moderna", domāja par cilvēkiem" (minēts 1 reizi); "vai var izvēlēties, ar kuras ražotājfirmas vakcīnu es gribu vakcinēties" (minēts 1 reizi).

Uzskati par Latvijā pieejamajām vakcīnām un vakcinēšanos pret COVID-19

X11. "Un tagad daži jautājumi par Latvijā pieejamajām vakcīnām pret COVID-19. Lūdzu, novērtējiet savu attieksmi skalā no 1 līdz 5, kur "1" nozīmē "nemaz nepiekrītu", bet "5" – "pilnīgi piekrītu"!"

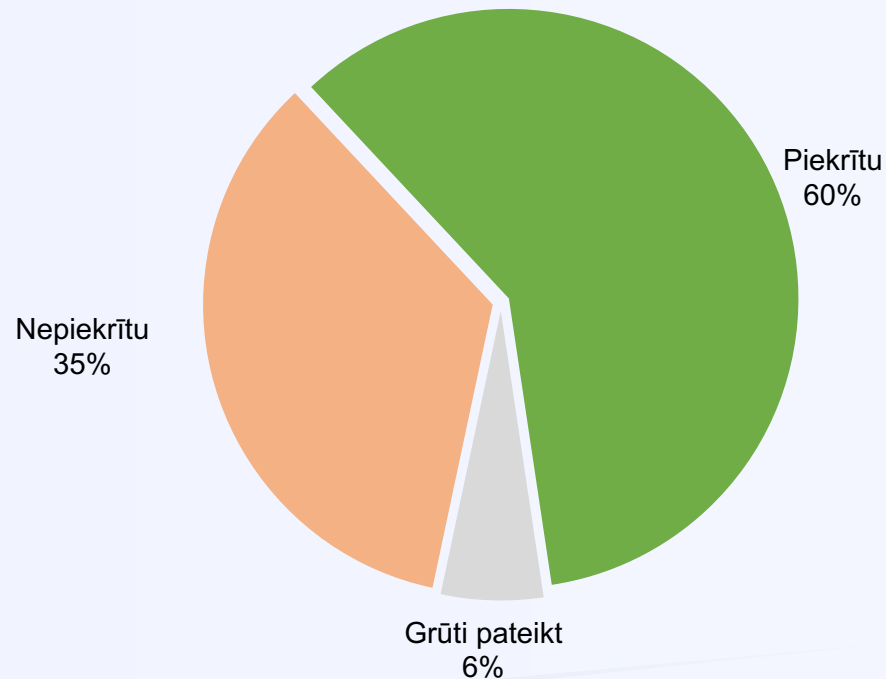


Bāze: visi respondenti, n=1005

*Bāze vidējai vērtībai: respondenti, kuri ir snieguši konkrētu atbildi (netiek ņemts vērā atbildes "Grūti pateikt" minēšanas biežums). Vidējā vērtība skalā, kur «1» nozīmē «nemaz nepiekrītu» un «5» nozīmē «pilnīgi piekrītu».

Attieksme pret vakcinēšanos kopumā

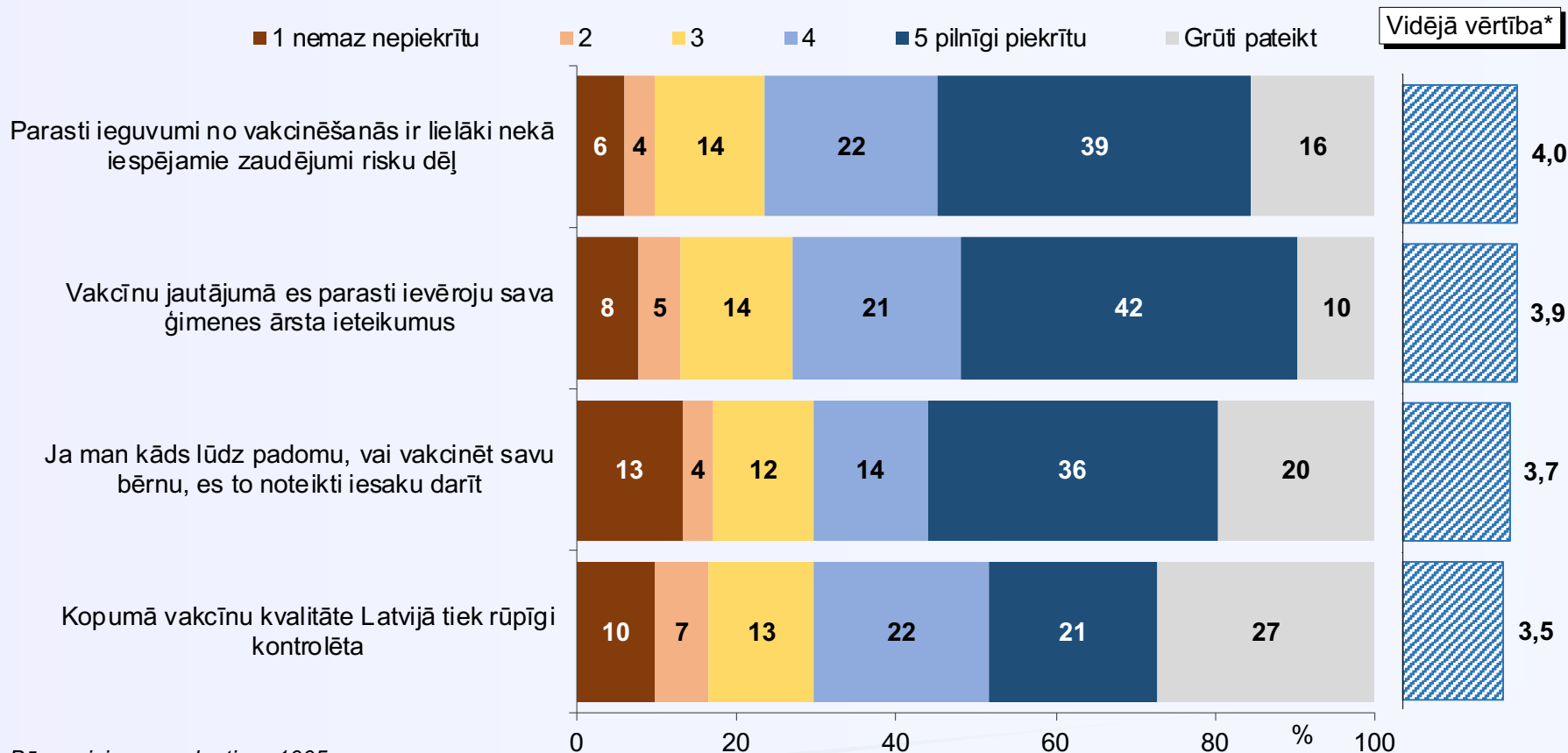
X10. "Tagad daži jautājumi par vakcināciju kopumā (nav domātas vakcīnas pret COVID-19). Lūdzu, novērtējiet savu attieksmi skalā no 1 līdz 5, kur "1" nozīmē "nemaz nepiekrītu", bet "5" – "pilnīgi piekrītu": **Pēdējo 5 gadu laikā es vismaz reizi esmu vakcinējies/-usies (piem., pret gripu, ērcu encefalītu u.c.)!**"



Bāze: visi respondenti, n=1005

Attieksme pret vakcinēšanos kopumā

X10. "Tagad daži jautājumi par vakcināciju kopumā (nav domātas vakcīnas pret COVID-19). Lūdzu, novērtējiet savu attieksmi skalā no 1 līdz 5, kur "1" nozīmē "nemaz nepiekrītu", bet "5" – "pilnīgi piekrītu"!"



Bāze: visi respondenti, n=1005

*Bāze vidējai vērtībai: respondenti, kuri ir snieguši konkrētu atbildi (netiek ņemts vērā atbildes "Grūti pateikt" minēšanas biežums). Vidējā vērtība skalā, kur «1» nozīmē «nemaz nepiekrītu» un «5» nozīmē «pilnīgi piekrītu».

PALDIES PAR UZMANĪBU!

Pētījumu centrs SKDS

Baznīcas iela 32, Rīga, LV 1010

Tel: 67 312 876

www.skds.lv