

Pētījums par sabiedrības attieksmi pret COVID-19

Latvijas iedzīvotāju aptauja

2020. gada decembris

Saturs

Aptaujas tehniskā informācija

Respondentu sociāldemogrāfiskais profils

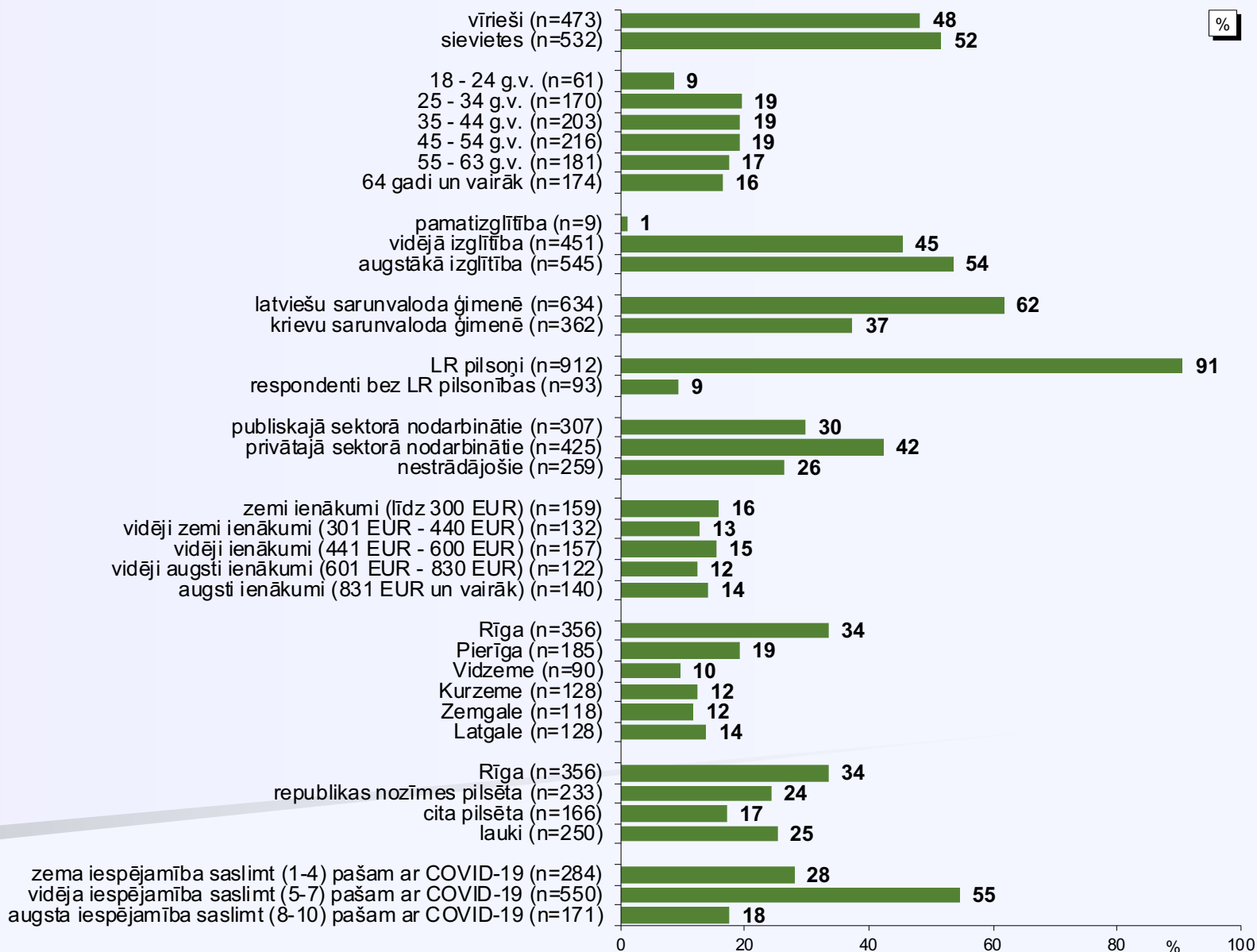
Galvenie secinājumi

1. Valdības rīcības vērtējums
2. Ierobežojumu vērtējums
3. Situācijas izpratne un attieksme

Aptaujas tehniskā informācija

- Pētījuma veicējs: Pētījumu centrs SKDS
- Ģenerālais kopums: Latvijas iedzīvotāji vecumā no 18 līdz 75 gadiem
- Sasniegtās izlases apjoms: 1005 respondenti
- Aptaujas veikšanas metode: Interneta aptauja (CAWI)
- Ģeogrāfiskais pārklājums: Visa Latvija
- Aptaujas veikšanas laiks: No 08.12.2020. līdz 11.12.2020.

Respondentu sociāldemogrāfiskais profils



Bāze: visi respondenti, n=1005

Galvenie secinājumi I

- Līdzīgi kā 2020.gada novembra sākumā, arī decembra sākumā veiktajā aptaujā vairākums respondentu uzskatīja, ka COVID-19 **vissmagākais laiks** būs tuvākajā nākotnē. Ja pirms mēneša 50% uzskatīja, ka tas būs novembrī vai decembrī, tad 2020.gada decembra sākumā 63% prognozēja, ka smagākais laiks būs decembrī vai 2021.gada janvārī. Par vissmagāko laiku iedzīvotāji atzina 2021.gada janvāri (33%). 2020.gada aprīli, ko 2020.gada maijā par smagāko laiku atzina 62%, novembrī par tādu uzskatīja tikai 8%, bet decembra sākumā jau vairs tikai 3%.
- 60% iedzīvotāju domāja, ka izvairīšanās no liela skaita COVID-19 pacientu ir **svarīgāka** par izvairīšanos no smagas ekonomiskās lejupslīdes (pēdējo par svarīgāku atzina 40%). Jāatzīmē, ka mēneša laikā šis rādītājs praktiski nav mainījies.
- **Vērtējot valdības darbu**, ļoti atzinīgu vērtējumu (10 punktu skalā atzīmēti vērtējumi 8-10) iedzīvotāji snieguši sabiedrības informēšanai (32%). Gandrīz trešdaļa pozitīvi vērtēja ierobežojumu ieviešanu (24%). Retāk valdības rīcību par atbilstošu atzina, vērtējot palīdzības/atbalsta sniegšanu (14%) un plāna izstrādi krīzes novēršanai un tā saturu (10%). Jāatzīmē, ka valdības rīcība par atbilstošu visās analizētajās jomās retāk atzīta, ne tikai salīdzinot ar 2020.gada aprīli un maijā, bet arī novembrī veiktajiem pētījumiem.
- Novērtējot, cik lielā mērā viņi **uzticas** dažādu grupu pārstāvjiem, **kad viņi iesaka, kā rīkoties COVID-19 laikā**, jāsecina, ka augstākais vērtējums sniegts ārstiem (40%), zinātniekiem, ekspertiem (36%). Arī ģimenes locekļiem pilnībā uzticas 22%. Retāk par pilnīgas uzticēšanās cienīgiem atzīti draugi, paziņas (5%), valdības pārstāvji (4%), žurnālisti (2%), viedokļa līderi, sabiedrībā populāri cilvēki internetā (2%) un politiķi (2%).
- Vērtējot valdības **noteiktos ierobežojumus**, decembra sākumā tos **par atbilstošiem situācijai** atzina 31%, par nepietiekami stingriem – 28%, bet par pārāk stingriem – 29%. Salīdzinot ar agrāk veikto pētījumu datiem, jāsecina, ka decembra sākumā noteiktie ierobežojumi par atbilstošiem situācijai atzīti kopumā retāk, bet pirmo reizi ierobežojumi par pārāk stingriem atzīti biežāk nekā par nepietiekami stingriem.

Galvenie secinājumi II

- 15% respondentu uzskatīja, ka spēkā esošie **ierobežojumi** sabiedrību **pasargā** lielā mērā (10 punktu skalā augstākie vērtējumi 8-10), bet 28% atbildēja, ka šie ierobežojumi iedzīvotājus nepasargā (vērtējumi 1-4). Pēdējā mēneša laikā rādītāji nav būtiski mainījušies, bet jāatzīmē, ka ticību ierobežojumu efektam maija beigās atzina 45%.
- Lūgti novērtēt vairāku **ierobežojumu atbilstību**, iedzīvotāji par pārāk stingriem visbiežāk atzina ierobežojumus veikaliem un pakalpojumiem (52%), sportam (35%), izglītības iestādēm (33%) un bāriem, kafejnīcām un restorāniem (32%). Par nepietiekami stingriem visbiežāk atzīti pašizolācija tiem, kas atbraukuši no ārzemēm (42%), iespējām ceļot (34%) un izolācija ar vīrusu saslimušajiem (32%). Par pārāk stingriem atzītos respondenti arī biežāk aicinājuši tuvākā mēneša laikā atcelt (ierobežojumus veikaliem un pakalpojumiem to norādīja 53%, sportam – 37%, izglītības iestādēm – 34%, bet bāriem, kafejnīcām un restorāniem – 32%).
- Jautāti par iespējām pilnībā pāriet uz attālinātām mācībām, 65% no respondentiem, kuru mājsaimniecībā ir bērni, nepiekrita šādam solim (to neatbalstīja 56% no visiem respondentiem).
- Lūgti novērtēt dažādu **ierobežojumu efektivitāti**, nevienu no tiem par tādu, kas ļaus justies droši (8-10 desmit punktu skalā) neatzina vairāk par pusi aptaujāto: apmeklētāju skaita ierobežojumu par tādu atzina 50%, distancēšanos un roku dezinfekciju – abus 49%, bet sejas masku lietošanu – 47%. Tiesa, novērtējot dažādu pasākumu **ievērošanu par svarīgu** pašreizējā epidemioloģiskajā situācijā, par visiem tika atzīts, ka to ievērošana ir svarīga. Zīmīgi, ka 81% arī par sev tuviem, nozīmīgiem cilvēkiem atzīst, ka viņi uzskata, ka ievērot valstī noteiktos piesardzības pakalpojumus ir svarīgi.

Galvenie secinājumi III

- Ja neskaita attālināto darbu, ko ievēro 27% (32% gan atzinuši, ka tas uz viņiem neattiecas), vairākums aptaujāto (61%-87%) uzskatīja, ka paši lielākoties **ievēro ar COVID-19 apdraudējumu saistītos ierobežojumus** (10 punktu skalā, kur 10 ir *“pilnīgi vienmēr ievēro”*, atzīmējuši atbildes 8-10). Tiesa, par līdzcilvēkiem tas atzīts retāk (10%-56%).
- Par pašu ievērotiem ierobežojumiem visbiežāk atzīta izvairīšanās no ceļošanas (87%) un sejas masku lietošana (85%), bet retāk – izvairīšanās tikties ar cilvēkiem, kas nepieder viņu mājsaimniecībai (61%). Lai gan decembra sākumā par visiem mērītajiem piesardzības pasākumiem respondenti biežāk nekā pirms mēneša atzina to ievērošanu, atšķirības svārstās no 2 līdz 10 procentpunktiem.
- Par cilvēkiem Latvijā kopumā salīdzinoši bieži atzīts, ka viņi «bieži» lieto sejas maskas (56%) un izvairās no ceļošanas (35%), bet retāk – ka cenšas palikt mājās (12%) un izvairās satikties ar cilvēkiem, kas nepieder viņu mājsaimniecībai (10%). Salīdzinot ar novembra sākumu, par visiem uzskaitītajiem pasākumiem decembrī biežāk norādīts, ka tie tiek ievēroti, tomēr būtiskāks pieaugums vērojams tikai par sejas masku lietošanu un izvairīšanos no ceļošanas.
- Vairākums norādīja, ka gadījumā, **ja sajustos apslimuši, ievērotu drošības pasākumus** (netiktos ar draugiem, ierobežotu kontaktus ar ģimeni, neietu uz darbu utt.), tomēr jāatzīmē, ka 35% nedotos pilnīgā pašizolācijā, 33% - necenstos pēc iespējas drīzāk veikt COVID-19 testu, 28% - neierobežotu kontaktus ar ģimeni, bet 21% atzina, ka turpinātu savu ierasto ikdienu.
- Tikai 16% aptaujāto **mobilās aplikācijas lietošanu** bija atzinuši par pasākumu, kas ļaus justies droši. Jautāti par pašu lietošanas pieredzi, 31% aptaujāto atbildēja, ka aplikāciju ir lejuplādējuši (t.sk. 20% - ka to arī ikdienā lieto). Respondenti, kuri šo aplikāciju nav lejuplādējuši, par galveno iemeslu tam visbiežāk (41%) atzina faktu, ka *“neredz jēgu to darīt”*, kas gan mēneša laikā ir nedaudz mazinājies, toties pieaudzis ir atbildes *«neuzticos aplikācijai»* minēšanas biežums.

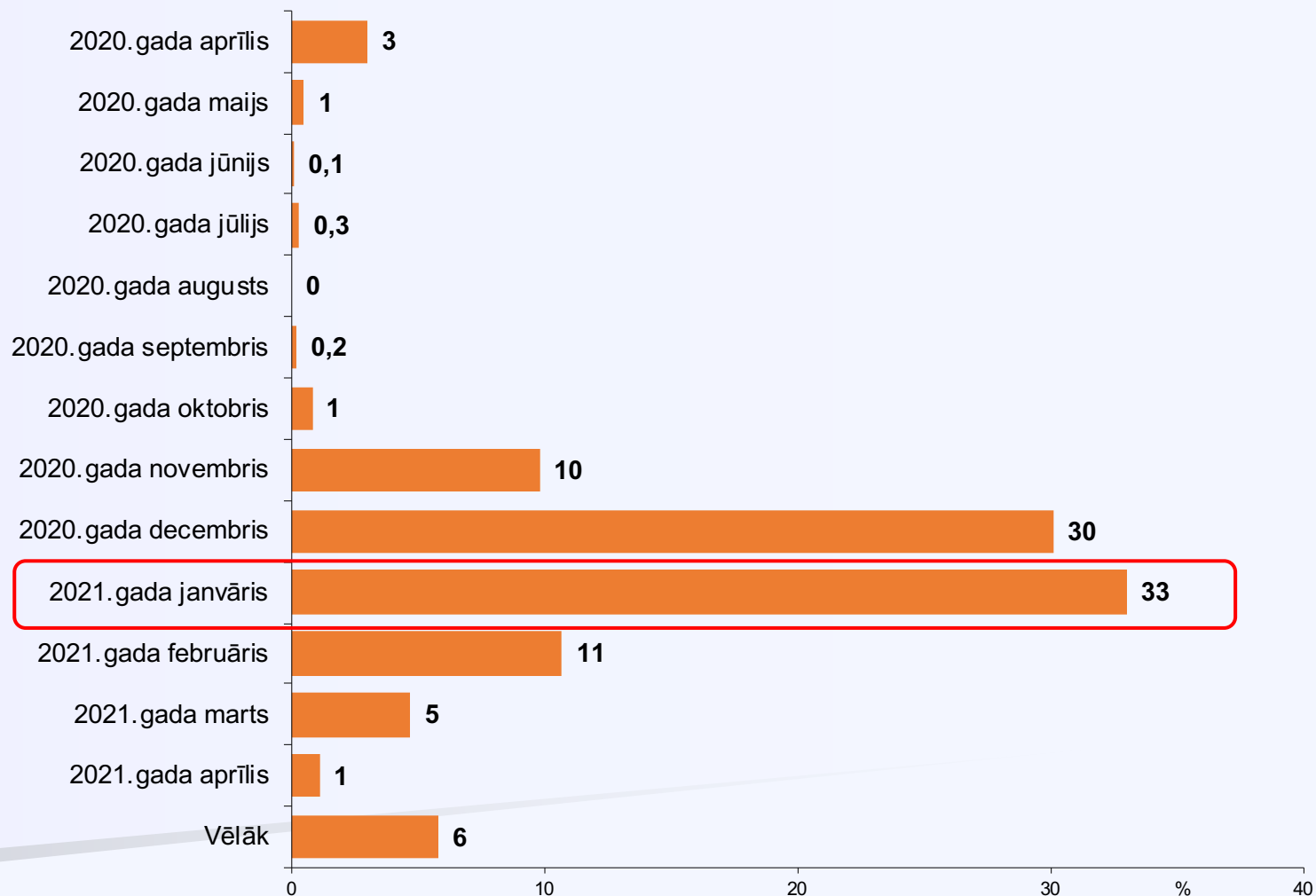
Galvenie secinājumi IV

- Decembrī **par galveno iemeslu, kas liek ievērot drošības pasākumus**, aptaujātie biežāk atzina rūpes par savu (27%) vai «vispār citu cilvēku apkārt» veselību (24%). Vēlmi, lai nenaslimst citi ģimenes locekļi par galveno iemeslu atzina 12%. Tomēr raksturojot, kas viņiem COVID–19 pandēmijas laikā rada **lielas bažas**, visbiežāk tas norādīts par tuvinieku labklājību un veselību (10 punktu skalā vērtējumi 8-10 – 62%), kamēr par savu veselību to atzina 38%. Jāpiebilst, ka sava finanšu un ekonomiskā drošība lielas bažas radīja 43%, bet valsts ekonomiskā stabilitāte – 54%.
- Analizējot, kā iedzīvotāji vērtē **risku pašiem saslimt**, vērojams, ka, lai arī decembrī biežāk nekā iepriekš iespēju pašiem saslimt aptaujātie vērtējuši kā augstu, kāpums nav bijis liels (04.2020.: 12%, 05.2020.: 10%, 11.2020.: 14%, 12.2020.: 18%).
- Līdzīgi kā iepriekšējos pētījumos, tikai neliela daļa aptaujāto norādīja, ka viņu **uzvedība apdraud apkārtējos** (05.2020: 3%-10%; 11.2020.: 6%-13%, 12.2020.: 4%-12%), visbiežāk par pašu apdraudētām grupām atzīstot ģimenes locekļus un darbabiedrus.
- Tas, ka apkārtējie ir **drauds viņiem pašiem**, atzīts ievērojami biežāk. Decembrī turpinās tendence, ka visretāk nepieciešamība ievērot drošības pasākumus atzīta par saskarsmi ar ģimenes locekļiem (10 punktu skalā vērtības 8-10 atzīmējuši 05.2020.: 20%, 11.2020.: 17%, 12.2020.: 20%), radniekiem (05.2020.: 33%, 11.2020.: 29%, 12.2020.: 36%). Salīdzinājumam – aptuveni 80% uzskatīja, ka piesardzības pasākumi ir jāievēro saskarsmē ar ārzemniekiem un svešiniekiem publiskajā telpā.
- Lūgti novērtēt savas **izjūtas** saistībā ar COVID-19, 49% norādīja, ka viņus kaitina saistībā ar COVID–19 notiekošais, 37% atzina dusmas par notiekošo, bet 23% - bezcerību. Tiesa, vairākums uzskatīja, ka viņiem pietiek spēka (65%) un nav grūti saņemties (78%) ievērot drošības pasākumus.

1. Valdības rīcības vērtējums

COVID-19 vīrusa vissmagākais laiks Latvijā

Q1. "Kad, Jūsaprāt, bija vai būs COVID-19 vīrusa vissmagākais laiks Latvijā?"

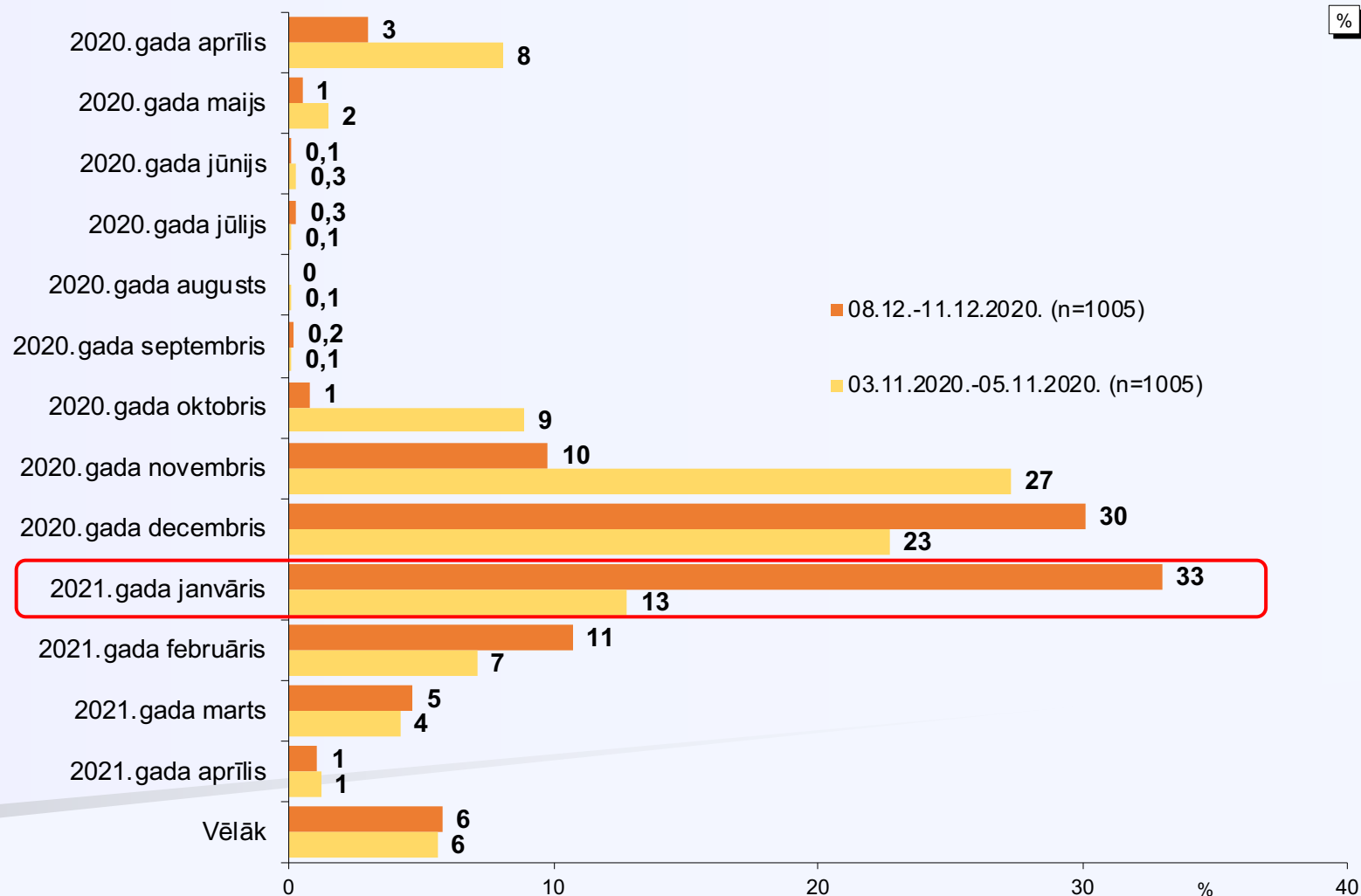


Bāze: visi respondenti, n=1005

COVID-19 vīrusa vissmagākais laiks Latvijā

Q1. "Kad, Jūsaprāt, bija vai būs COVID-19 vīrusa vissmagākais laiks Latvijā?"

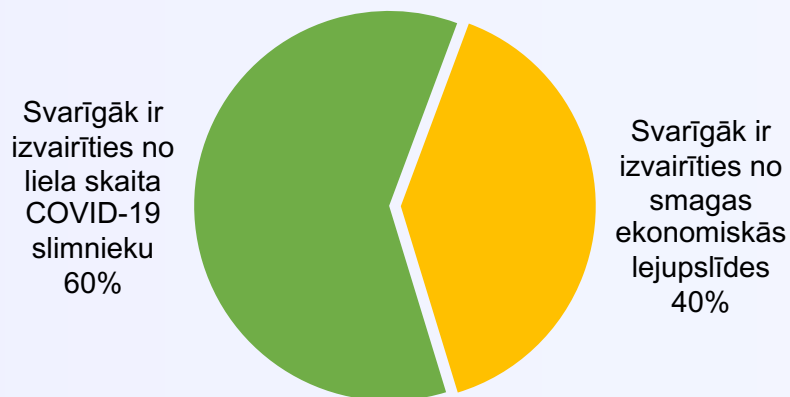
11.2020. un 12.2020. aptauju datu salīdzinājums



Bāzes: visi respondenti

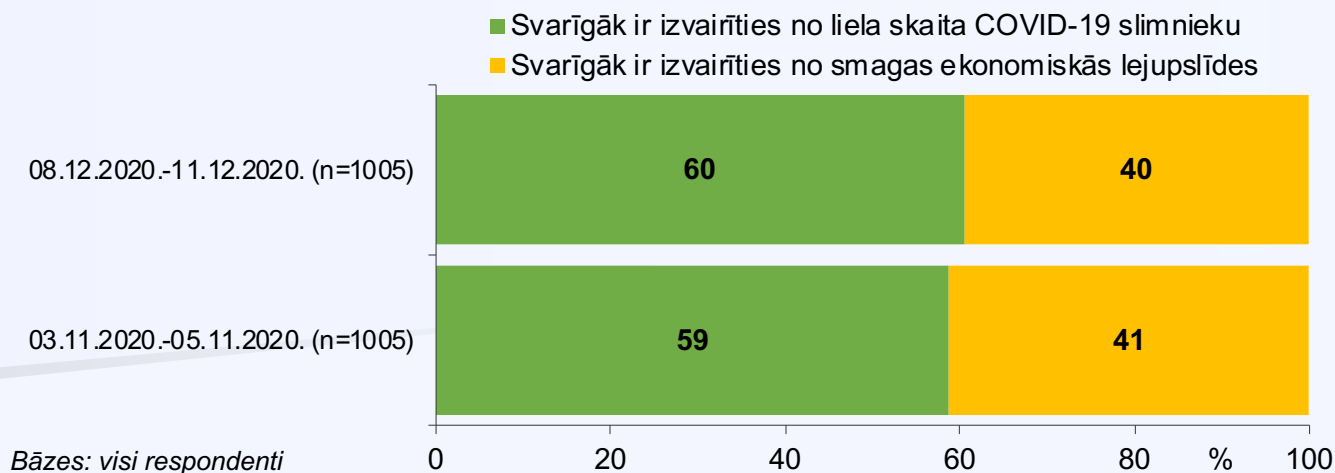
Svarīgākais, no kā ir jāizvairās krīzē

P4. "Kā Jums šķiet, kas būtu svarīgākais, no kā šobrīd krīzē ir jāizvairās?"



Bāze: visi respondenti, n=1005

11.2020. un 12.2020. aptauju datu salīdzinājums

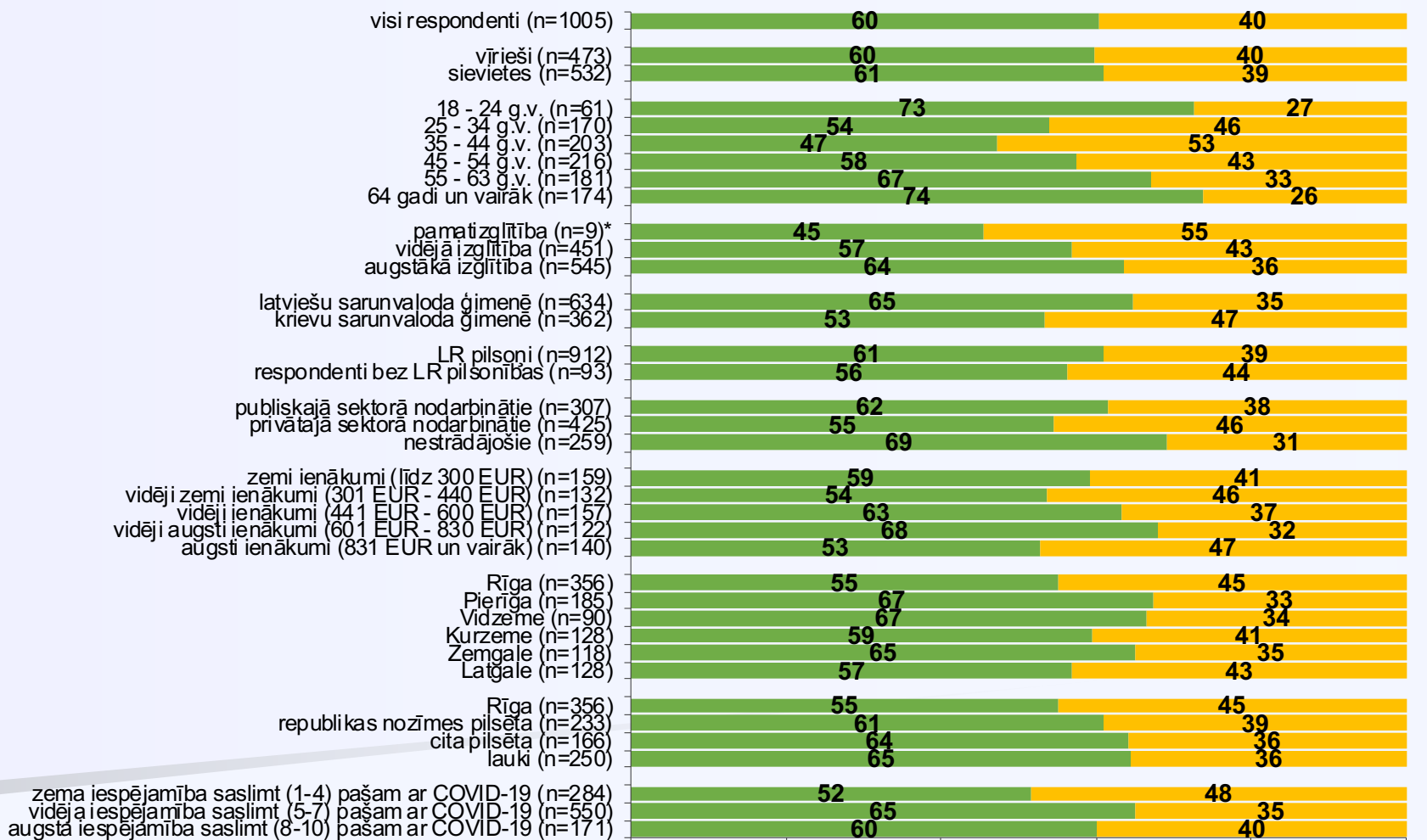


Svarīgākais, no kā ir jāizvairās krīzē

P4. "Kā Jums šķiet, kas būtu svarīgākais, no kā šobrīd krīzē ir jāizvairās?"

Sociāldemogrāfisko grupu atbilžu sadalījums

- Svarīgāk ir izvairīties no liela skaita COVID-19 slimnieku
- Svarīgāk ir izvairīties no smagas ekonomiskās lejupslīdes

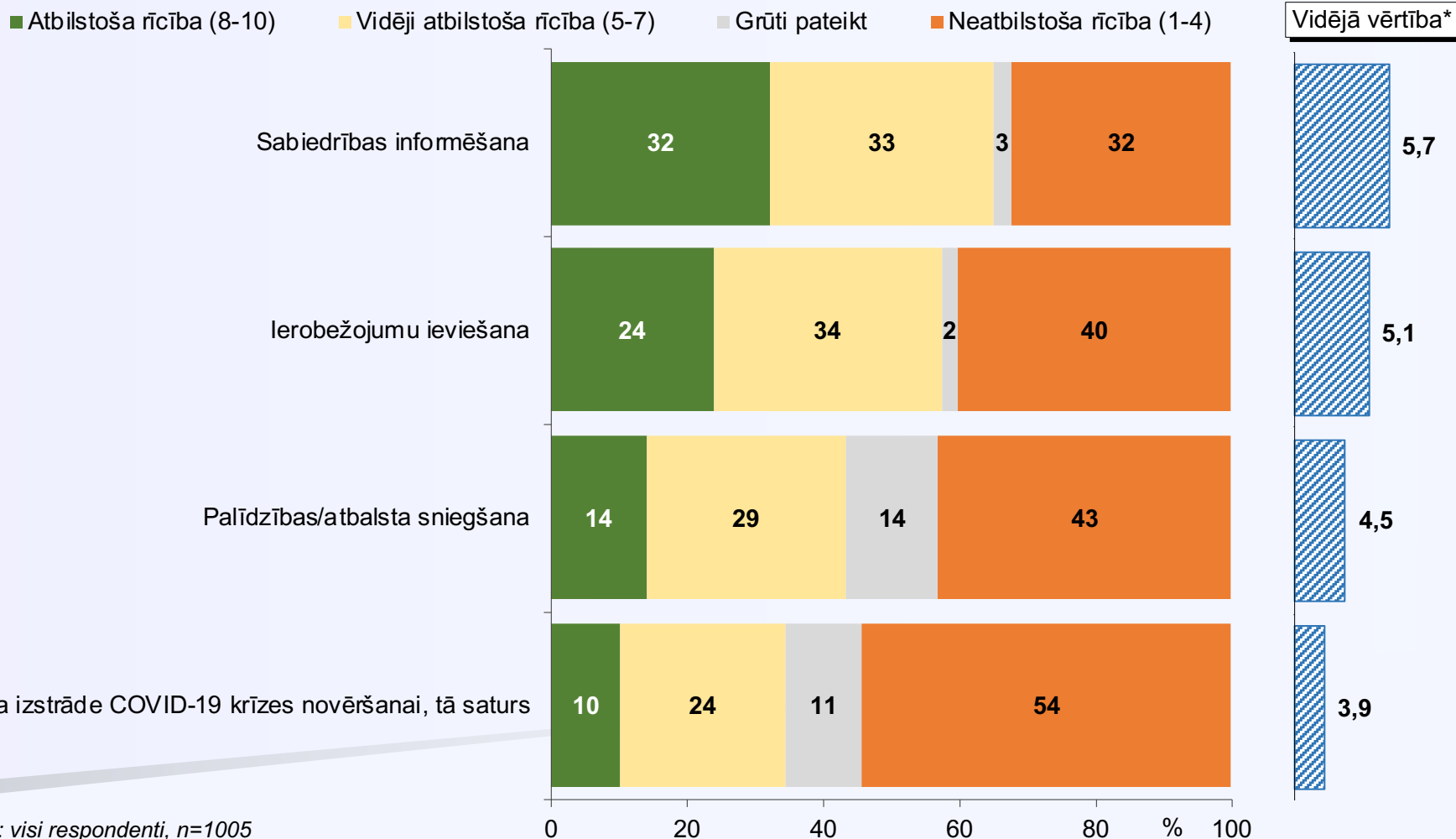


Bāzes: visi respondenti

*Respondentu skaits ir nepietiekams ticamu secinājumu izdarīšanai.

Valdības rīcības vērtējums

Q2. "Lūdzu, novērtējiet, skalā no 1 līdz 10, Latvijas valdības šī brīža rīcību vairākās dimensijās, cīnoties ar vīrusa COVID-19 radīto apdraudējumu! 1 nozīmē - "valdības rīcība ir pilnīgi neatbilstoša", bet 10 - "valdības rīcība ir pilnīgi atbilstoša"."

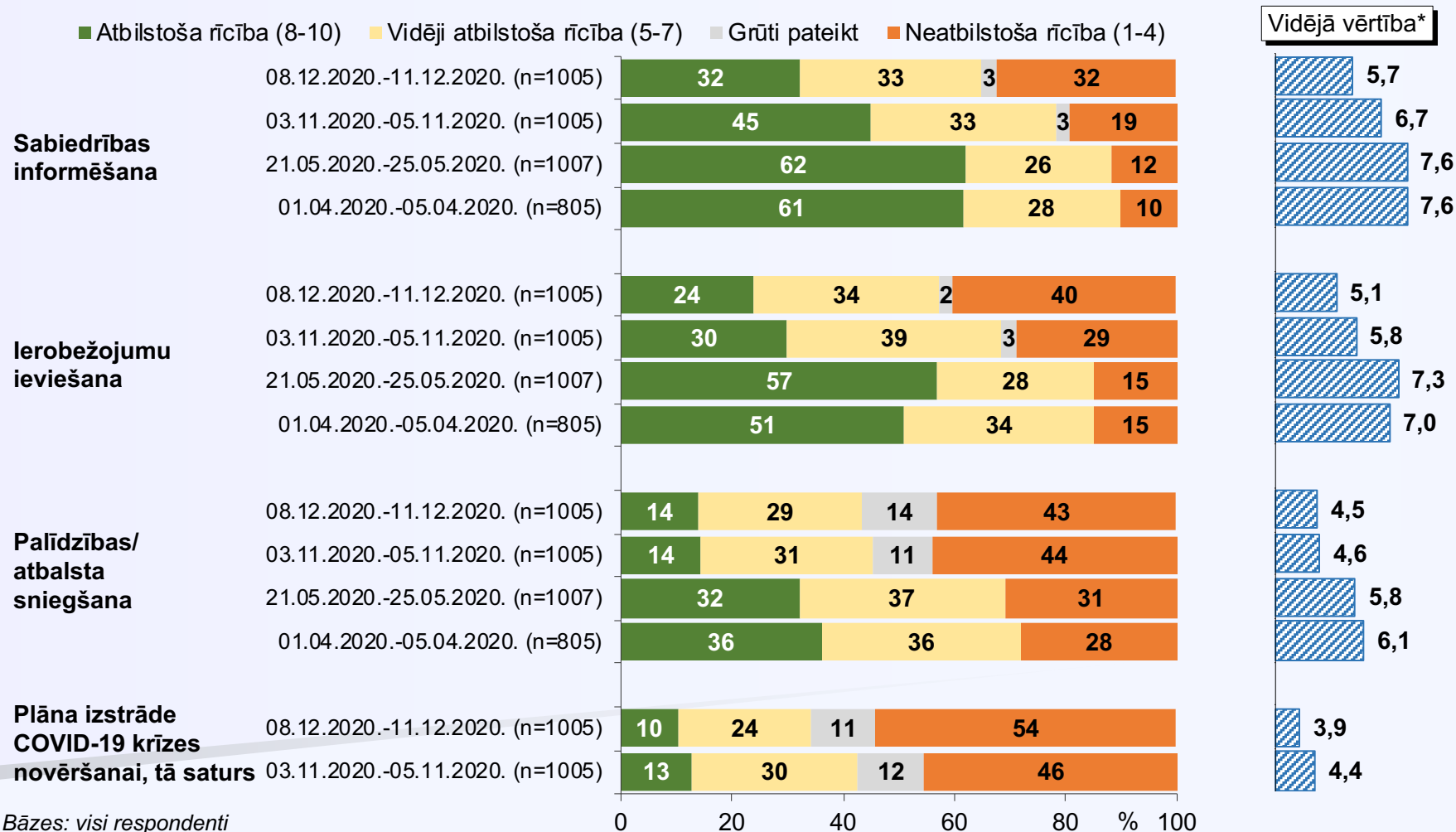


*Bāze vidējai vērtībai: respondenti, kuri ir snieguši konkrētu atbildi (netiek ņemts vērā atbildes "Grūti pateikt" minēšanas biežums), «1» nozīmē «pilnīgi neatbilstoša rīcība» un «10» nozīmē «pilnīgi atbilstoša rīcība».

Valdības rīcības vērtējums

Q2. "Lūdzu, novērtējiet, skalā no 1 līdz 10, Latvijas valdības šī brīža rīcību vairākās dimensijās, cīnoties ar vīrusa COVID-19 radīto apdraudējumu! 1 nozīmē - "valdības rīcība ir pilnīgi neatbilstoša", bet 10 - "valdības rīcība ir pilnīgi atbilstoša"."

04.2020., 05.2020., 11.2020. un 12.2020. aptauju datu salīdzinājums

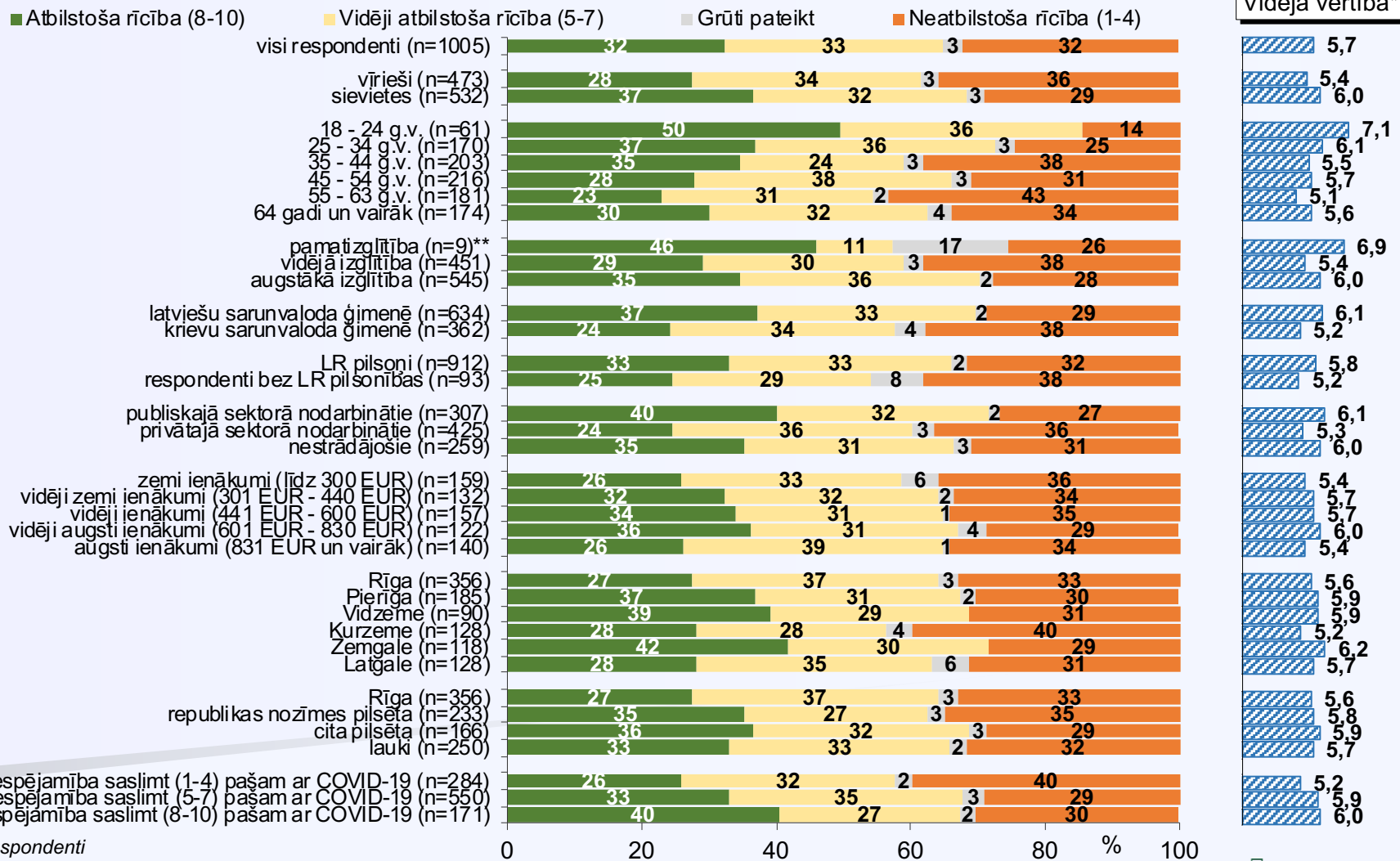


*Bāzes vidējai vērtībai: respondenti, kuri ir snieguši konkrētu atbildi (netiek ņemts vērā atbildes "Grūti pateikt" minēšanas biežums). Vidējā vērtība skalā, kur «1» nozīmē «pilnīgi neatbilstoša rīcība» un «10» nozīmē «pilnīgi atbilstoša rīcība».

Valdības rīcības vērtējums

Q2. "Lūdzu, novērtējiet, skalā no 1 līdz 10, Latvijas valdības šī brīža rīcību vairākās dimensijās, cīnoties ar vīrusa COVID-19 radīto apdraudējumu! 1 nozīmē - "valdības rīcība ir pilnīgi neatbilstoša", bet 10 - "valdības rīcība ir pilnīgi atbilstoša":
Sabiedrības informēšana"

Sociāldemogrāfisko grupu atbilžu sadalījums



Bāzes: visi respondenti

*Bāze vidējai vērtībai: respondenti, kuri ir snieguši konkrētu atbildi (netiek ņemts vērā atbildes "Grūti pateikt" minēšanas biežums).

Vidējā vērtība skalā, kur «1» nozīmē «pilnīgi neatbilstoša rīcība» un «10» nozīmē «pilnīgi atbilstoša rīcība».

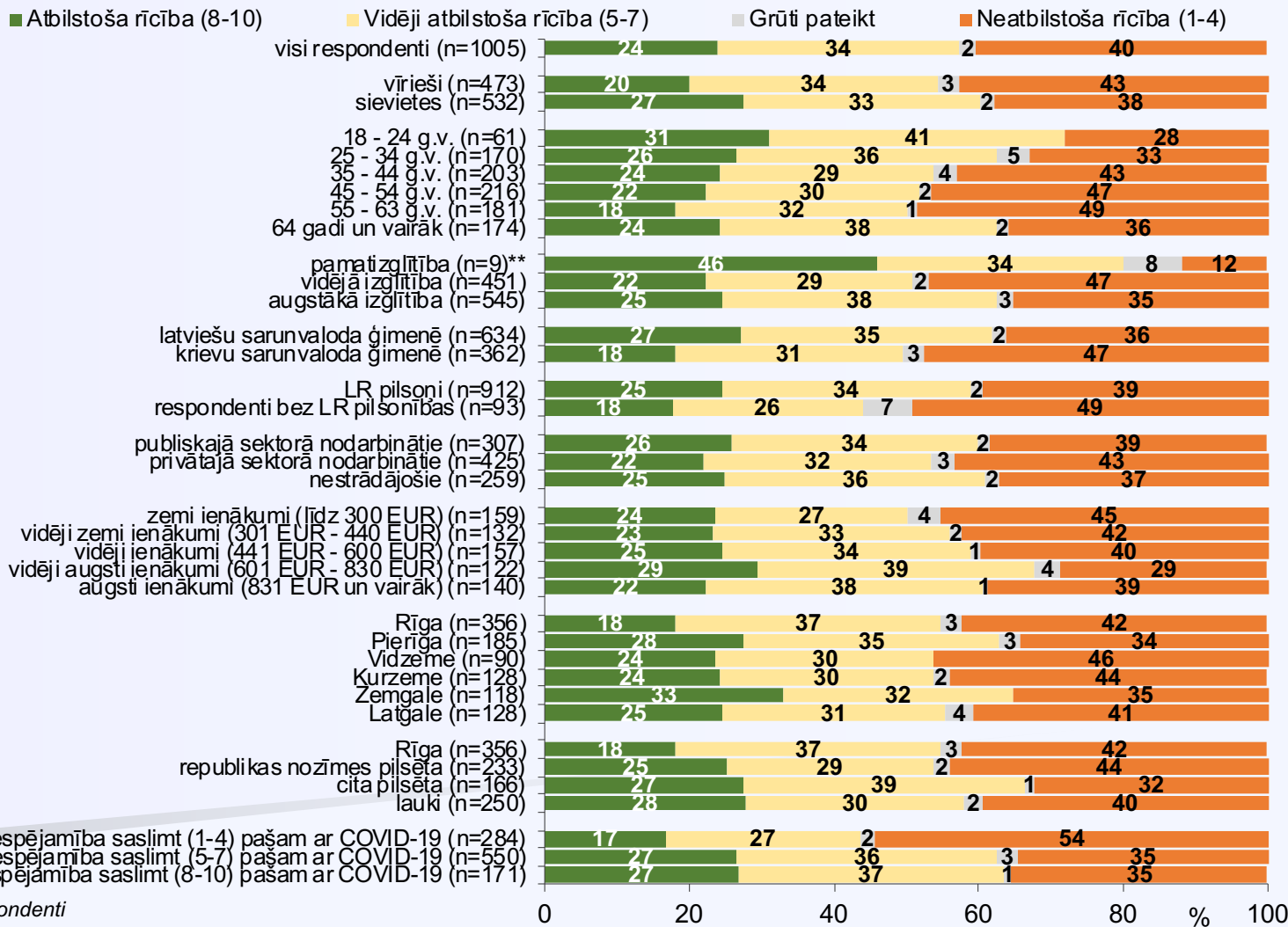
**Respondentu skaits ir nepietiekams ticamu secinājumu izdarīšanai.

Valdības rīcības vērtējums


Q2. "Lūdzu, novērtējiet, skalā no 1 līdz 10, Latvijas valdības šī brīža rīcību vairākās dimensijās, cīnoties ar vīrusa COVID-19 radīto apdraudējumu! 1 nozīmē - "valdības rīcība ir pilnīgi neatbilstoša", bet 10 - "valdības rīcība ir pilnīgi atbilstoša":

lerobežojumu ieviešana"

Sociāldemogrāfisko grupu atbilžu sadalījums



Vidējā vērtība*



Bāzes: visi respondenti

*Bāze vidējai vērtībai: respondenti, kuri ir snieguši konkrētu atbildi (netiek ņemts vērā atbildes "Grūti pateikt" minēšanas biežums).

Vidējā vērtība skalā, kur «1» nozīmē «pilnīgi neatbilstoša rīcība» un «10» nozīmē «pilnīgi atbilstoša rīcība».

**Respondentu skaits ir nepietiekams ticamu secinājumu izdarīšanai.

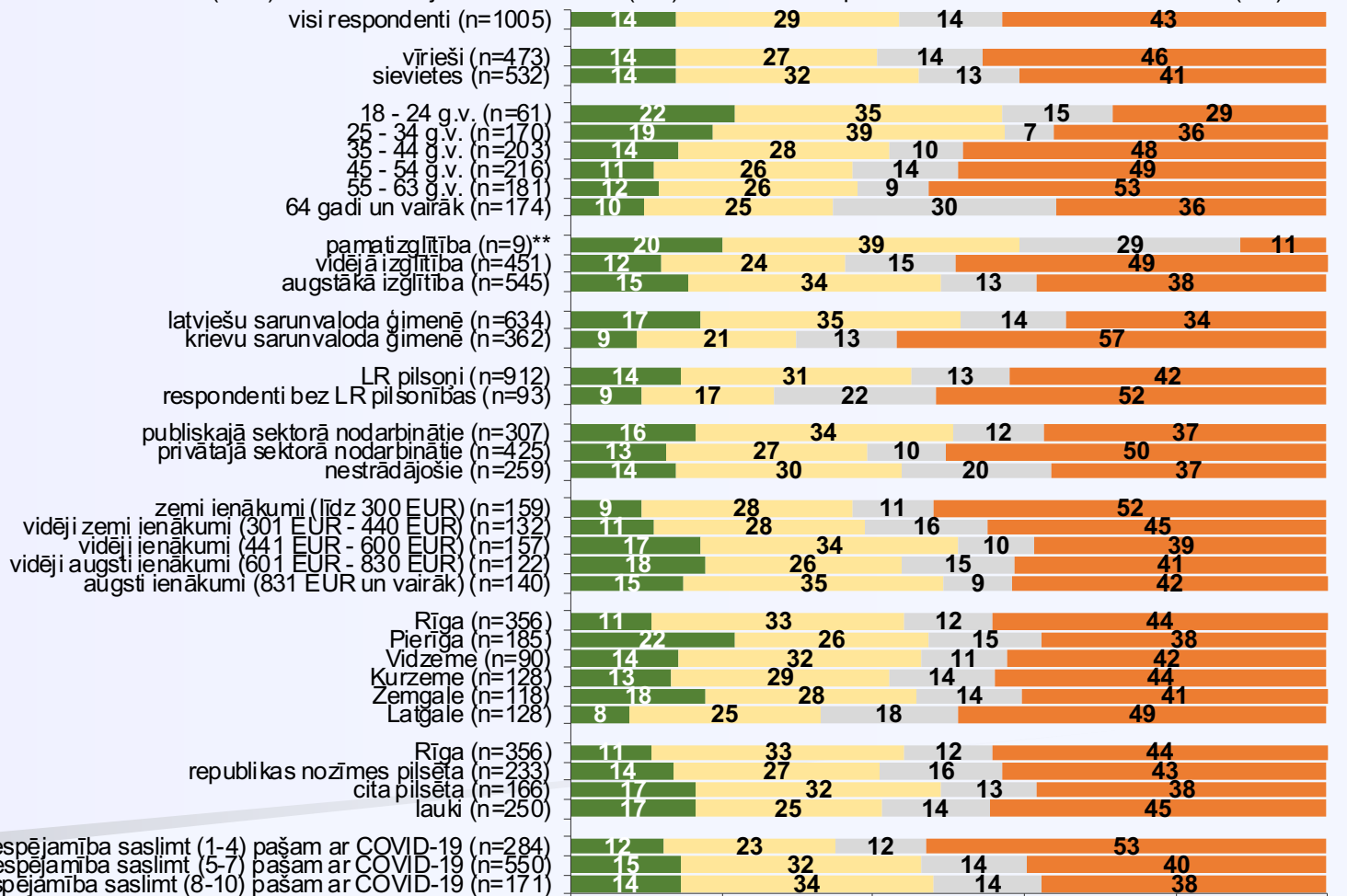
Valdības rīcības vērtējums

Q2. "Lūdzu, novērtējiet, skalā no 1 līdz 10, Latvijas valdības šī brīža rīcību vairākās dimensijās, cīnoties ar vīrusa COVID-19 radīto apdraudējumu! 1 nozīmē - "valdības rīcība ir pilnīgi neatbilstoša", bet 10 - "valdības rīcība ir pilnīgi atbilstoša":

Palīdzības/atbalsta sniegšana"

Sociāldemogrāfisko grupu atbilžu sadalījums

■ Atbilstoša rīcība (8-10) ■ Vidēji atbilstoša rīcība (5-7) ■ Grūti pateikt ■ Neatbilstoša rīcība (1-4)



Bāzes: visi respondenti

*Bāze vidējai vērtībai: respondenti, kuri ir snieguši konkrētu atbildi (netiek ņemts vērā atbildes "Grūti pateikt" minēšanas biežums).

Vidējā vērtība skalā, kur «1» nozīmē «pilnīgi neatbilstoša rīcība» un «10» nozīmē «pilnīgi atbilstoša rīcība».

**Respondentu skaits ir nepietiekams ticamu secinājumu izdarīšanai.

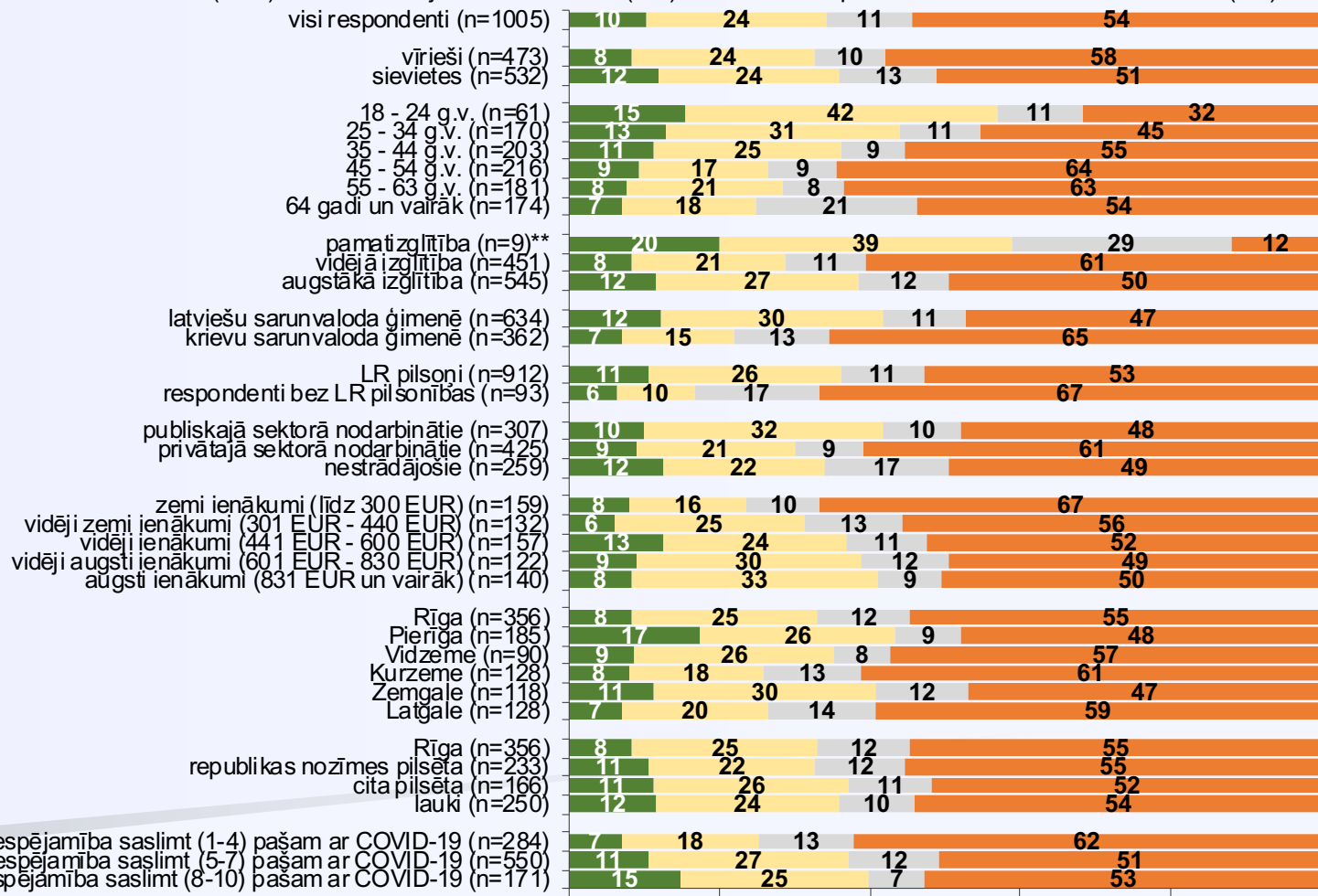
Valdības rīcības vērtējums

Q2. "Lūdzu, novērtējiet, skalā no 1 līdz 10, Latvijas valdības šī brīža rīcību vairākās dimensijās, cīnoties ar vīrusa COVID-19 radīto apdraudējumu! 1 nozīmē - "valdības rīcība ir pilnīgi neatbilstoša", bet 10 - "valdības rīcība ir pilnīgi atbilstoša":

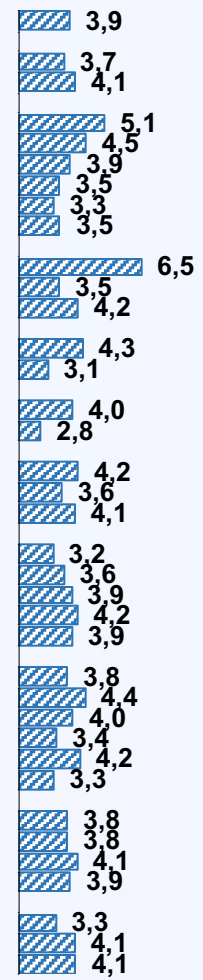
Plāna izstrāde COVID-19 krīzes novēršanai, tā saturs

Sociāldemogrāfisko grupu atbilžu sadalījums

■ Atbilstoša rīcība (8-10) ■ Vidēji atbilstoša rīcība (5-7) ■ Grūti pateikt ■ Neatbilstoša rīcība (1-4)



Vidējā vērtība*



Bāzes: visi respondenti

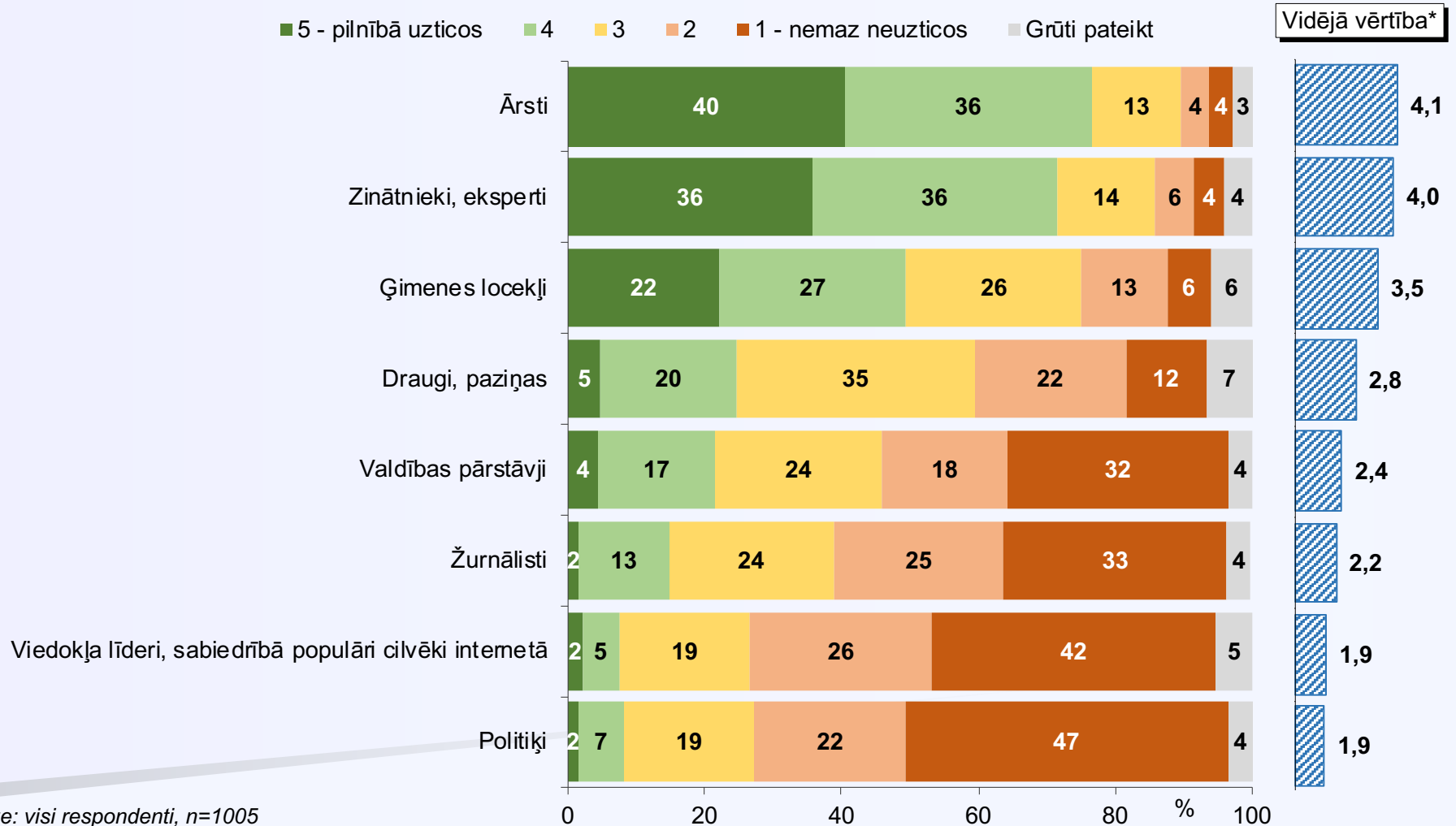
*Bāze vidējai vērtībai: respondenti, kuri ir snieguši konkrētu atbildi (netiek ņemts vērā atbildes "Grūti pateikt" minēšanas biežums).

Vidējā vērtība skalā, kur «1» nozīmē «pilnīgi neatbilstoša rīcība» un «10» nozīmē «pilnīgi atbilstoša rīcība».

**Respondentu skaits ir nepietiekams ticamu secinājumu izdarīšanai.

Personas, kam uzticas COVID-19 jautājumos

P7. "Cik lielā mērā Jūs uzticaties šo grupu pārstāvjiem, kad viņi iesaka, ko darīt, kā labāk rīkoties COVID-19 laikā?"



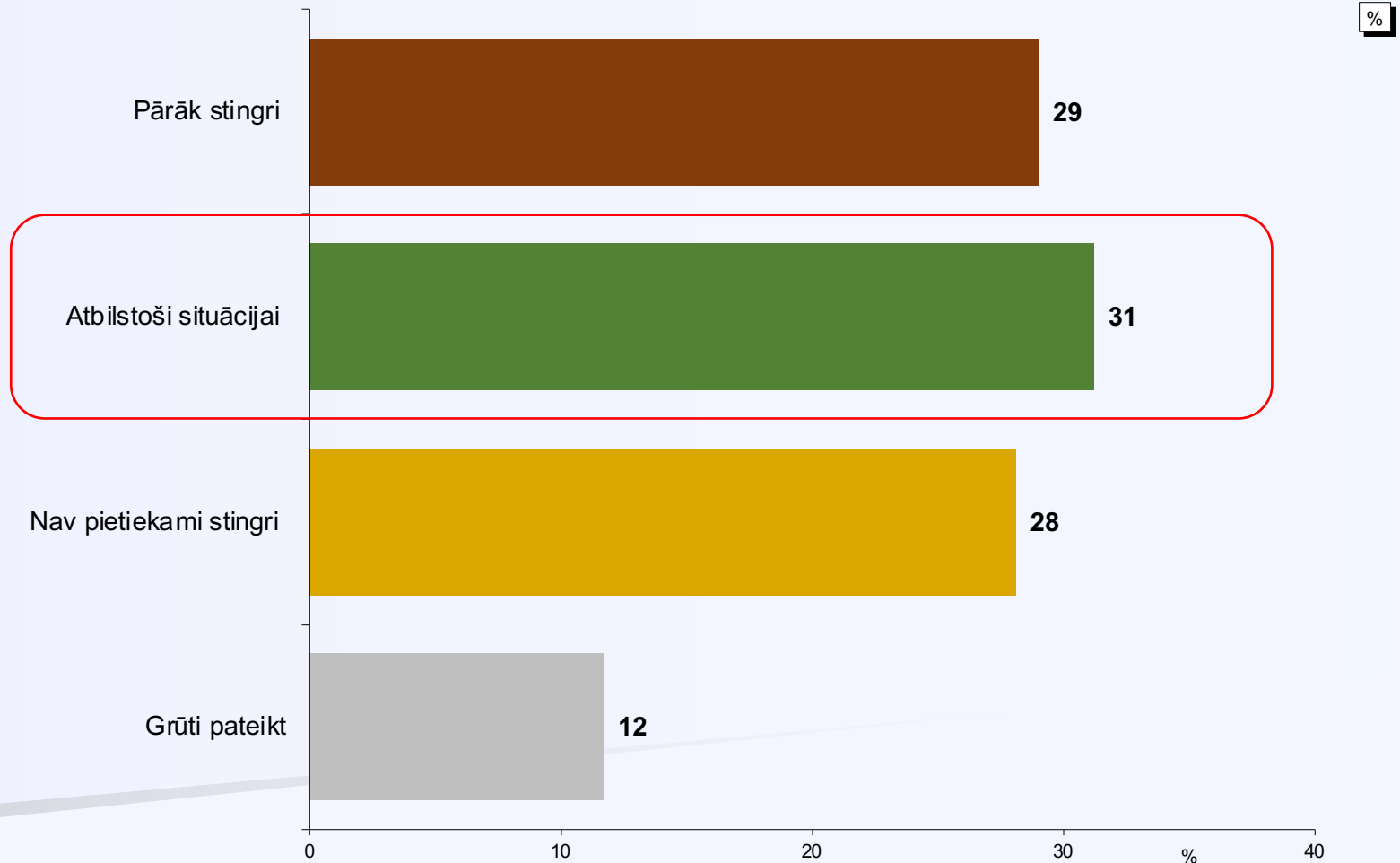
Bāze: visi respondenti, n=1005

*Bāze vidējai vērtībai: respondenti, kuri ir snieguši konkrētu atbildi (netiek ņemts vērā atbildes "Grūti pateikt" minēšanas biežums). Vidējā vērtība skalā, kur «1» nozīmē «nemaz neuzticos» un «5» nozīmē «pilnībā uzticos».

2. Ierobežojumu vērtējums

Ierobežojumu vērtējums kopumā

Q3. "Valdība Latvijā ir ieviesusi vairākus dažādus ierobežojumus, kuru mērķis ir mazināt COVID-19 izplatību. Kā Jūs kopumā vērtējat šobrīd ieviestos ierobežojumus? Tie ir:"

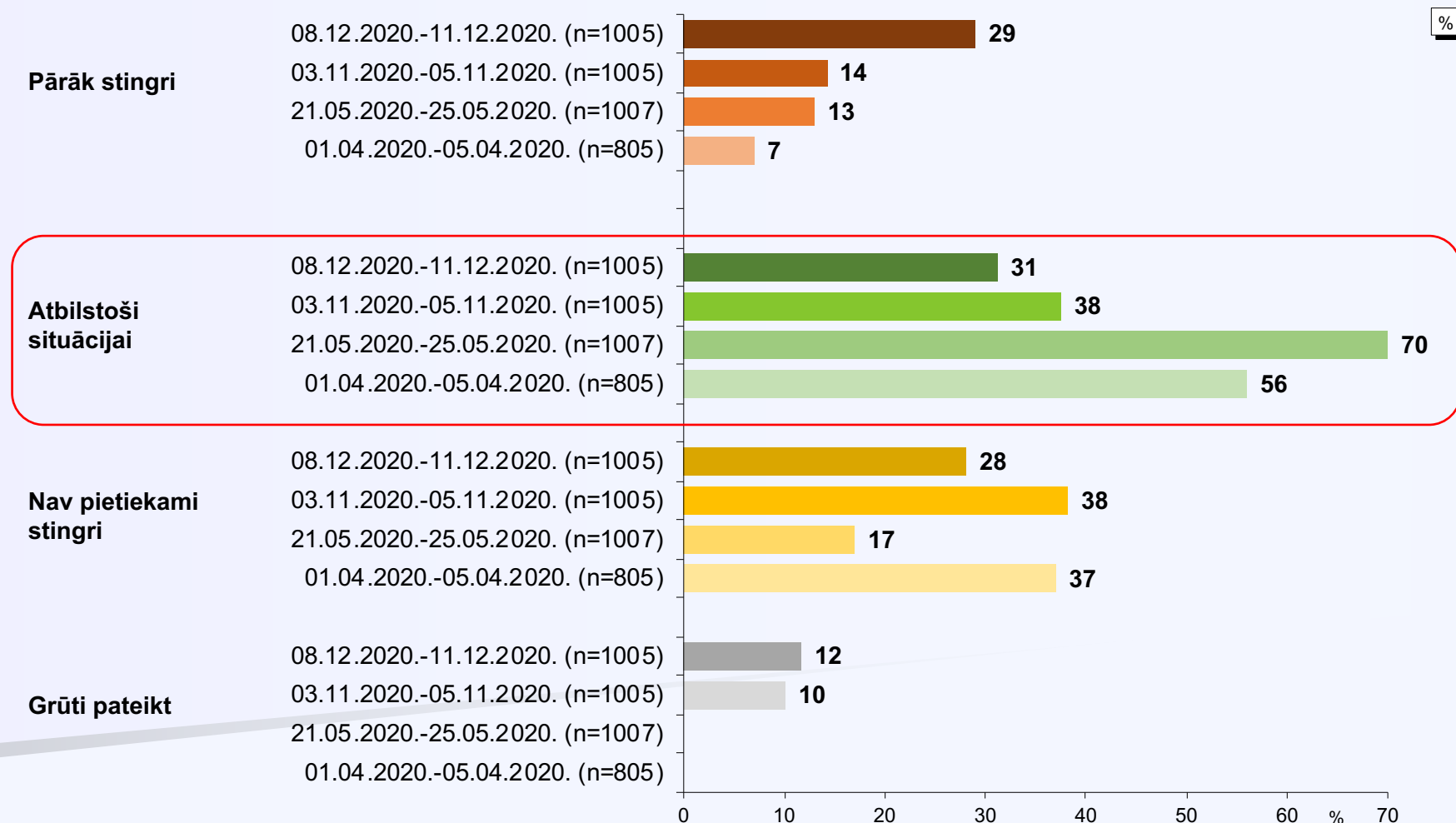


Bāze: visi respondenti, n=1005

Ierobežojumu vērtējums kopumā

Q3. "Valdība Latvijā ir ieviesusi vairākus dažādus ierobežojumus, kuru mērķis ir mazināt COVID-19 izplatību. Kā Jūs kopumā vērtējat šobrīd ieviestos ierobežojumus? Tie ir:"

04.2020., 05.2020., 11.2020. un 12.2020.aptaujū datu salīdzinājums



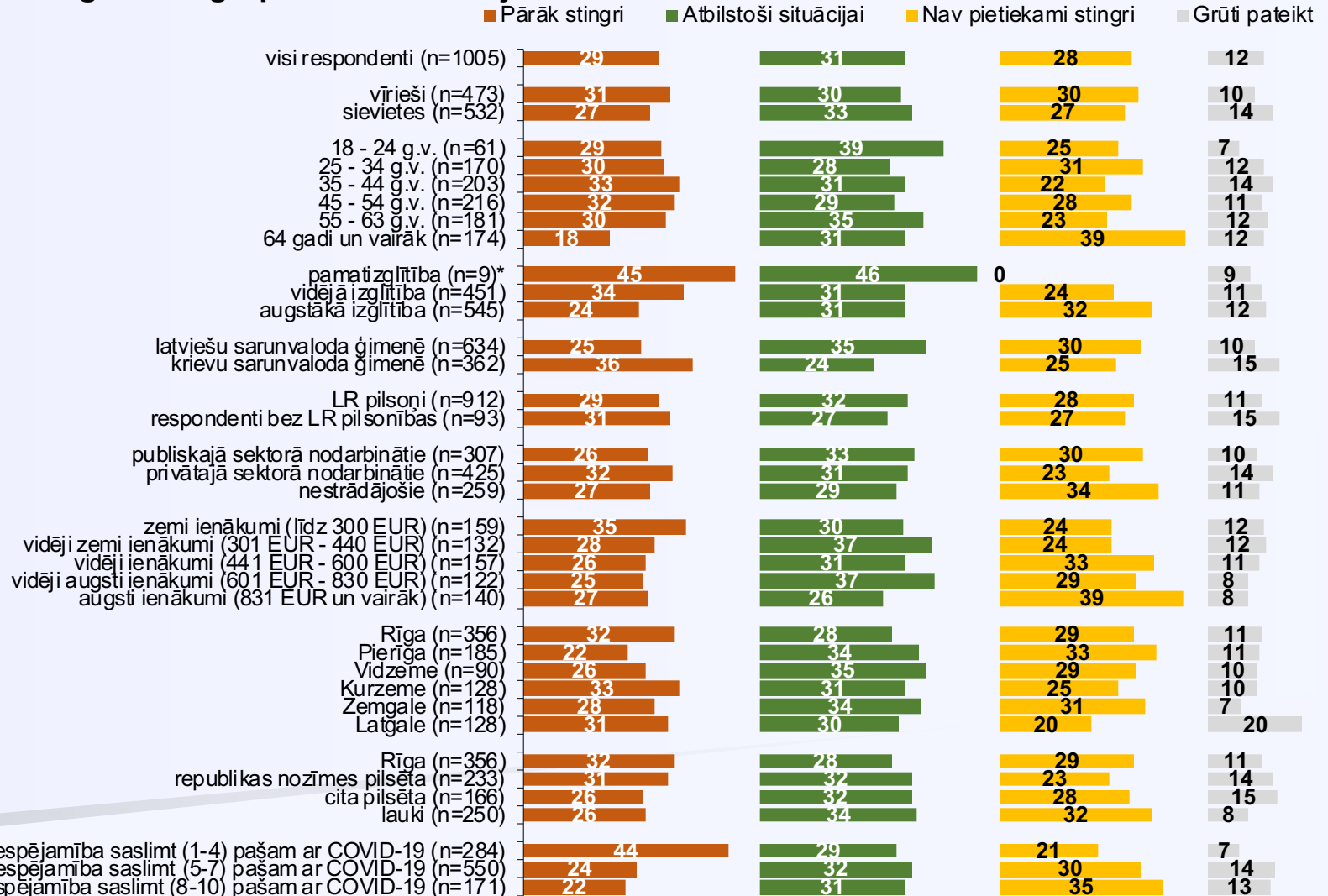
Bāzes: visi respondenti

Ierobežojumu vērtējums kopumā

Q3. "Valdība Latvijā ir ieviesusi vairākus dažādus ierobežojumus, kuru mērķis ir mazināt COVID-19 izplatību. Kā Jūs kopumā vērtējat šobrīd ieviestos ierobežojumus? Tie ir:"

Sociāldemogrāfisko grupu atbilžu sadalījums

%

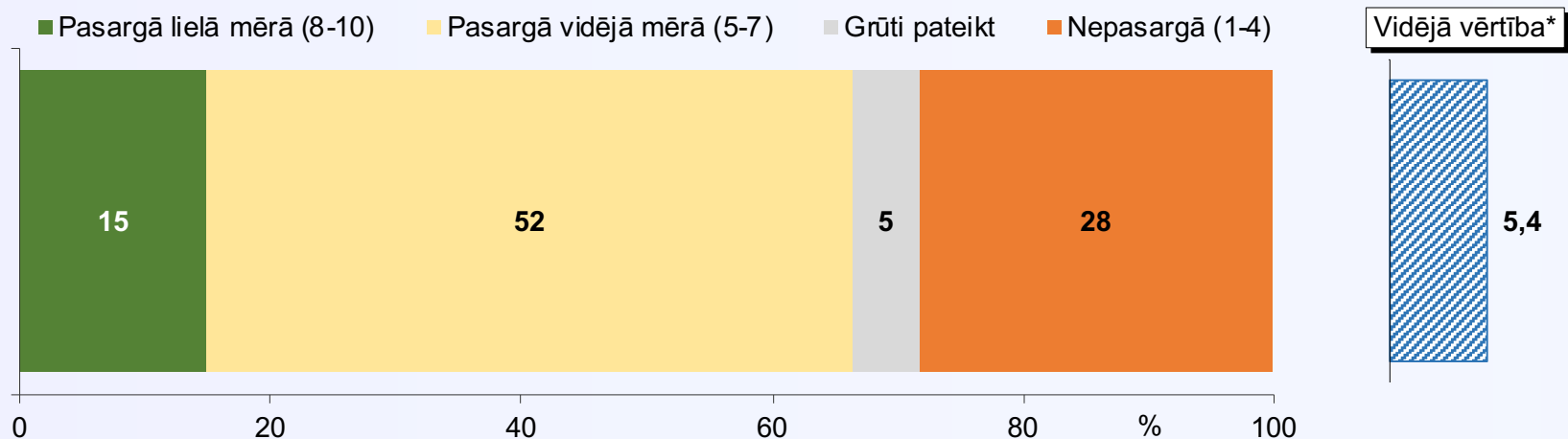


Bāzes: visi respondenti

*Respondentu skaits ir nepietiekams ticamu secinājumu izdarīšanai.

Ierobežojumu efektivitāte

Q6. "Cik lielā mērā šobrīd esošie ierobežojumi pasargā Latvijas sabiedrību no COVID-19? Skalā 1 nozīmē - nemaz nepasargā, 10 nozīmē - pilnībā pasargā."



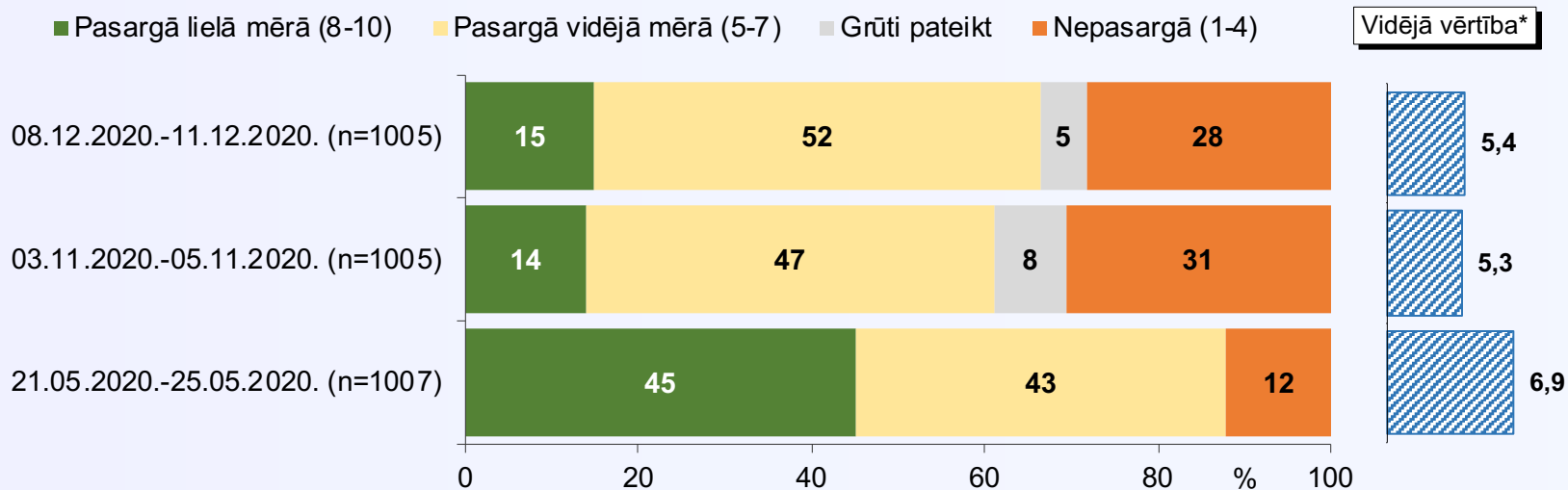
Bāze: visi respondenti, n=1005

*Bāze vidējai vērtībai: respondenti, kuri ir snieguši konkrētu atbildi (netiek ņemts vērā atbildes "Grūti pateikt" minēšanas biežums). Vidējā vērtība skalā, kur «1» nozīmē «nemaz nepasargā» un «10» nozīmē «pilnībā pasargā».

Ierobežojumu efektivitāte

Q6. "Cik lielā mērā šobrīd esošie ierobežojumi pasargā Latvijas sabiedrību no COVID-19? Skalā 1 nozīmē - nemaz nepasargā, 10 nozīmē - pilnībā pasargā."

05.2020., 11.2020. un 12.2020. aptauju datu salīdzinājums



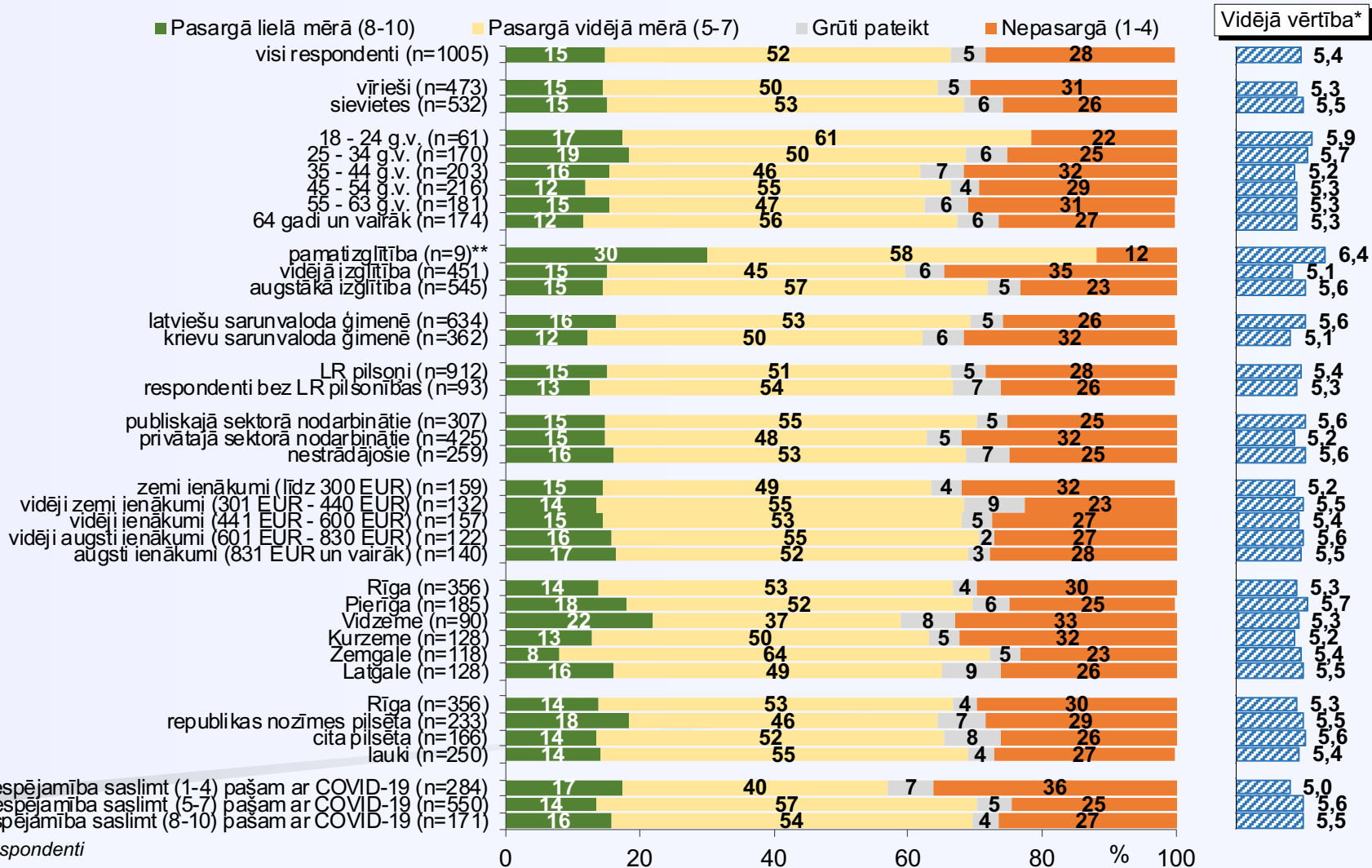
Bāzes: visi respondenti

*Bāze vidējai vērtībai: respondenti, kuri ir snieguši konkrētu atbildi (netiek ņemts vērā atbildes "Grūti pateikt" minēšanas biežums). Vidējā vērtība skalā, kur «1» nozīmē «nemaz nepasargā» un «10» nozīmē «pilnībā pasargā».

Ierobežojumu efektivitāte

Q6. "Cik lielā mērā šobrīd esošie ierobežojumi pasargā Latvijas sabiedrību no COVID-19? Skalā 1 nozīmē - nemaz nepasargā, 10 nozīmē - pilnībā pasargā."

Sociāldemogrāfisko grupu atbilžu sadalījums



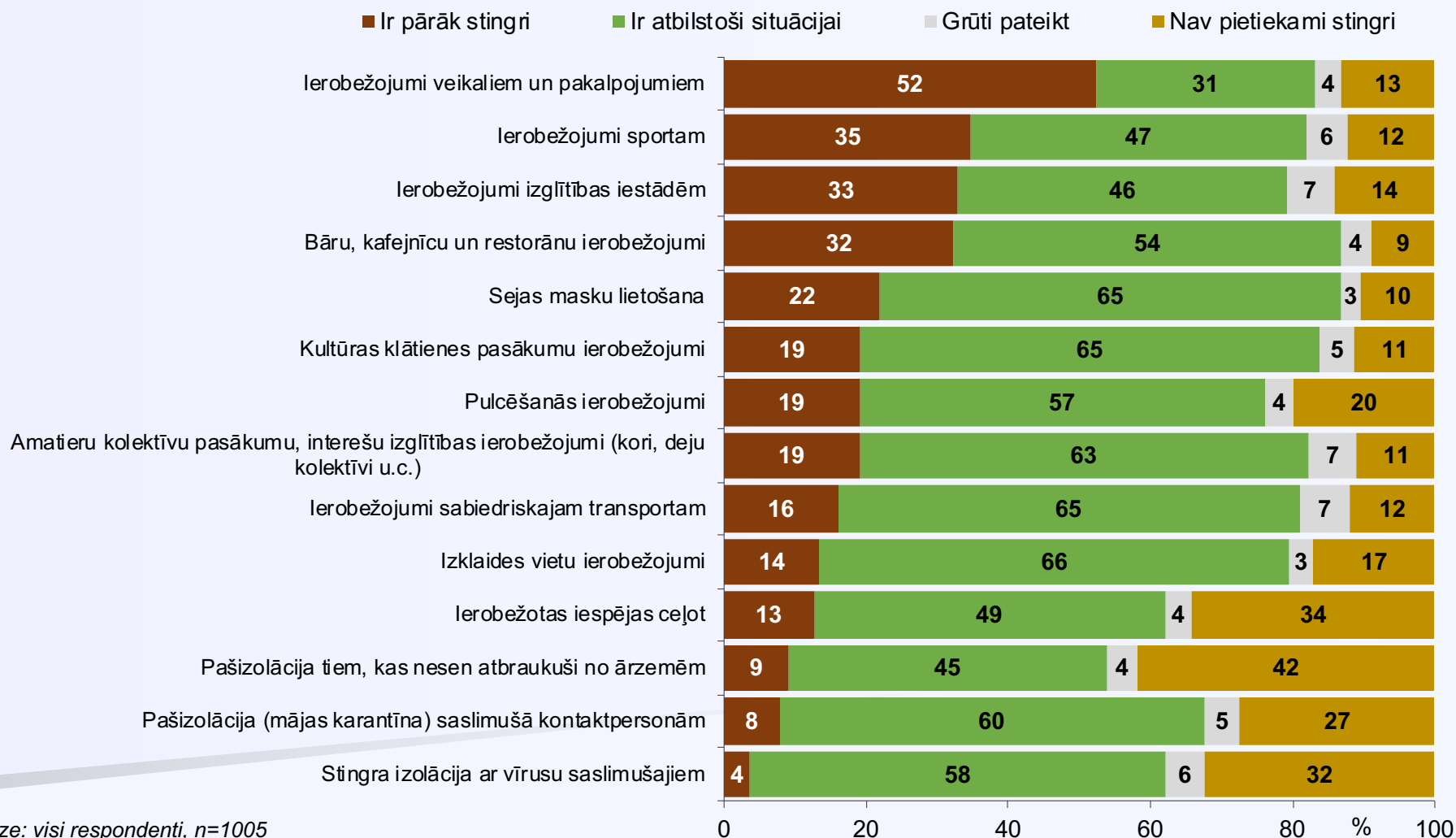
Bāzes: visi respondenti

*Bāze vidējai vērtībai: respondenti, kuri ir snieguši konkrētu atbildi (netiek ņemts vērā atbildes "Grūti pateikt" minēšanas biežums). Vidējā vērtība skalā, kur «1» nozīmē «nemaz nepasargā» un «10» nozīmē «pilnībā pasargā».

**Respondentu skaits ir nepietiekams ticamu secinājumu izdarīšanai.

Dažādu ierobežojumu vērtējums

Q4. "Šobrīd valdība Latvijā ir ieviesusi vairākus dažādus ierobežojumus, kuru mērķis ir mazināt COVID-19 izplatību. Lūdzu, novērtējiet, kādi šie ierobežojumi, Jūsaprāt, ir:"



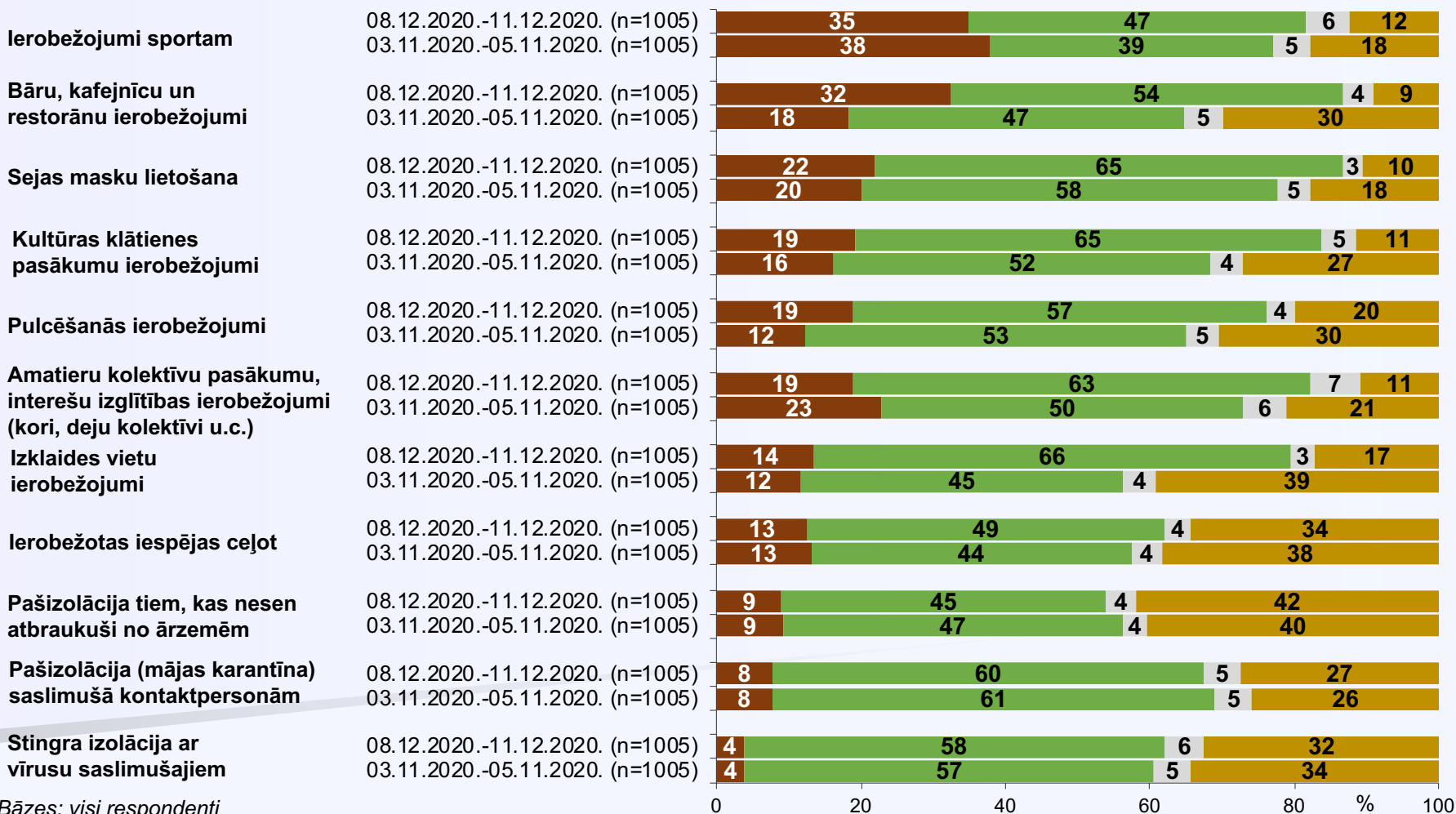
Bāze: visi respondenti, n=1005

Dažādu ierobežojumu vērtējums

Q4. "Šobrīd valdība Latvijā ir ieviesusi vairākus dažādus ierobežojumus, kuru mērķis ir mazināt COVID-19 izplatību. Lūdzu, novērtējiet, kādi šie ierobežojumi, Jūsaprāt, ir:"

11.2020. un 12.2020. aptauju datu salīdzinājums

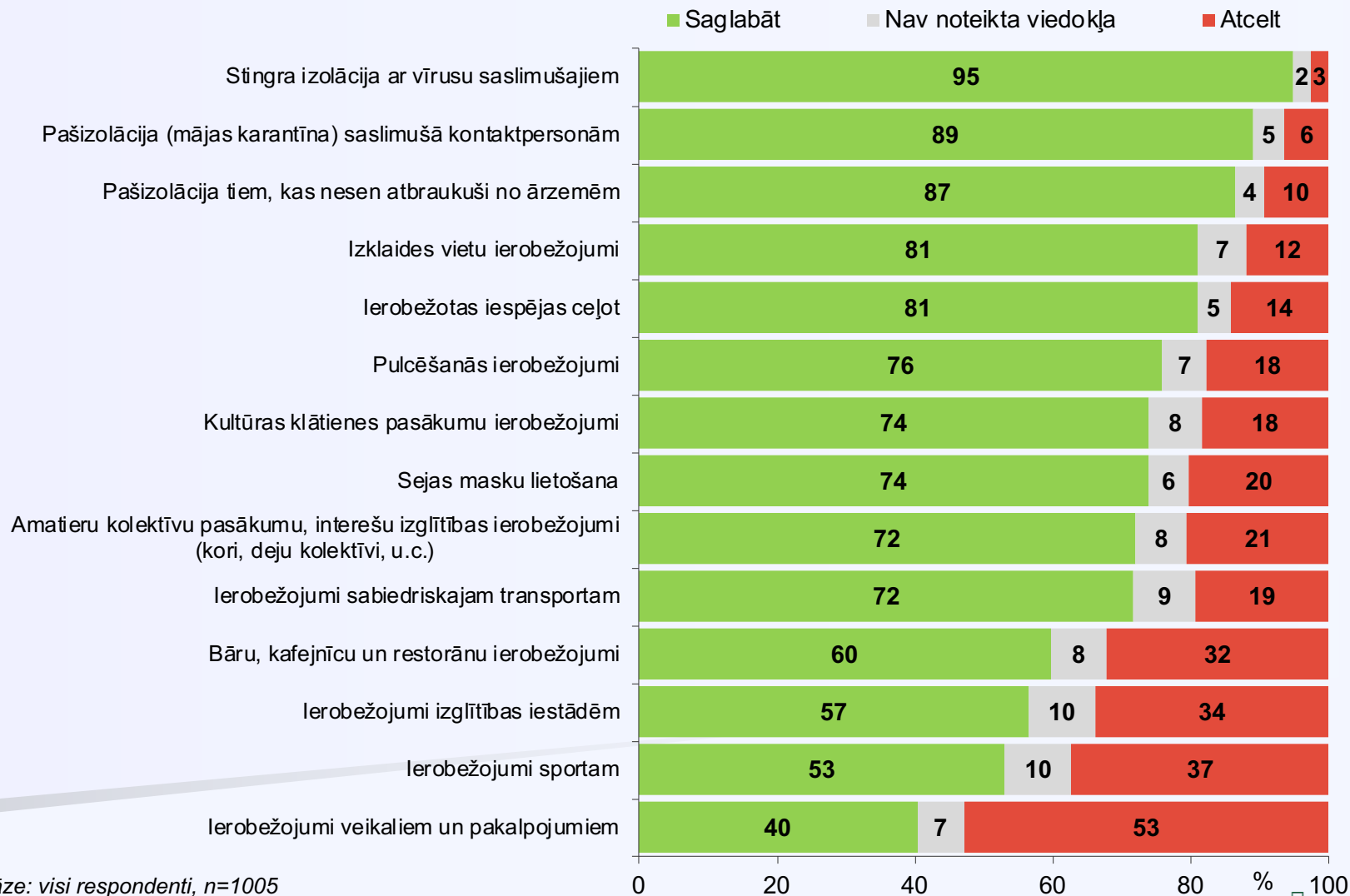
■ Ir pārāk stingri ■ Ir atbilstoši situācijai ■ Grūti pateikt ■ Nav pietiekami stingri



Bāzes: visi respondenti

Izmaiņas ierobežojumos

Q5. "Domājot par Latvijas valdības noteiktajiem COVID-19 ierobežošanas pasākumiem, kas, Jūsaprāt, ar tiem būtu darāms tuvākā mēneša laikā?"

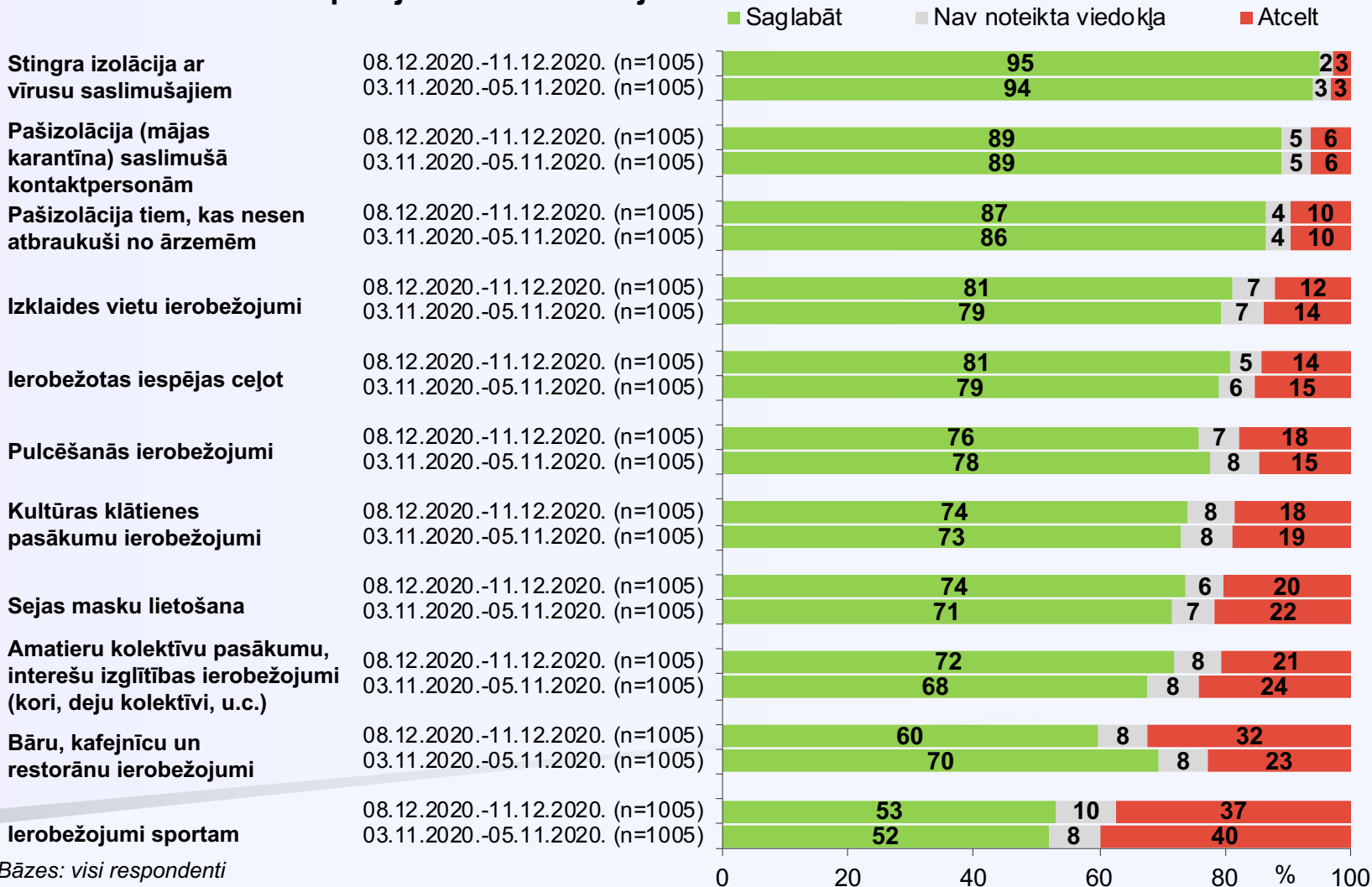


Bāze: visi respondenti, n=1005

Izmaiņas ierobežojumos

Q5. "Domājot par Latvijas valdības noteiktajiem COVID-19 ierobežošanas pasākumiem, kas, Jūsuprāt, ar tiem būtu darāms tuvākā mēneša laikā?"

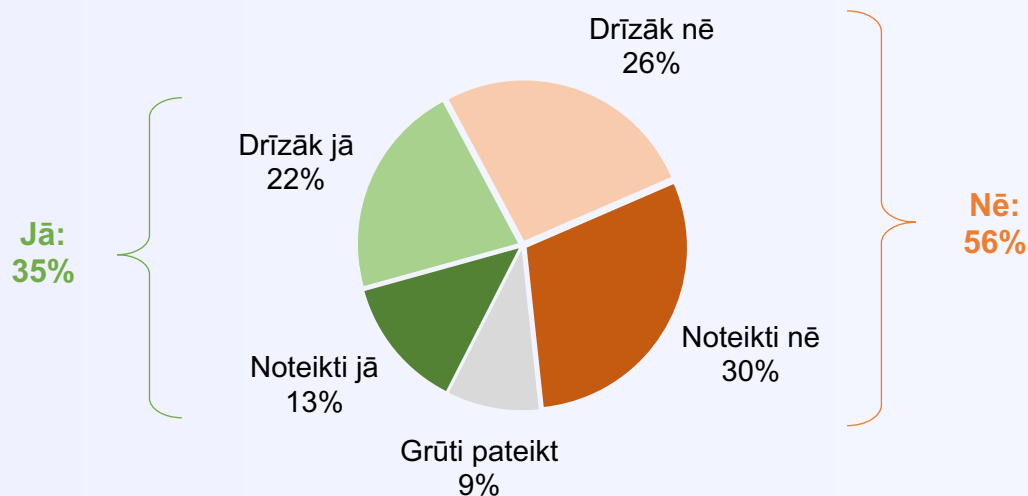
11.2020. un 12.2020. aptauju datu salīdzinājums



Bāzes: visi respondenti


Pāriešana uz attālinātajām mācībām

P6. "Skolas ir viena no vietām, kur visvairāk izplatās COVID-19 vīruss, bet pilnīga pāriešana uz attālinātajām mācībām skolās nozīmē, ka jaunāko klašu skolēnu vecāki nevarēs iet uz darbu. Vai, Jūsaprāt, ir pieļaujama pilnīga pāriešana uz attālinātajām mācībām skolās, lai pasargātu sabiedrību no COVID-19 izplatīšanās?"



Bāze: visi respondenti, n=1005

11.2020. un 12.2020. aptauju datu salīdzinājums

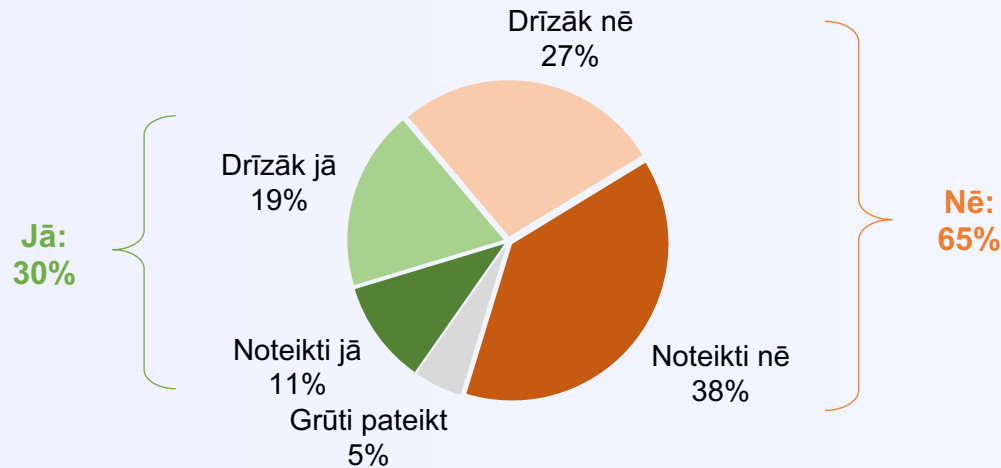


Bāzes: visi respondenti

Pāriešana uz attālinātajām mācībām

P6. "Skolas ir viena no vietām, kur visvairāk izplatās COVID-19 vīruss, bet pilnīga pāriešana uz attālinātajām mācībām skolās nozīmē, ka jaunāko klašu skolēnu vecāki nevarēs iet uz darbu. Vai, Jūsaprāt, ir pieļaujama pilnīga pāriešana uz attālinātajām mācībām skolās, lai pasargātu sabiedrību no COVID-19 izplatīšanās?"

Respondentu, kuru mājsaimniecībā ir bērni, atbildes



Bāze: respondenti, kuriem mājsaimniecībā ir bērni, n=394

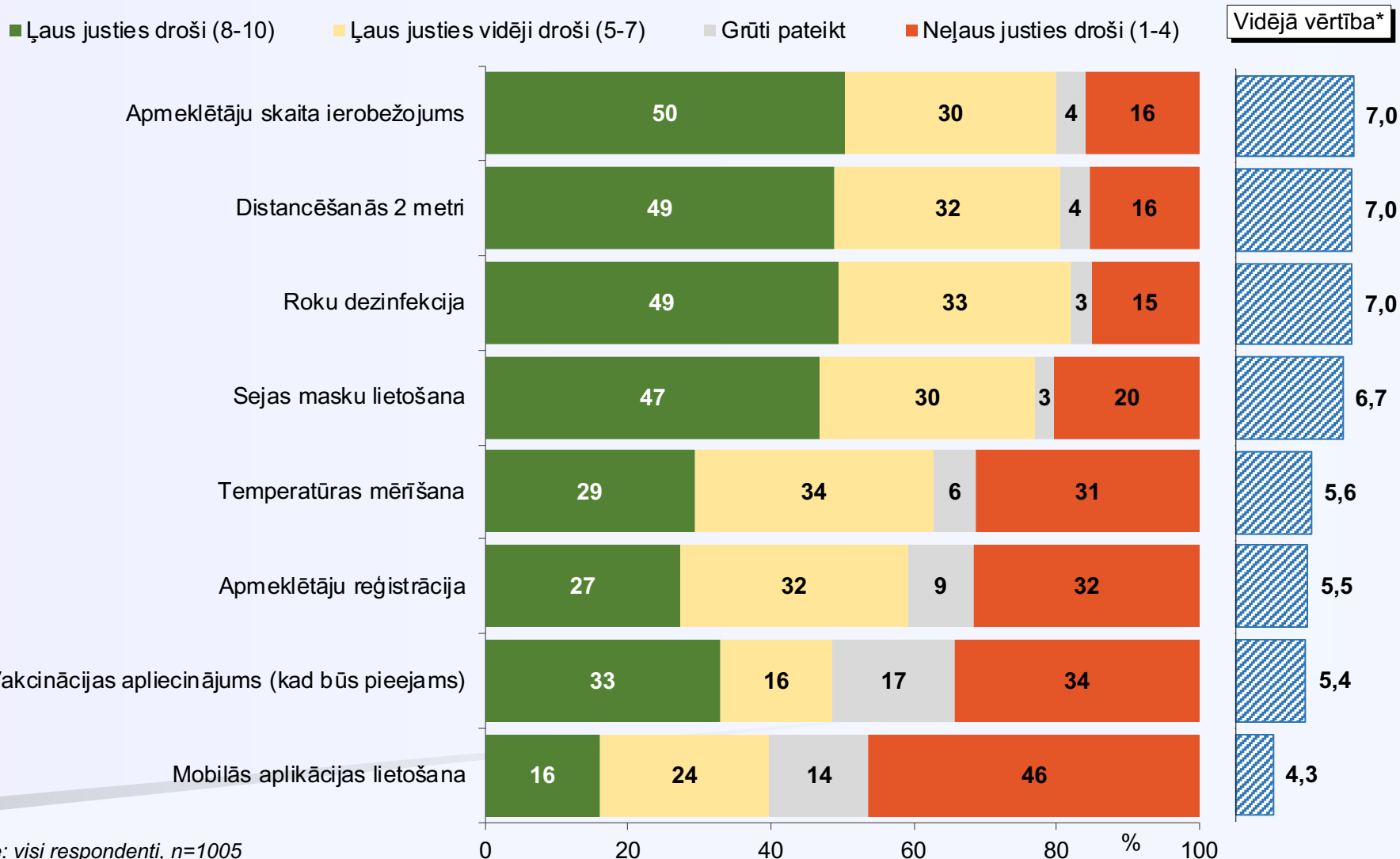
11.2020. un 12.2020. aptauju datu salīdzinājums



Bāzes: respondenti, kuriem mājsaimniecībā ir bērni

Ierobežojumu efektivitāte – personīgā drošība

Q7. "Cik lielā mērā katrs no zemāk uzskaitītajiem risinājumiem Jums ļaus justies droši, apmeklējot pasākumus?"



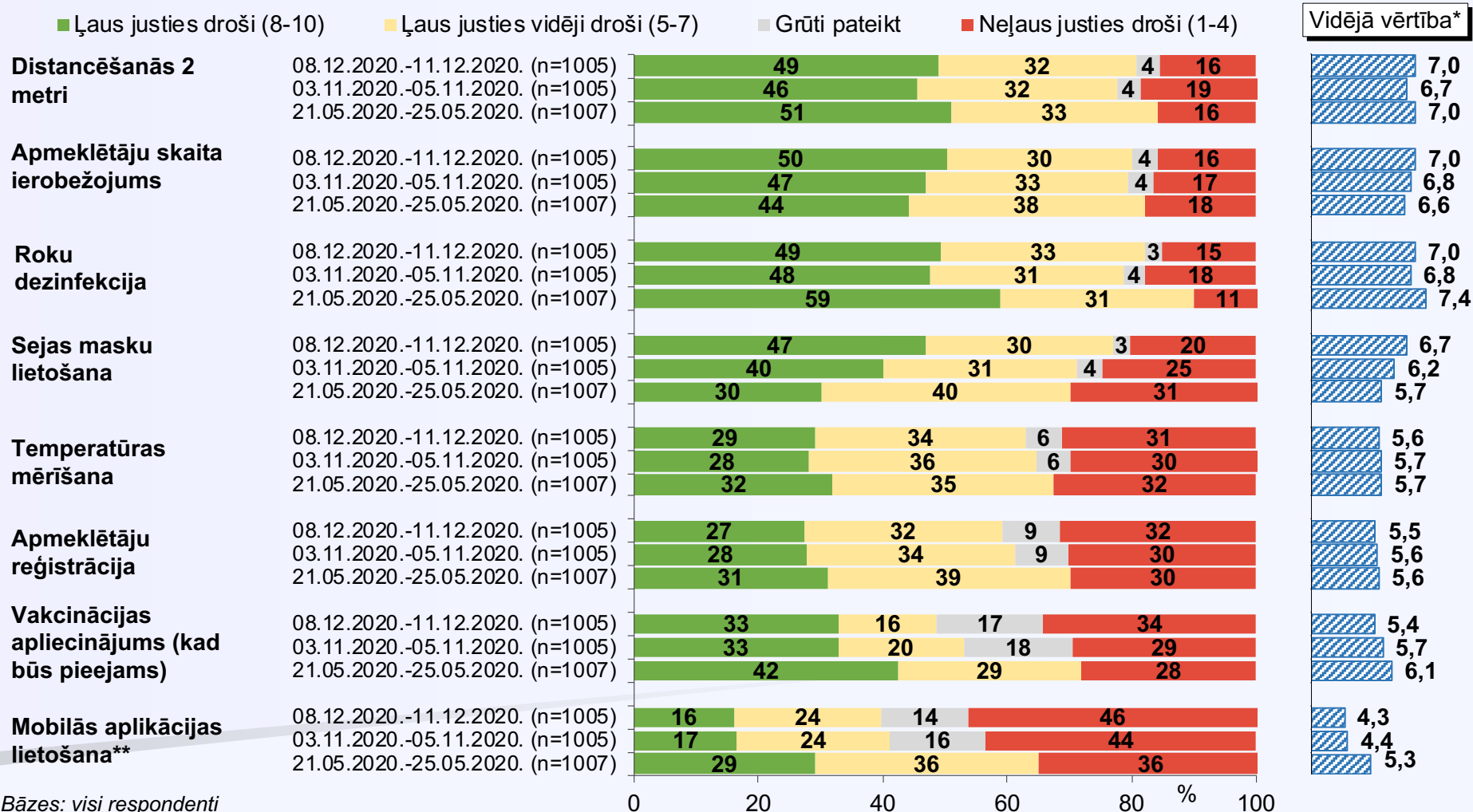
Bāze: visi respondenti, n=1005

*Bāze vidējai vērtībai: respondenti, kuri ir snieguši konkrētu atbildi (netiek ņemts vērā atbildes "Grūti pateikt" minēšanas biežums). Vidējā vērtība skalā, kur «1» nozīmē «nemaz neļaus justies droši» un «10» nozīmē «ļauj justies droši vislielākajā mērā».

Ierobežojumu efektivitāte – personīgā drošība

Q7. "Cik lielā mērā katrs no zemāk uzskaitītajiem risinājumiem Jums ļaus justies droši, apmeklējot pasākumus?"

05.2020., 11.2020. un 12.2020. aptauju datu salīdzinājums



*Bāze vidējai vērtībai: respondenti, kuri ir snieguši konkrētu atbildi (netiek ņemts vērā atbildes "Grūti pateikt" minēšanas biežums).

Vidējā vērtība skalā, kur «1» nozīmē «nemaz neļaus justies droši» un «10» nozīmē «ļauj justies droši vislielākajā mērā».

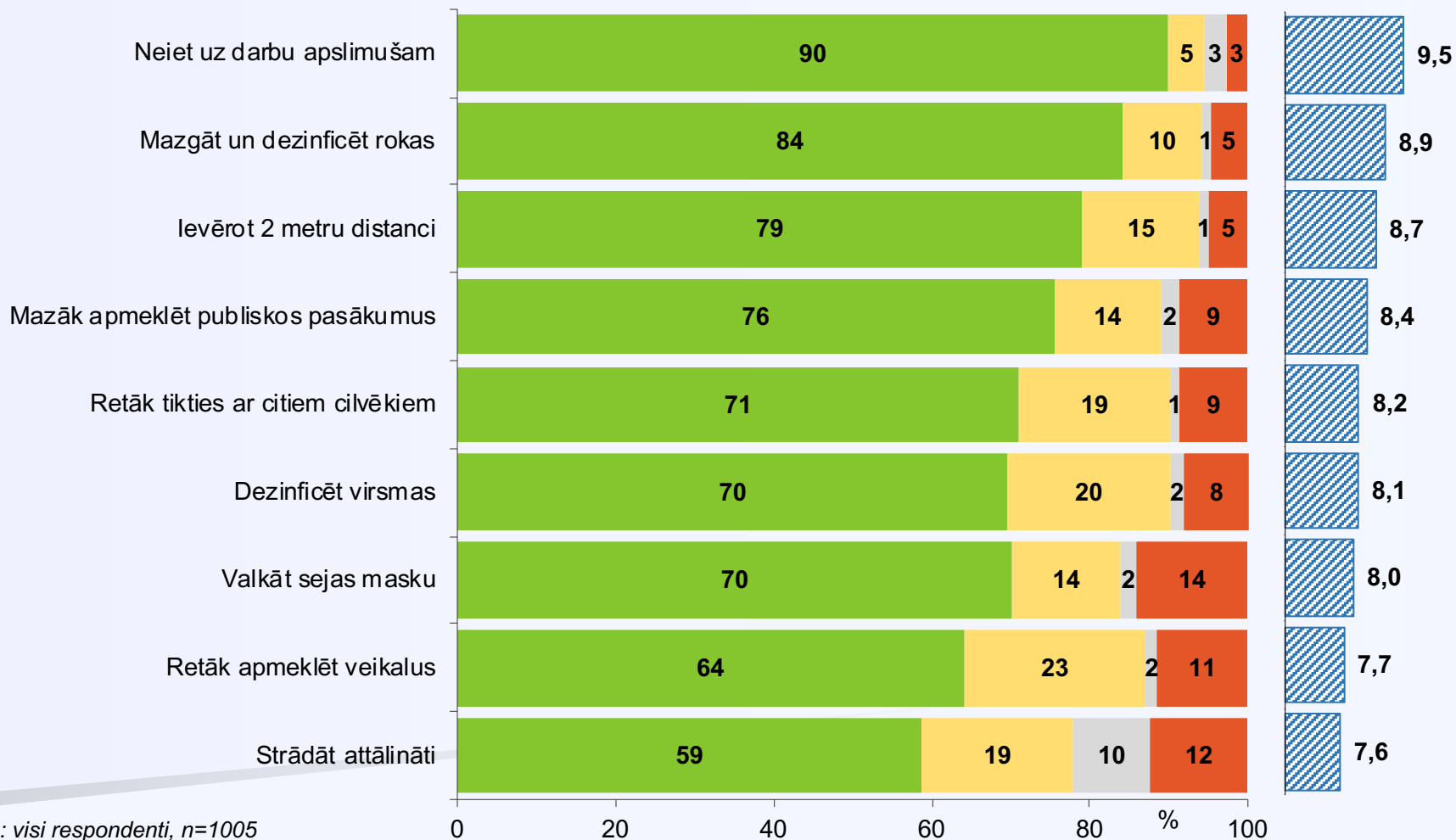
**05.2020. aptaujā šī risinājuma formulējums bija "Mobilās aplikācijas lietošana (kad būs pieejama)"

Ierobežojumu svarīgums

Q15. "Cik svarīgi pašreizējā epidemioloģiskajā situācijā ir veikt sekojošos drošības pasākumus?"

■ Svarīgi (8-10) ■ Vidēji svarīgi (5-7) ■ Grūti pateikt ■ Mazsvarīgi (1-4)

Vidējā vērtība*



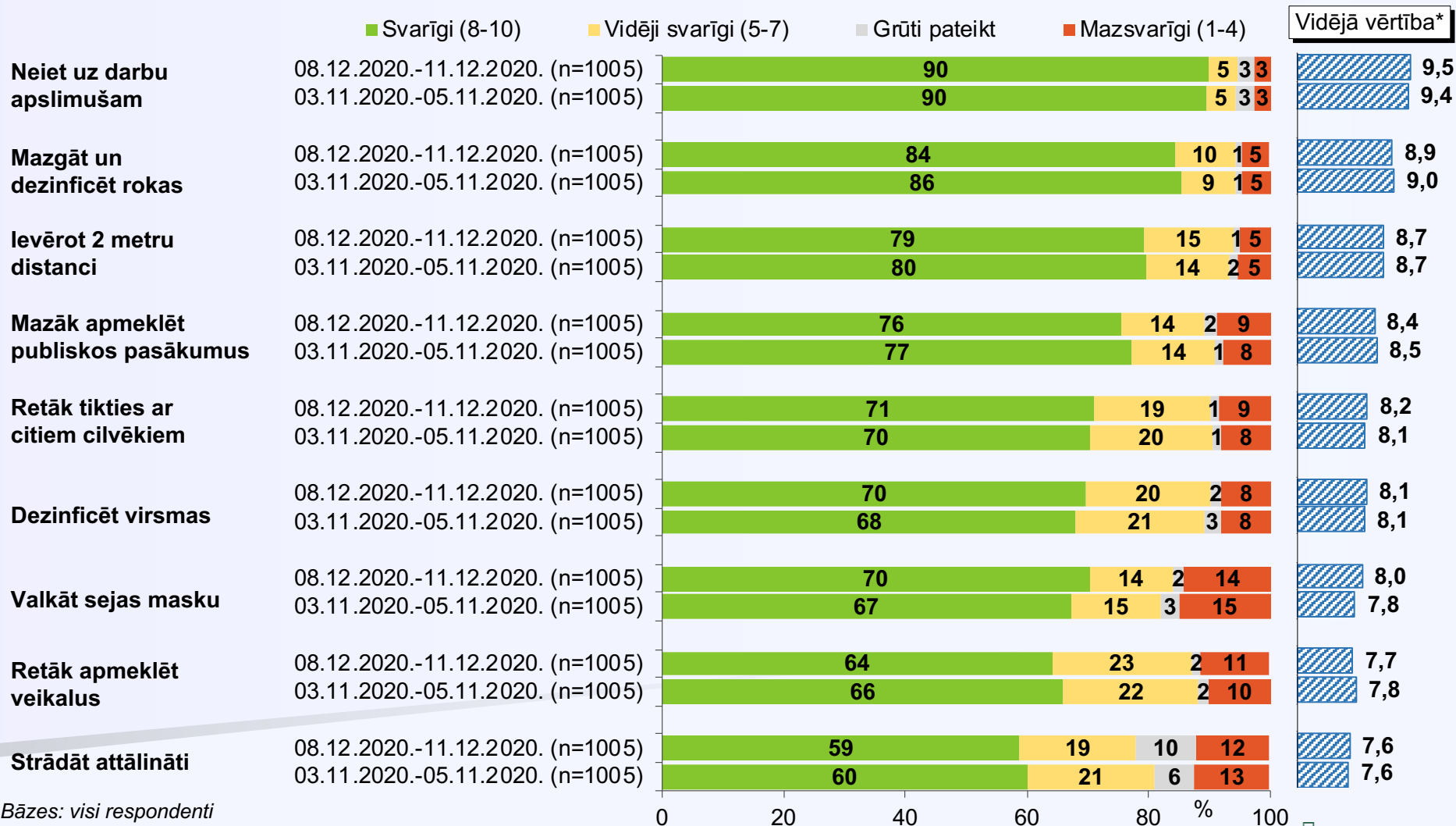
Bāze: visi respondenti, n=1005

*Bāze vidējai vērtībai: respondenti, kuri ir snieguši konkrētu atbildi (netiek ņemts vērā atbildes "Grūti pateikt" minēšanas biežums). Vidējā vērtība skalā, kur «1» nozīmē «nemaz nav svarīgi» un «10» nozīmē «ir ļoti svarīgi».

Ierobežojumu svarīgums

Q15. "Cik svarīgi pašreizējā epidemioloģiskajā situācijā ir veikt sekojošos drošības pasākumus?"

11.2020. un 12.2020. aptauju datu salīdzinājums



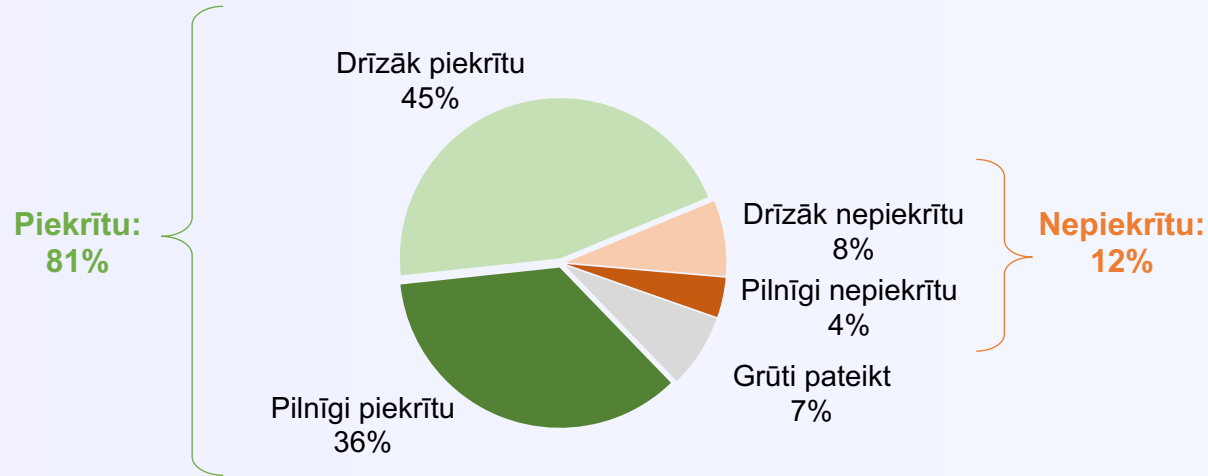
Bāzes: visi respondenti

*Bāze vidējai vērtībai: respondenti, kuri ir snieguši konkrētu atbildi (netiek ņemts vērā atbildes "Grūti pateikt" minēšanas biežums).

Vidējā vērtība skalā, kur «1» nozīmē «nemaz nav svarīgi» un «10» nozīmē «ir ļoti svarīgi».

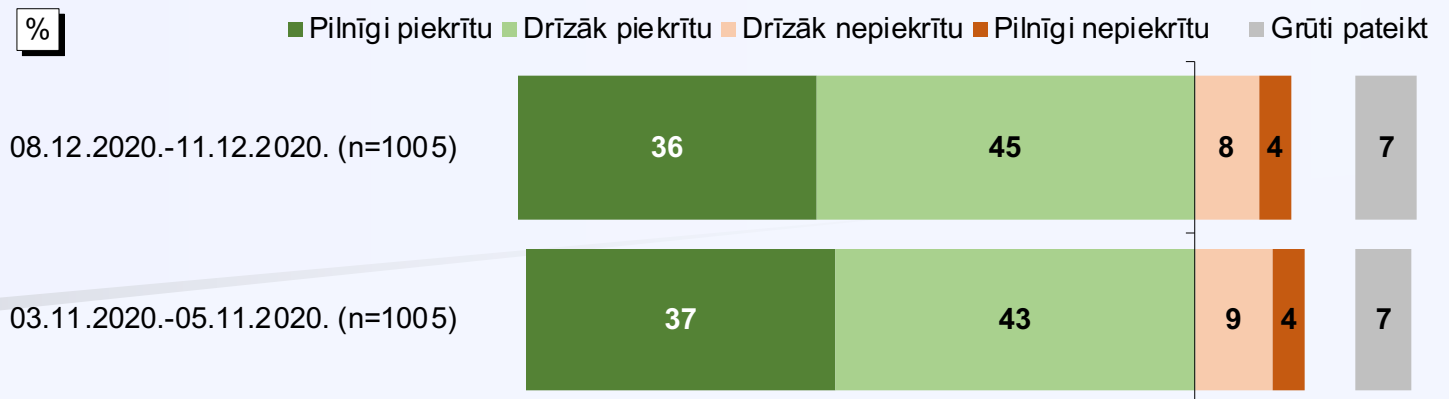
Līdzcilvēku uzskati par ierobežojumu svarīgumu

P2. "Cik lielā mērā Jūs piekrītat vai nepiekrītat apgalvojumam "Man tuvie, nozīmīgie cilvēki uzskata, ka ir svarīgi ievērot valstī noteiktos piesardzības pasākumus"?"



Bāze: visi respondenti, n=1005

11.2020. un 12.2020. aptauju datu salīdzinājums



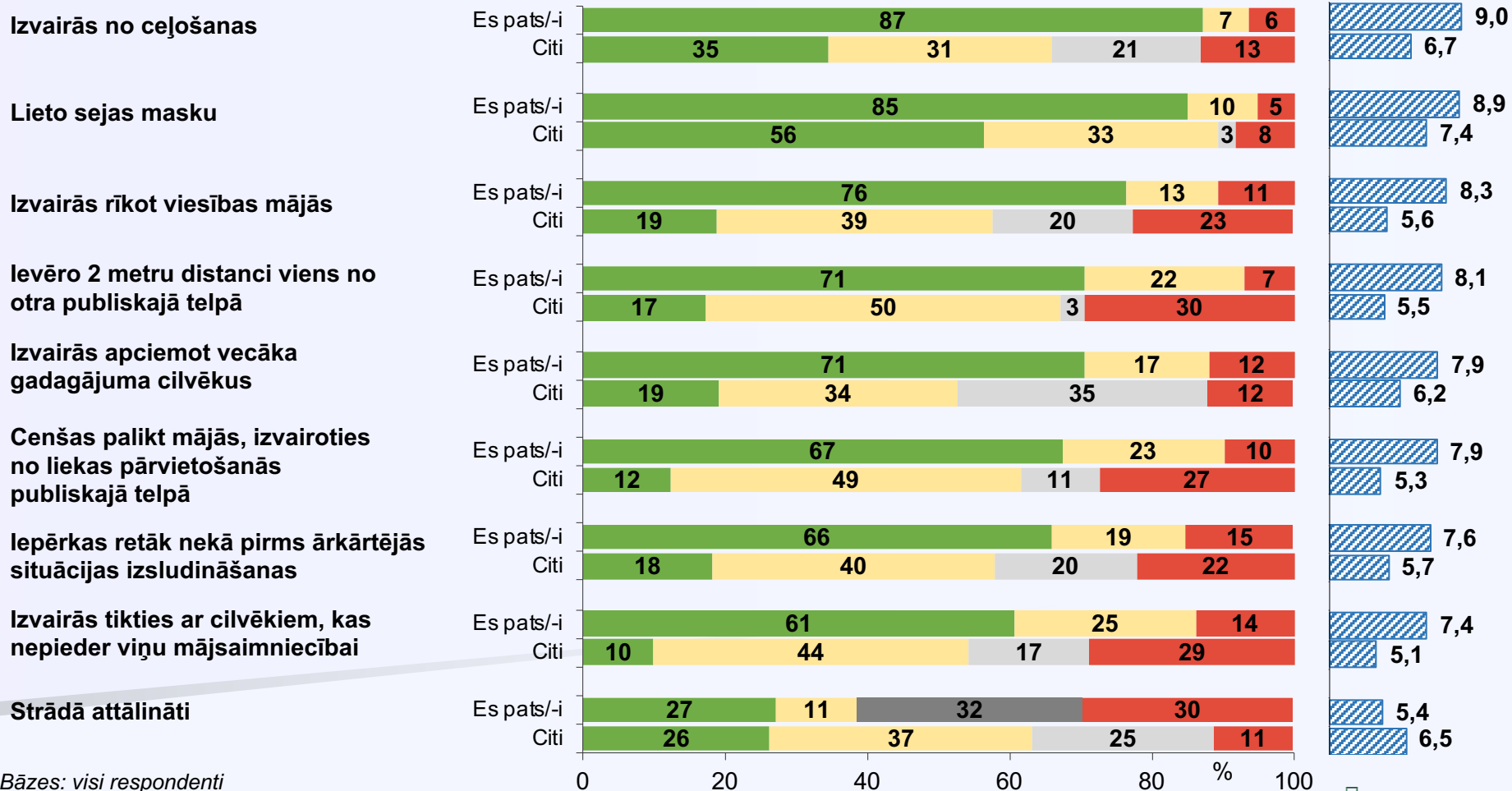
Bāzes: visi respondenti

Ierobežojumu ievērošana

Q8. "Cik lielā mērā Jūs patlaban personīgi ievērojat ar COVID-19 apdraudējumu saistītos ierobežojumus?"

Q9. "Balstoties uz Jūsu novērojumiem, cik lielā mērā cilvēki Latvijā patlaban ievēro ar COVID-19 apdraudējumu saistītos ierobežojumus?"

■ Bieži ievēro (8-10) ■ Ievēro vidēji bieži (5-7) ■ Grūti pateikt ■ Neattiecas ■ Neievēro (1-4)



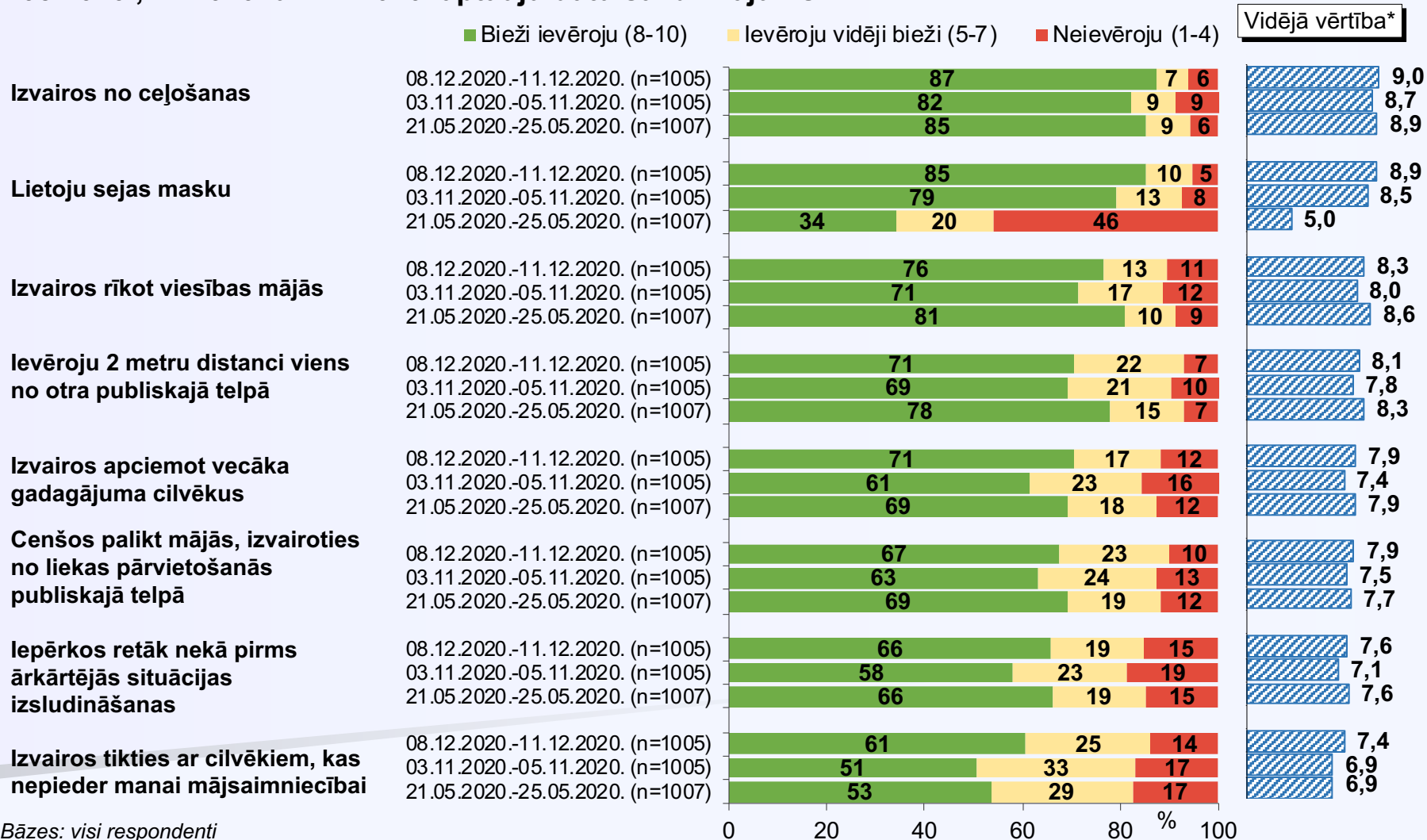
Bāzes: visi respondenti

*Bāze vidējai vērtībai: respondenti, kuri ir snieguši konkrētu atbildi (netiek ņemts vērā atbildes "Grūti pateikt" minēšanas biežums). Vidējā vērtība skalā, kur «1» nozīmē «nekad neievēro» un «10» nozīmē «pilnīgi vienmēr ievēro».

Ierobežojumu ievērošana

Q8. "Cik lielā mērā Jūs patlaban personīgi ievērojat ar COVID-19 apdraudējumu saistītos ierobežojumus?"

05.2020., 11.2020. un 12.2020. aptauju datu salīdzinājums



Bāzes: visi respondenti

*Vidējā vērtība skalā, kur «1» nozīmē «nekad neievēroju» un «10» nozīmē «pilnīgi vienmēr ievēroju».

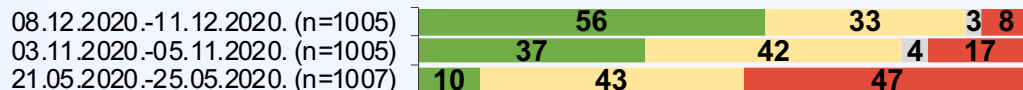
Ierobežojumu ievērošana

Q9. "Balstoties uz Jūsu novērojumiem, cik lielā mērā cilvēki Latvijā patlaban ievēro ar COVID-19 apdraudējumu saistītos ierobežojumus?"

05.2020., 11.2020. un 12.2020. aptauju datu salīdzinājums

■ Bieži ievēro (8-10) ■ Ievēro vidēji bieži (5-7) ■ Grūti pateikt ■ Neievēro (1-4)

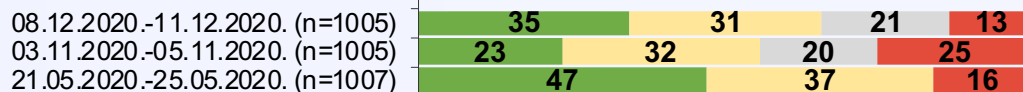
Lieto sejas masku



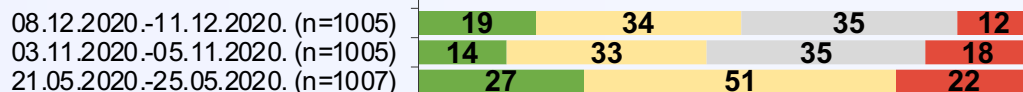
Vidējā vērtība*



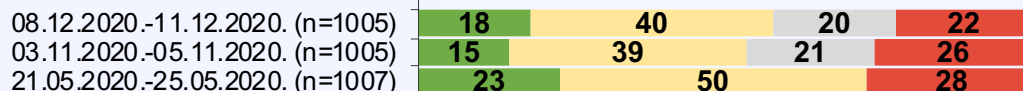
Izvairās no ceļošanas



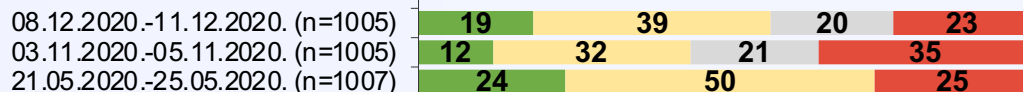
Izvairās apciemot vecāka gadagājuma cilvēkus



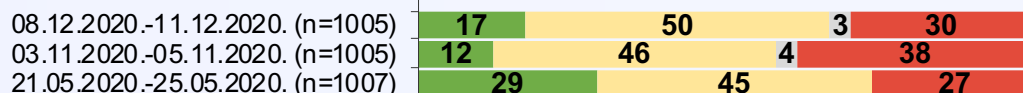
Iepērkas retāk nekā pirms ārkārtējās situācijas izsludināšanas



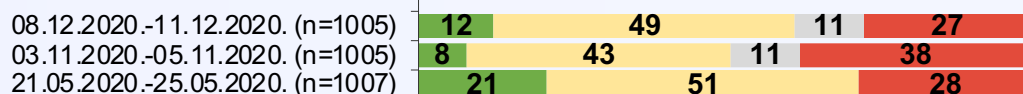
Izvairās rīkot viesības mājās



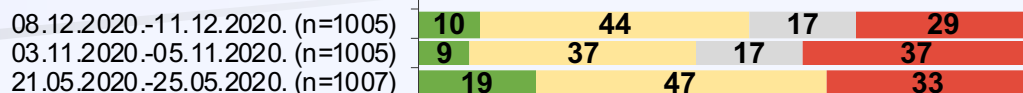
Ievēro 2 metru distanci viens no otra publiskajā telpā



Cenšas palikt mājās, izvairoties no liekas pārvietošanās publiskajā telpā



Izvairās tikties ar cilvēkiem, kas nepieder viņu mājsaimniecībai



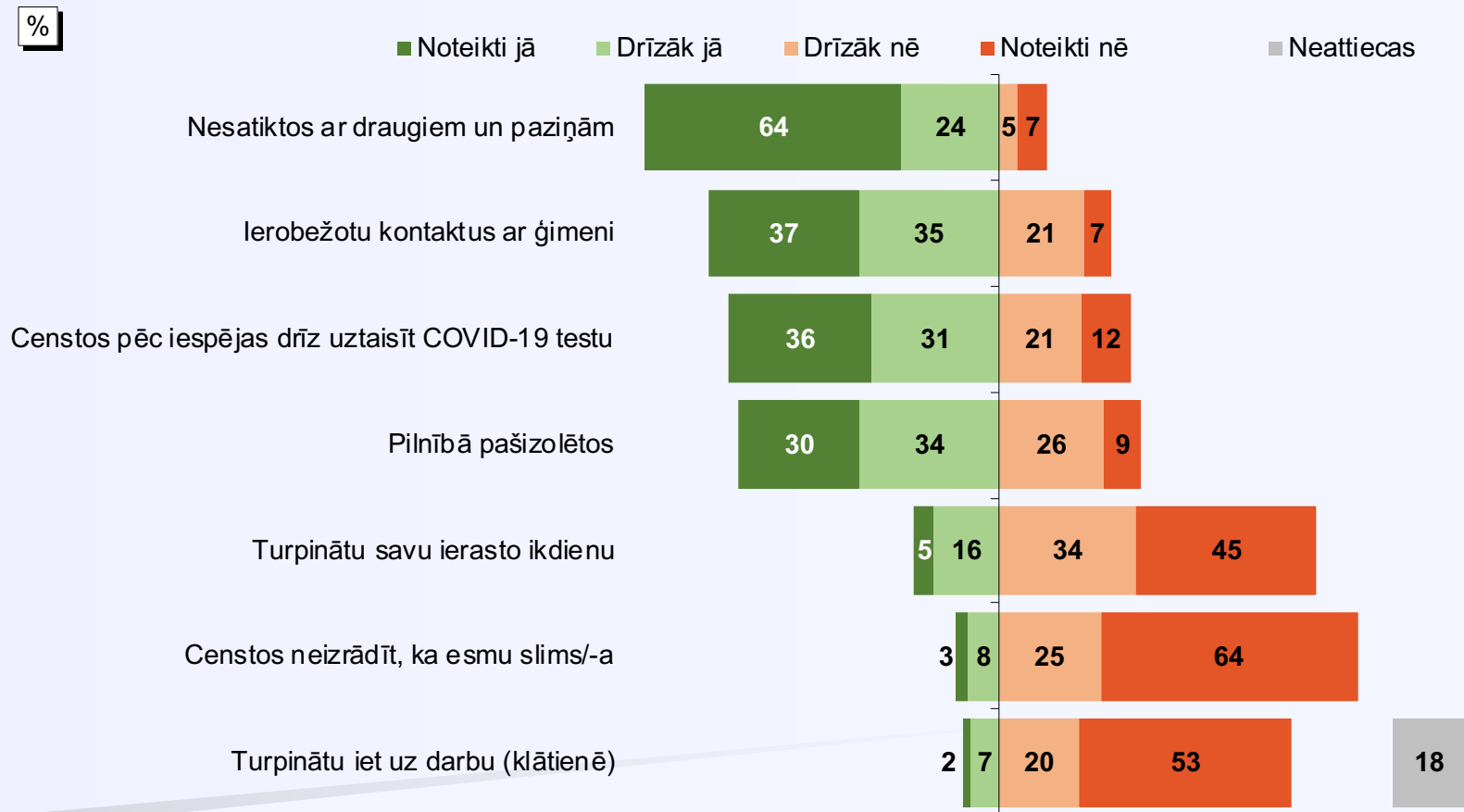
Bāzes: visi respondenti

0 20 40 60 80 % 100

*Bāze vidējai vērtībai: respondenti, kuri ir snieguši konkrētu atbildi (netiek ņemts vērā atbildes "Grūti pateikt" minēšanas biežums). Vidējā vērtība skalā, kur «1» nozīmē «nekad neievēro» un «10» nozīmē «pilnīgi vienmēr ievēro».

Rīcība veselības problēmu gadījumā

P5. "Ja Jūs sajostos apslimis/-usi, saukstējies/-usies, vai Jūs, visticamāk, darītu sekojošo?"

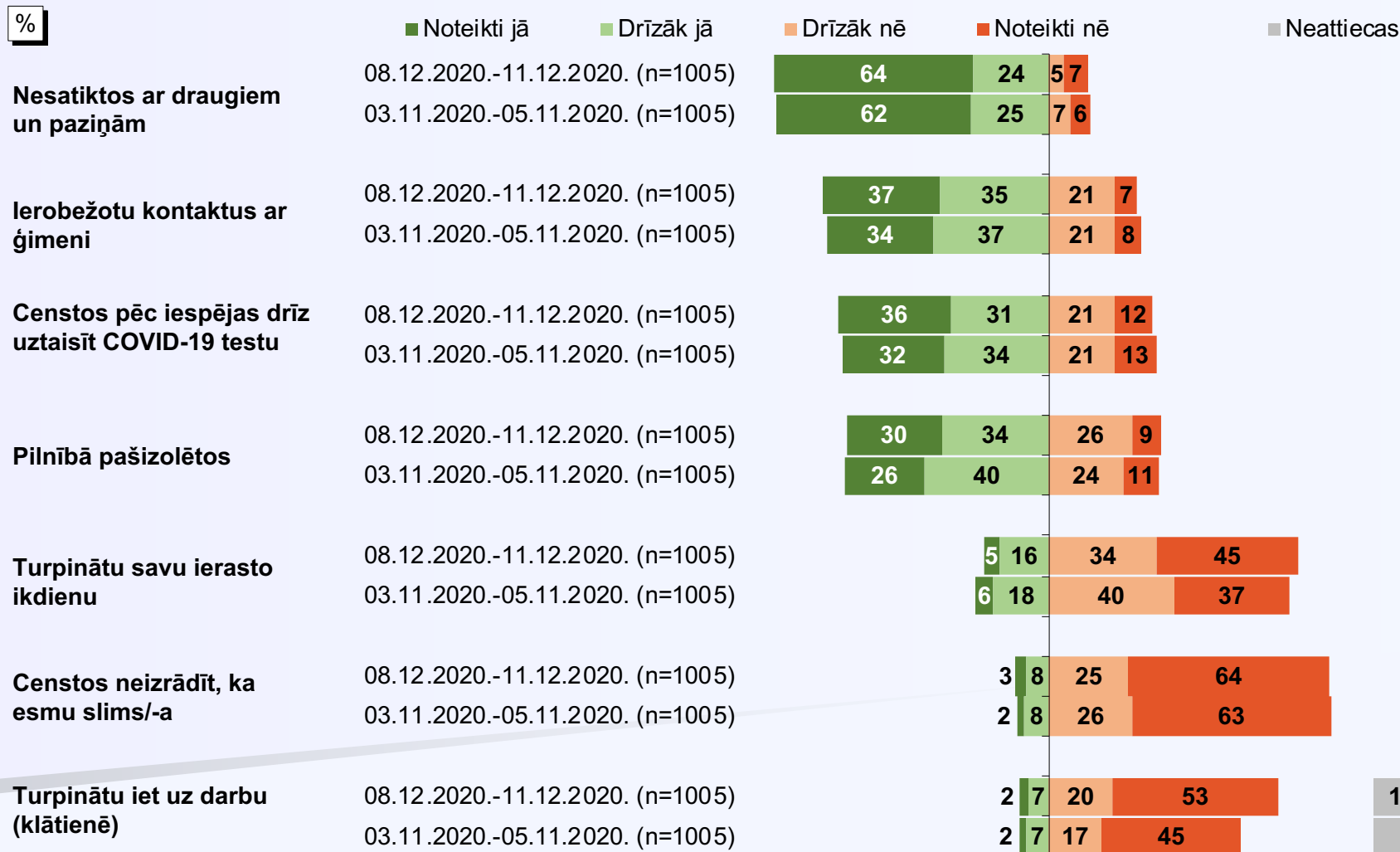


Bāze: visi respondenti, n=1005

Rīcība veselības problēmu gadījumā

P5. "Ja Jūs sajostos apslimis/-usi, saaukstējies/-usies, vai Jūs, visticamāk, darītu sekojošo?"

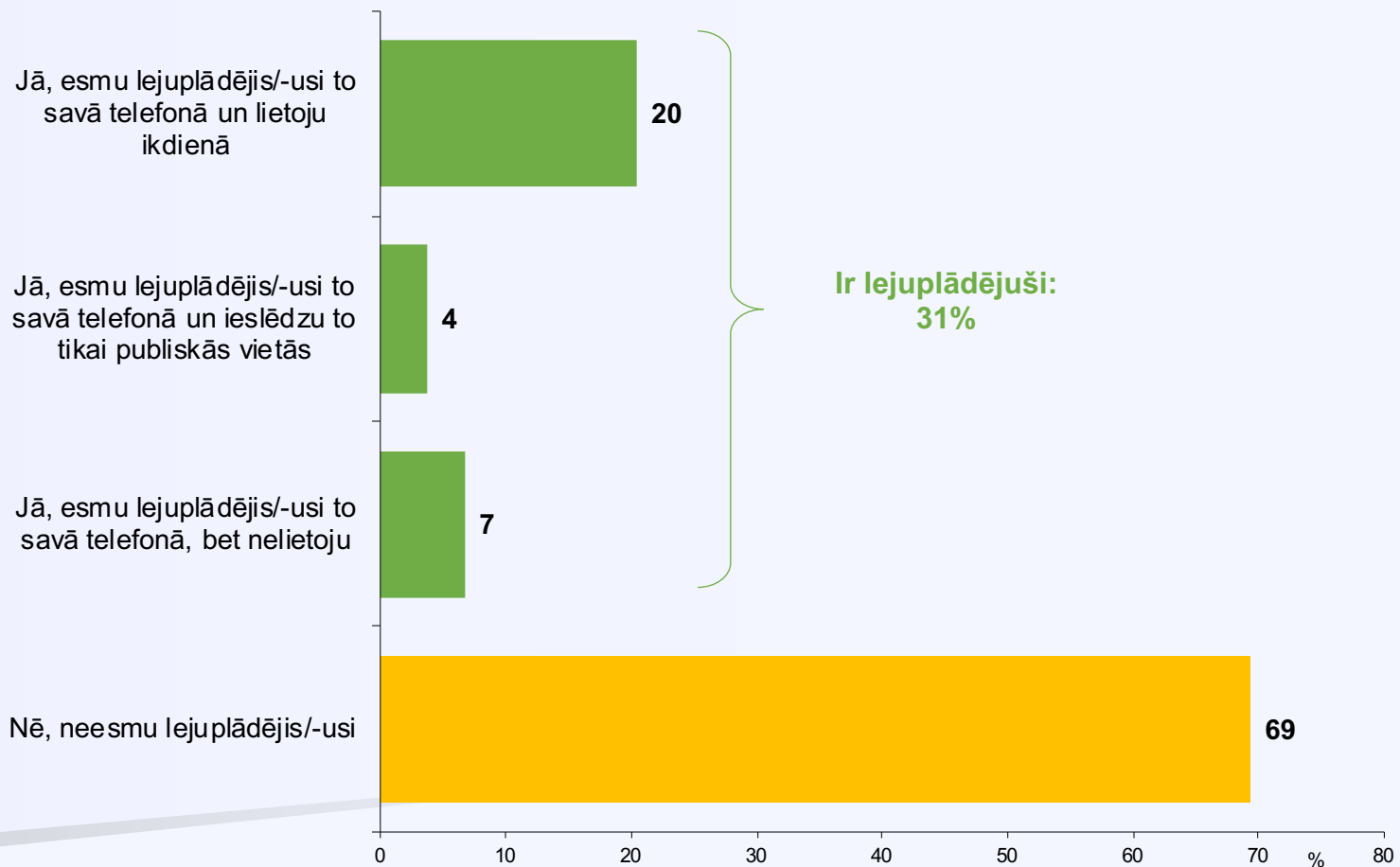
11.2020. un 12.2020. aptauju datu salīdzinājums



Bāzes: visi respondenti

Mobilā aplikācija

Q16. "Latvijas iedzīvotājiem ir pieejama aplikācija "Apturi Covid", ar kuras palīdzību var uzzināt, vai Jūs esat atradies/-usies tuvumā COVID-19 vīrusa nēsātājiem. Vai Jūs lietojat šo aplikāciju?"

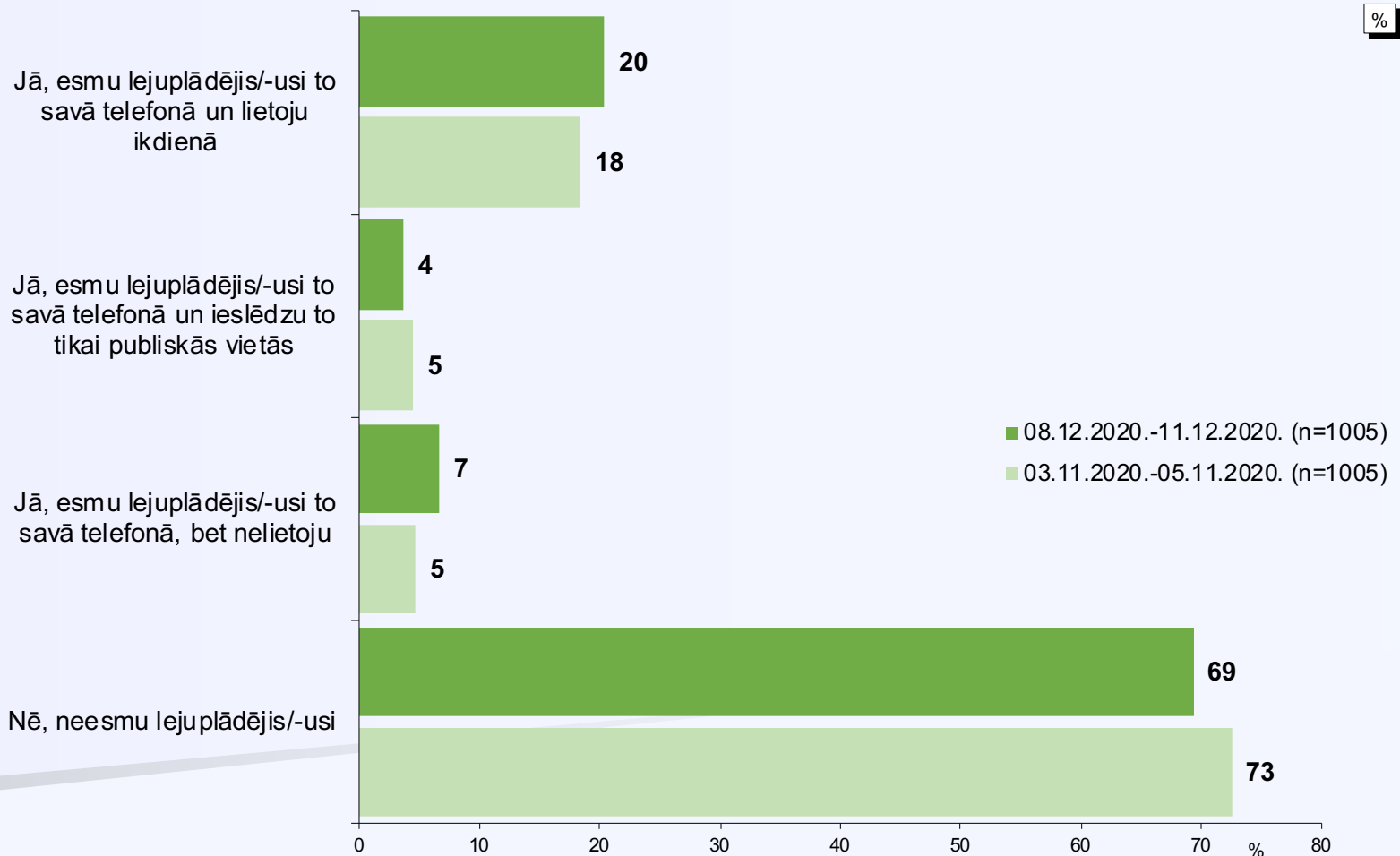


Bāze: visi respondenti, n=1005

Mobilā aplikācija

Q16. "Latvijas iedzīvotājiem ir pieejama aplikācija "Apturi Covid", ar kuras palīdzību var uzzināt, vai Jūs esat atradies/-usies tuvumā COVID-19 vīrusa nēsātājiem. Vai Jūs lietojat šo aplikāciju?"

11.2020. un 12.2020. aptauju datu salīdzinājums



Bāzes: visi respondenti

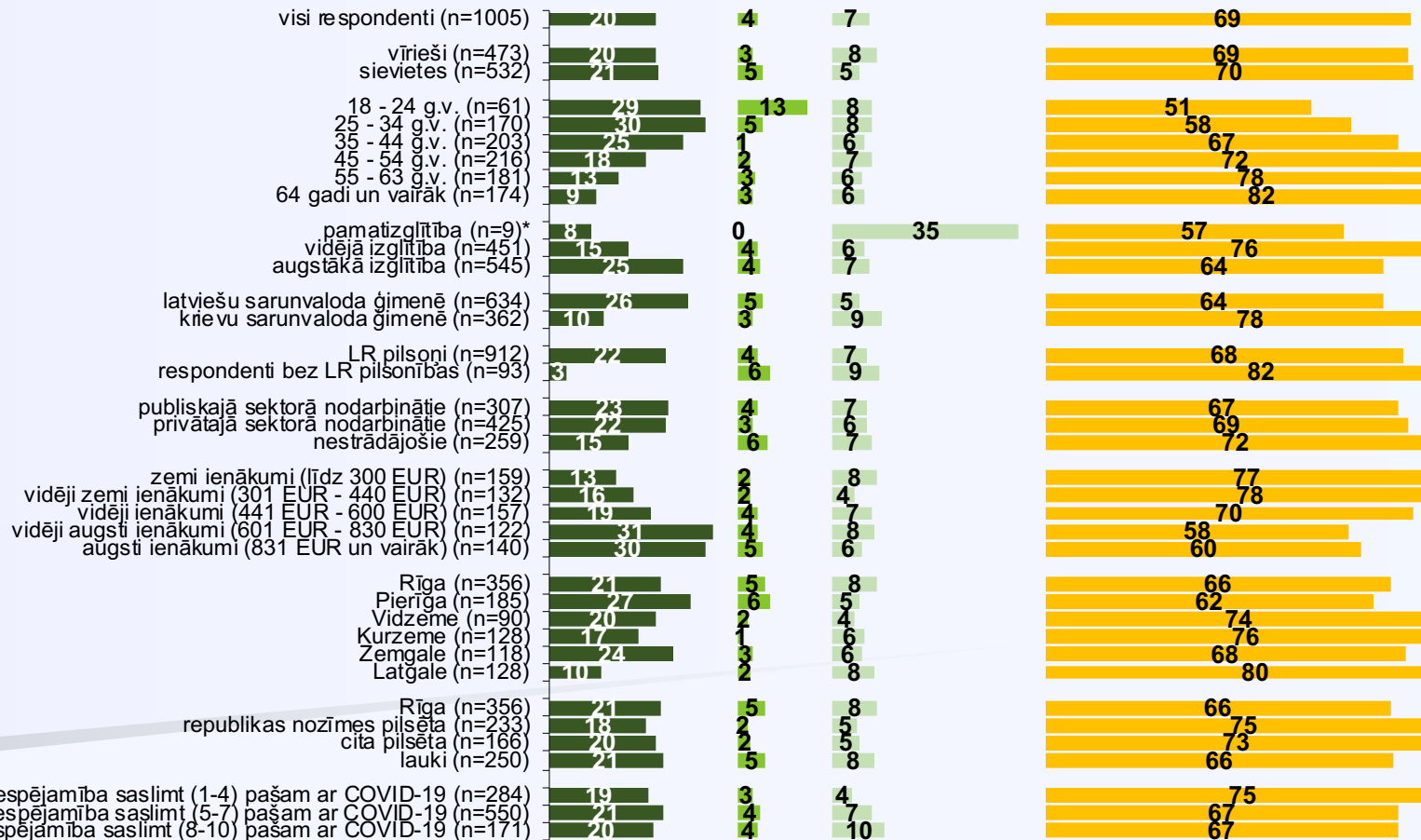
Mobilā aplikācija

Q16. "Latvijas iedzīvotājiem ir pieejama aplikācija "Apturi Covid", ar kuras palīdzību var uzzināt, vai Jūs esat atradies/-usies tuvumā COVID-19 vīrusa nēsātājiem. Vai Jūs lietojat šo aplikāciju?"

Sociāldemogrāfisko grupu atbilžu sadalījums

%

- Jā, esmu lejuplādējis/-usi to savā telefonā un lietoju ikdienā
- Jā, esmu lejuplādējis/-usi to savā telefonā un ielēdzu to tikai publiskās vietās
- Jā, esmu lejuplādējis/-usi to savā telefonā, bet nelietoju
- Nē, neesmu lejuplādējis/-usi

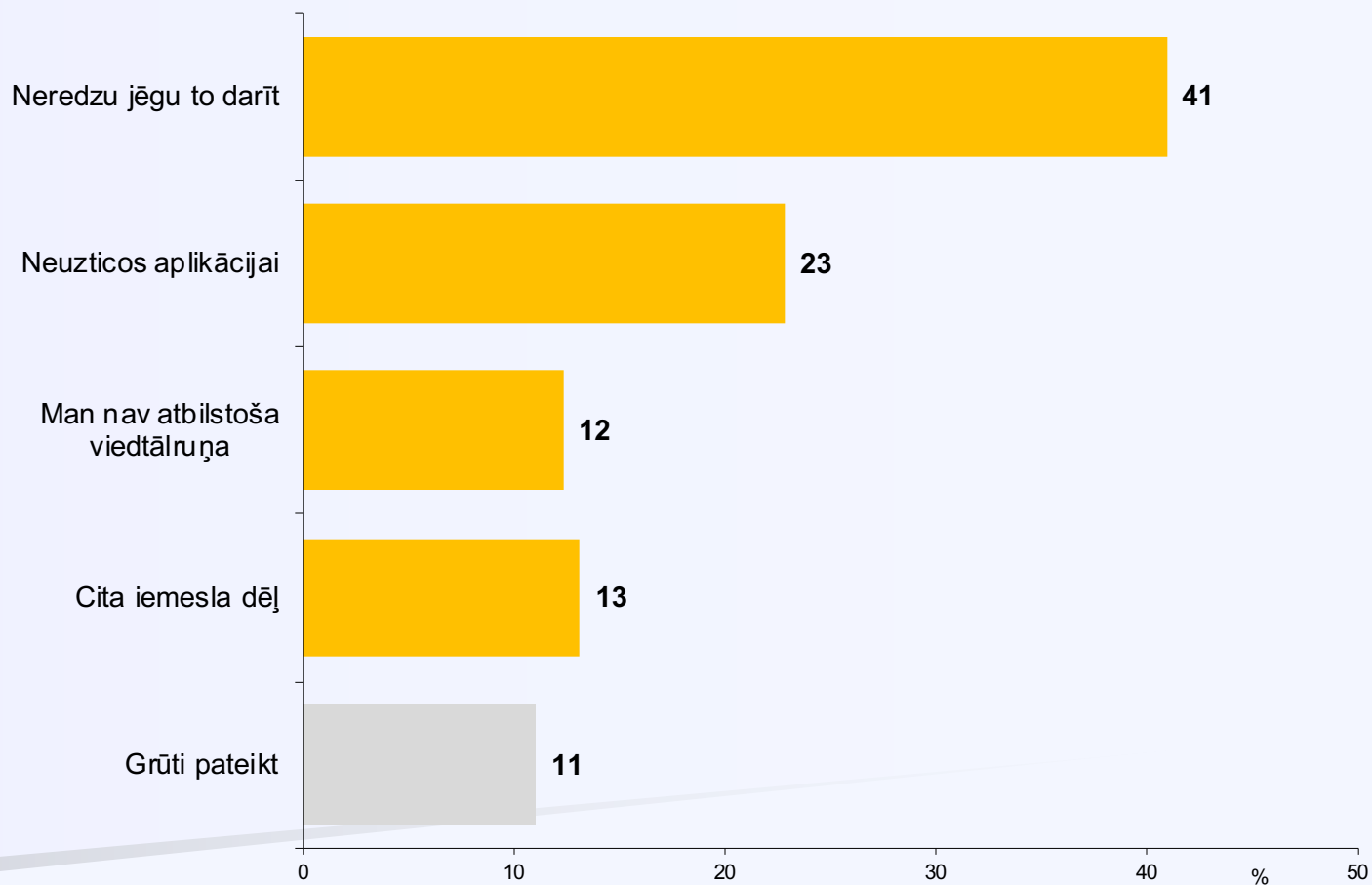


Bāzes: visi respondenti

*Respondentu skaits ir nepietiekams ticamu secinājumu izdarīšanai.

Mobilā aplikācija

Q17. "Kāds ir galvenais iemesls, kāpēc Jūs neesat lejuplādējis/-usi aplikāciju "Apturi Covid"?"

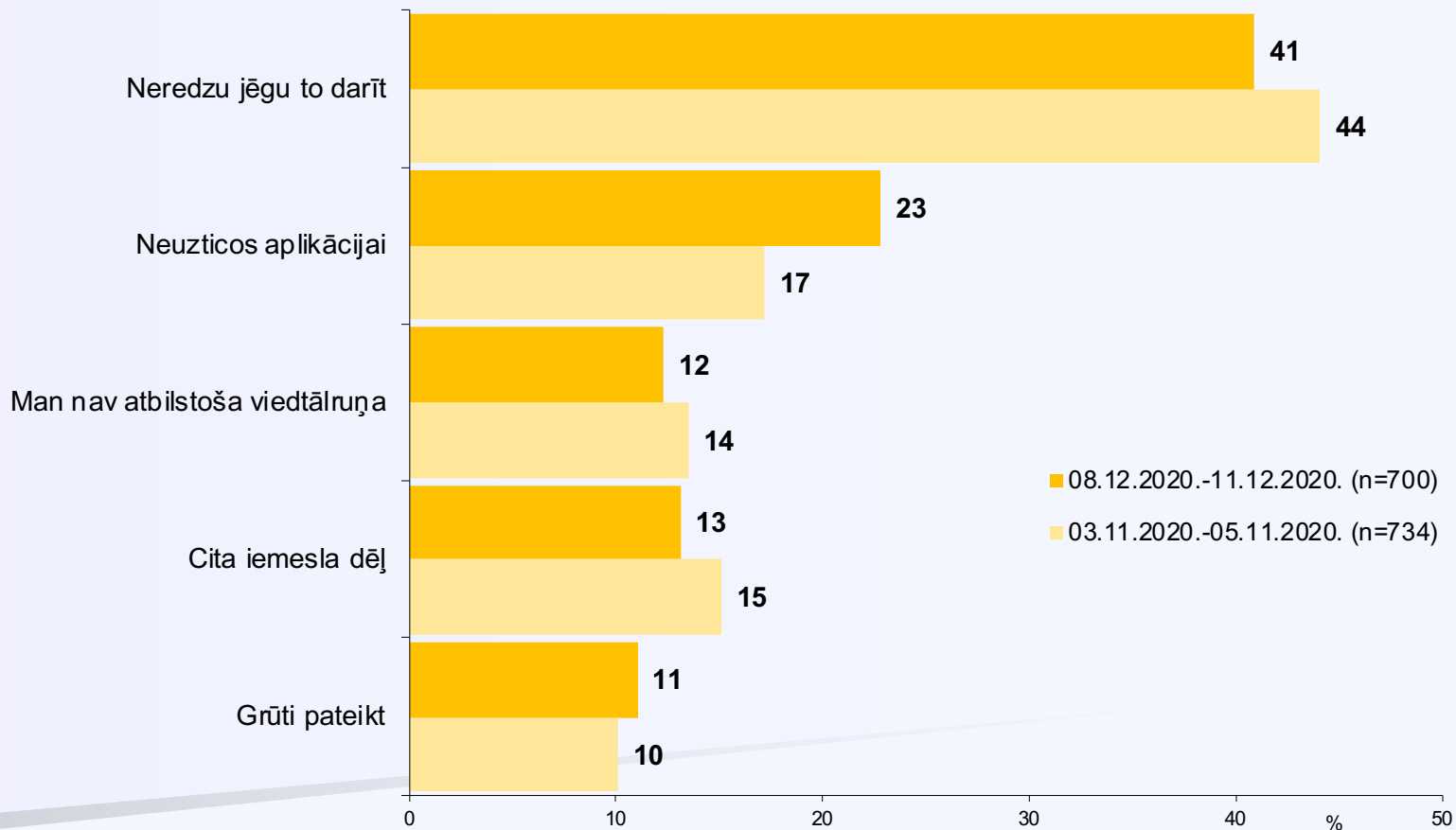


Bāze: respondenti, kuri nav lejuplādējuši aplikāciju "Apturi Covid", n=700

Mobilā aplikācija

Q17. "Kāds ir galvenais iemesls, kāpēc Jūs neesat lejuplādējis/-usi aplikāciju "Apturi Covid"?"

11.2020. un 12.2020. aptauju datu salīdzinājums

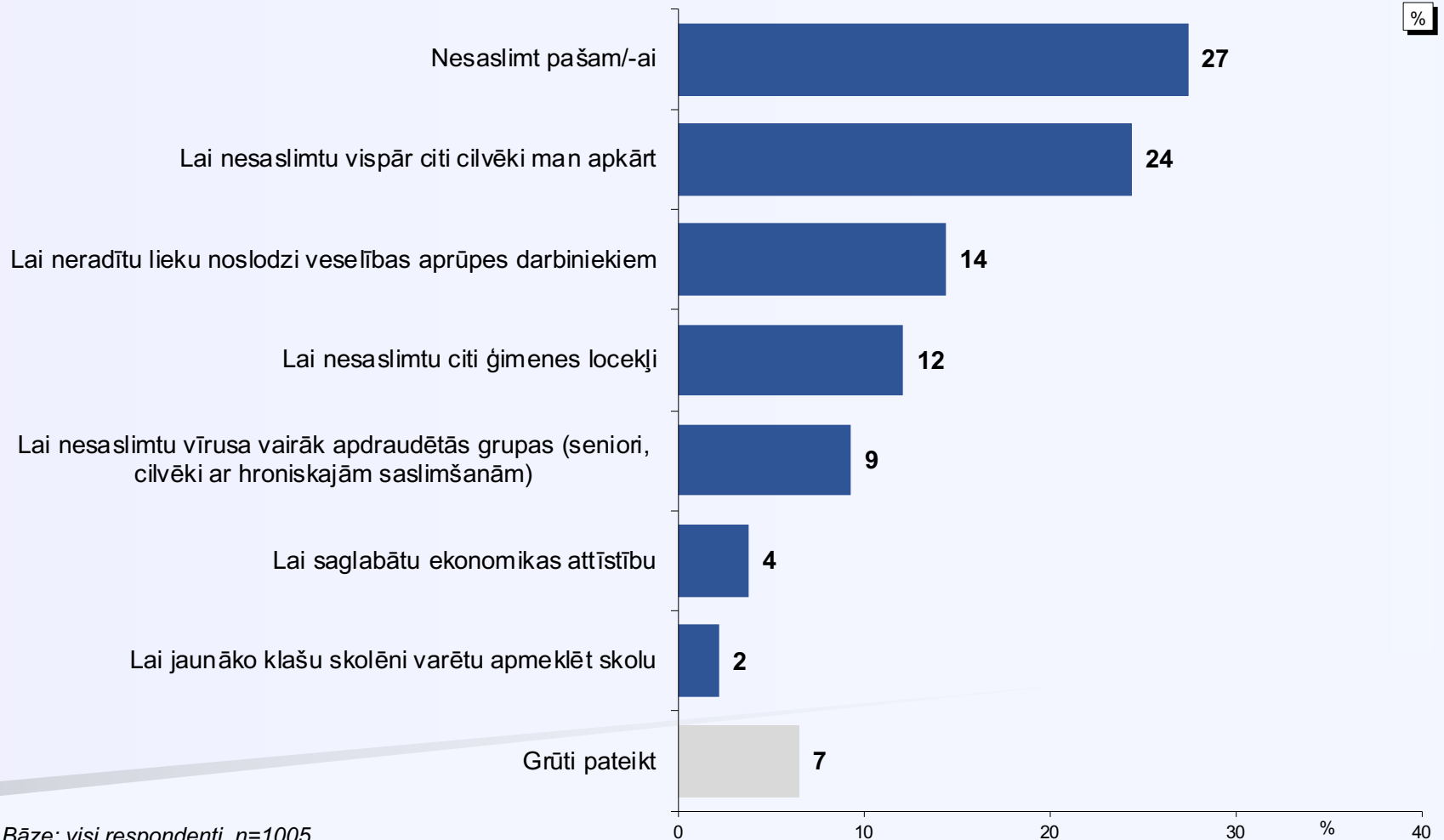


Bāzes: respondenti, kuri nav lejuplādējuši aplikāciju "Apturi Covid"

3. Situācijas izpratne un attieksme

Piesardzības pasākumu mērķis

Q14. "Jūsaprāt, kāds ir Jūsu galvenais mērķis, ievērojot piesardzības pasākumus?"

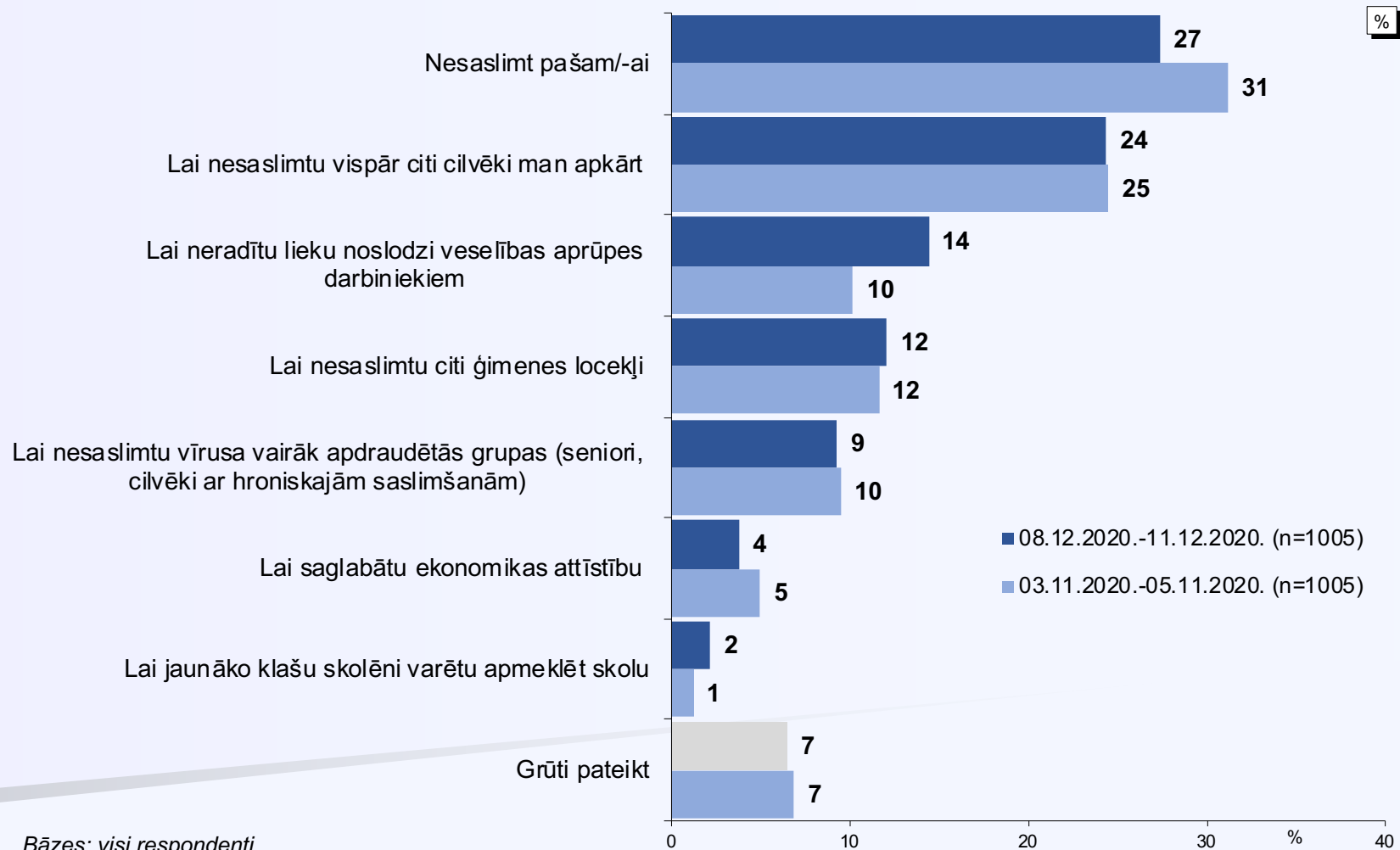


Bāze: visi respondenti, n=1005

Piesardzības pasākumu mērķis

Q14. "Jūsaprāt, kāds ir Jūsu galvenais mērķis, ievērojot piesardzības pasākumus?"

11.2020. un 12.2020. aptauju datu salīdzinājums

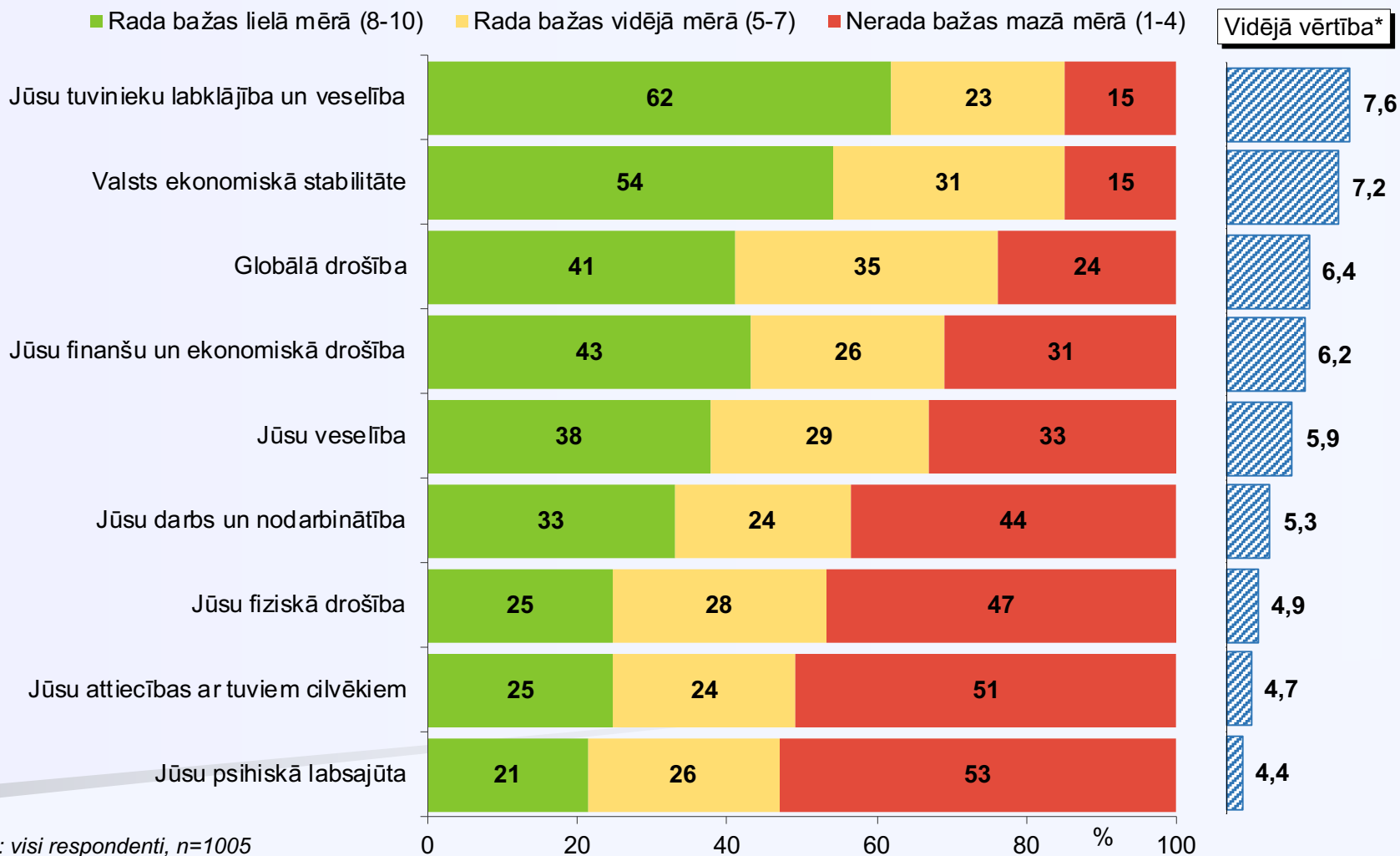


Bāzes: visi respondenti

Bažas

Q10. "Cik lielā mērā zemāk uzskaitītais Jums rada bažas šobrīd - COVID-19 pandēmijas laikā?"

■ Rada bažas lielā mērā (8-10) ■ Rada bažas vidējā mērā (5-7) ■ Nerada bažas mazā mērā (1-4)



Bāze: visi respondenti, n=1005

*Vidējā vērtība skalā, kur «1» nozīmē «nemaz nerada bažas» un «10» nozīmē «rada bažas vislielākajā mērā».

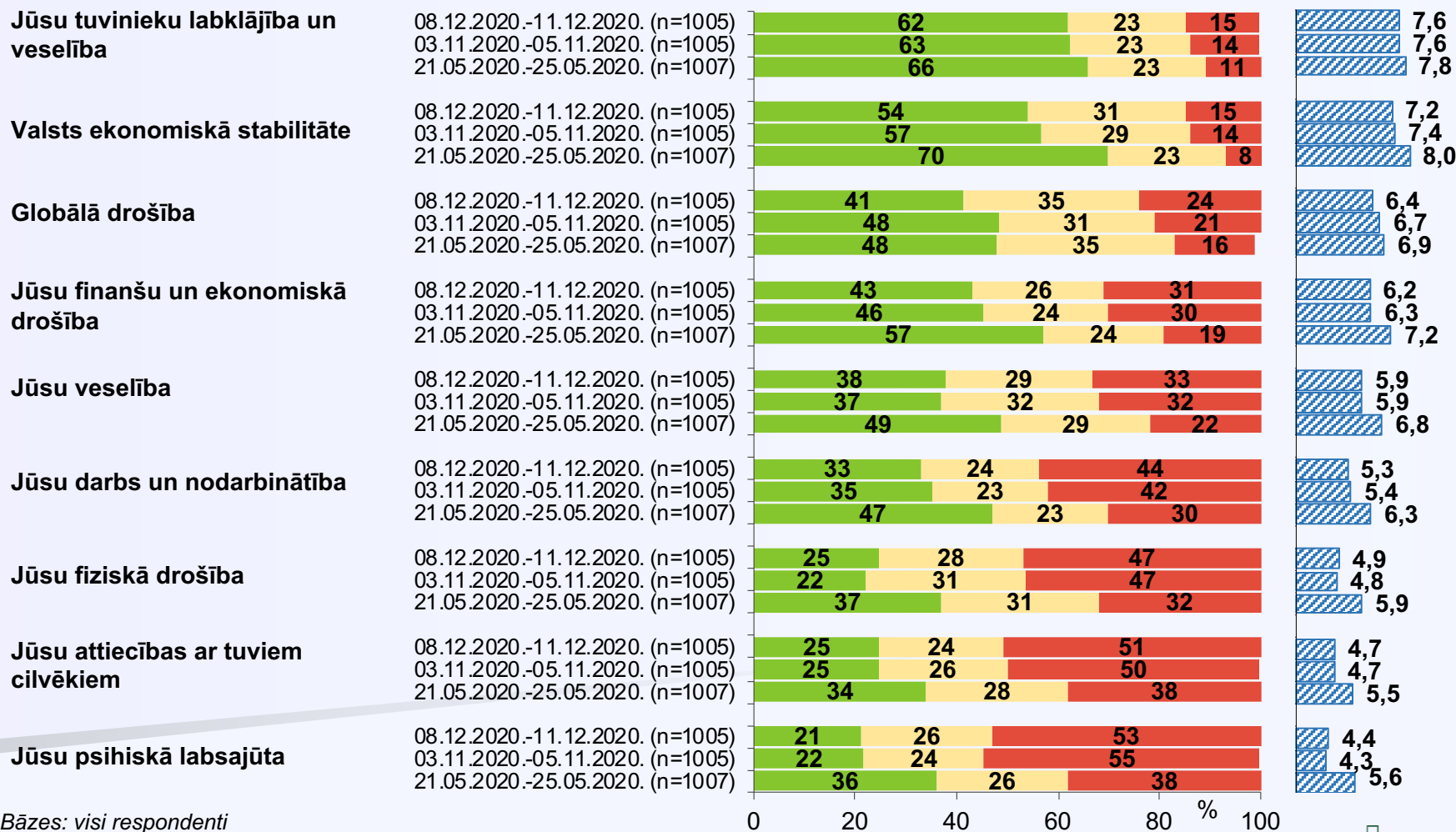
Bažas

Q10. "Cik lielā mērā zemāk uzskaitītais Jums rada bažas šobrīd - COVID-19 pandēmijas laikā?"

05.2020., 11.2020. un 12.2020. aptauju datu salīdzinājums

■ Rada bažas lielā mērā (8-10) ■ Rada bažas vidējā mērā (5-7) ■ Nerada bažas mazā mērā (1-4)

Vidējā vērtība*

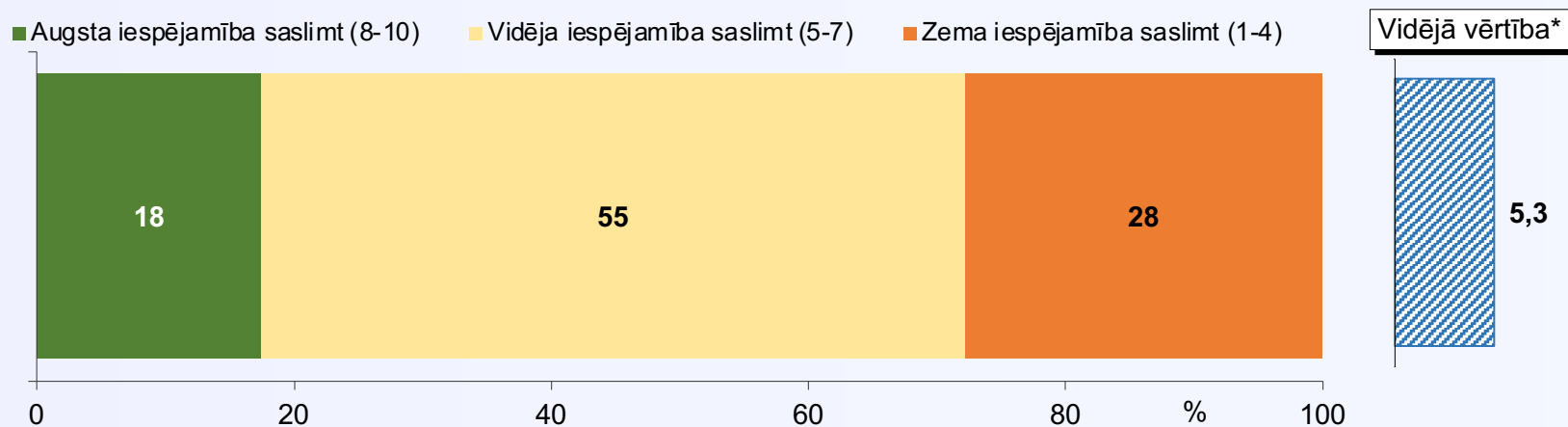


Bāzes: visi respondenti

*Vidējā vērtība skalā, kur «1» nozīmē «nemaz nerada bažas» un «10» nozīmē «rada bažas vislielākajā mērā».

Personīgās saslimšanas iespējamības vērtējums

Q11. "Padomājiet šobrīd par sevi, cik liela ir varbūtība tieši Jums pašam/-ai saslimt ar COVID-19? Lūdzu, saslimšanas varbūtību novērtējiet skalā no 1 līdz 10, kur 1 nozīmē - noteikti neraslimšu, bet 10 – neizbēgami saslimšu."



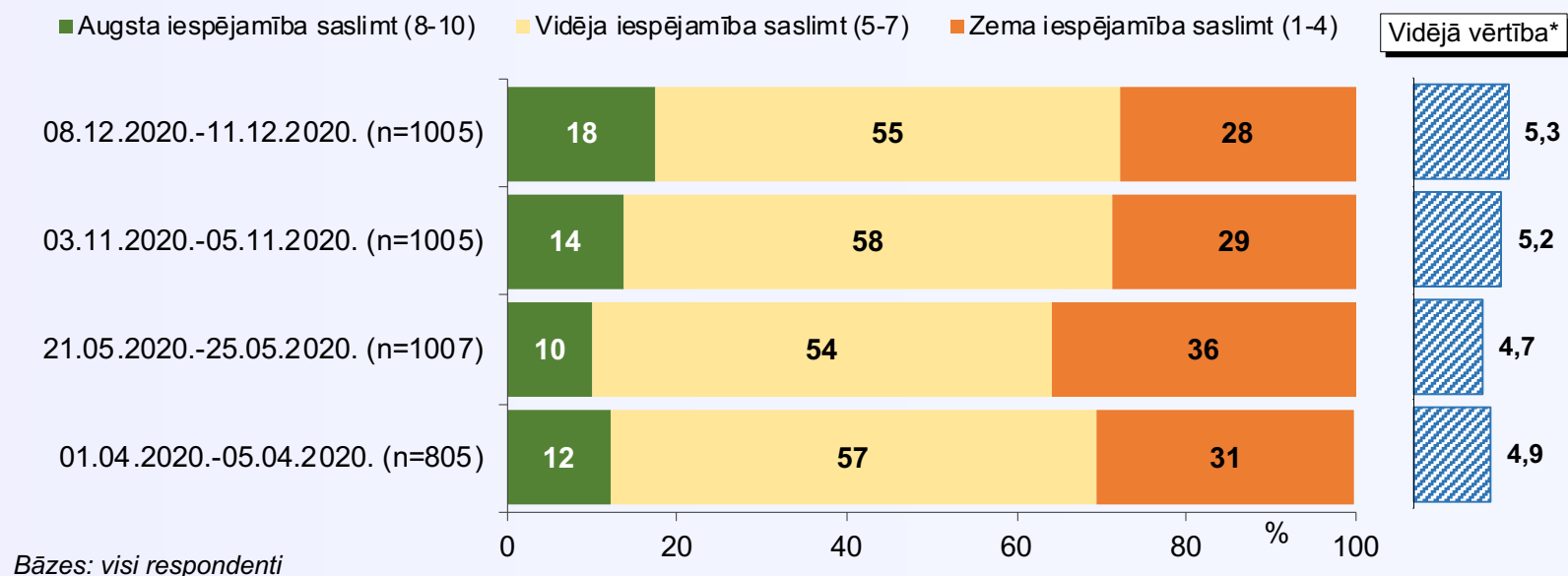
Bāze: visi respondenti, n=1005

*Vidējā vērtība skalā, kur «1» nozīmē «noteikti neraslimšu» un «10» nozīmē «neizbēgami saslimšu».

Personīgās saslimšanas iespējamības vērtējums

Q11. "Padomājiet šobrīd par sevi, cik liela ir varbūtība tieši Jums pašam/-ai saslimt ar COVID-19? Lūdzu, saslimšanas varbūtību novērtējiet skalā no 1 līdz 10, kur 1 nozīmē - noteikti nesaslimšu, bet 10 – neizbēgami saslimšu."

04.2020., 05.2020., 11.2020. un 12.2020. aptauju datu salīdzinājums

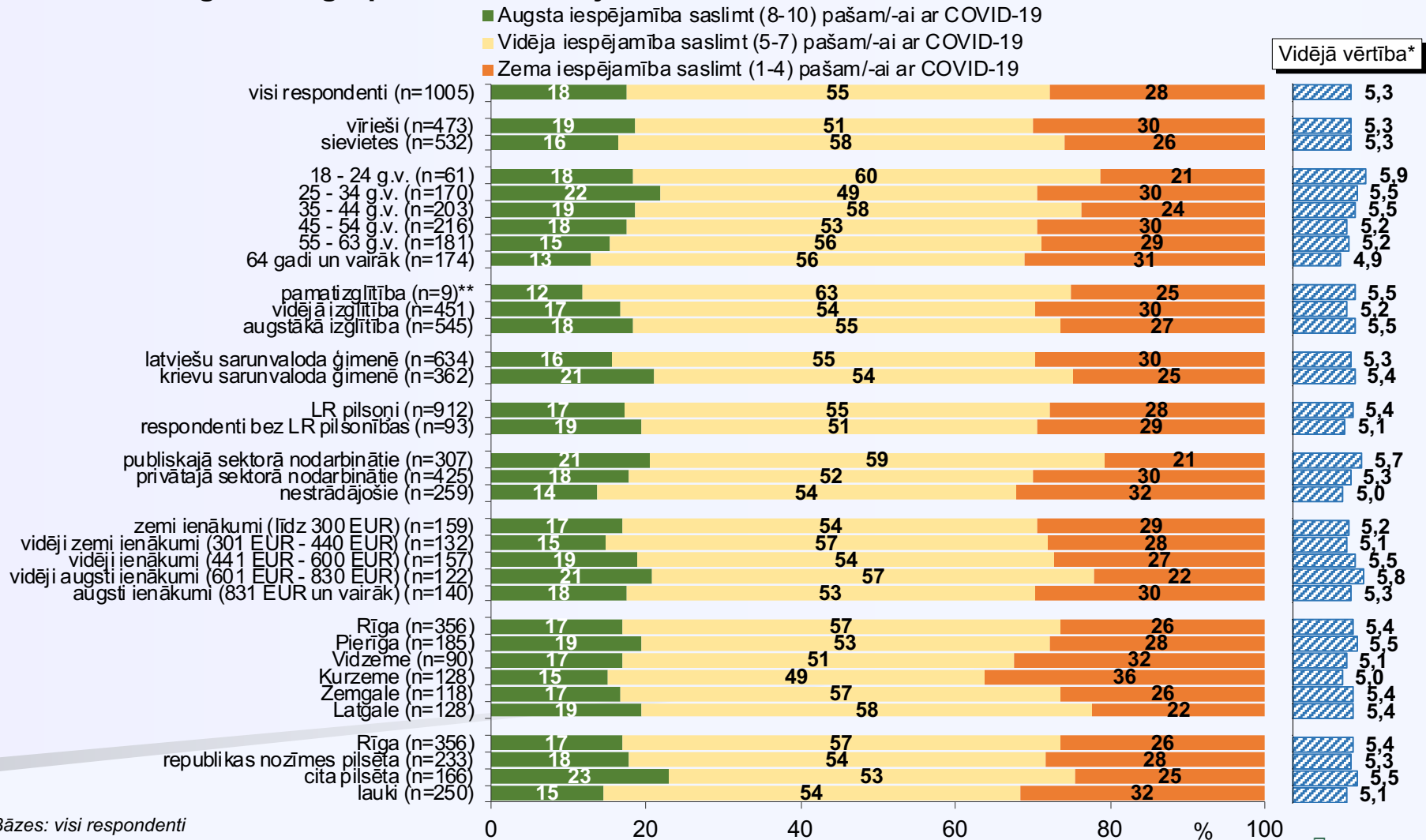


*Vidējā vērtība skalā, kur «1» nozīmē «noteikti nesaslimšu» un «10» nozīmē «neizbēgami saslimšu».

Personīgās saslimšanas iespējamības vērtējums

Q11. "Padomājiet šobrīd par sevi, cik liela ir varbūtība tieši Jums pašam/-ai saslimt ar COVID-19? Lūdzu, saslimšanas varbūtību novērtējiet skalā no 1 līdz 10, kur 1 nozīmē - noteikti nesaslimšu, bet 10 – neizbēgami saslimšu."

Sociāldemogrāfisko grupu atbilžu sadalījums



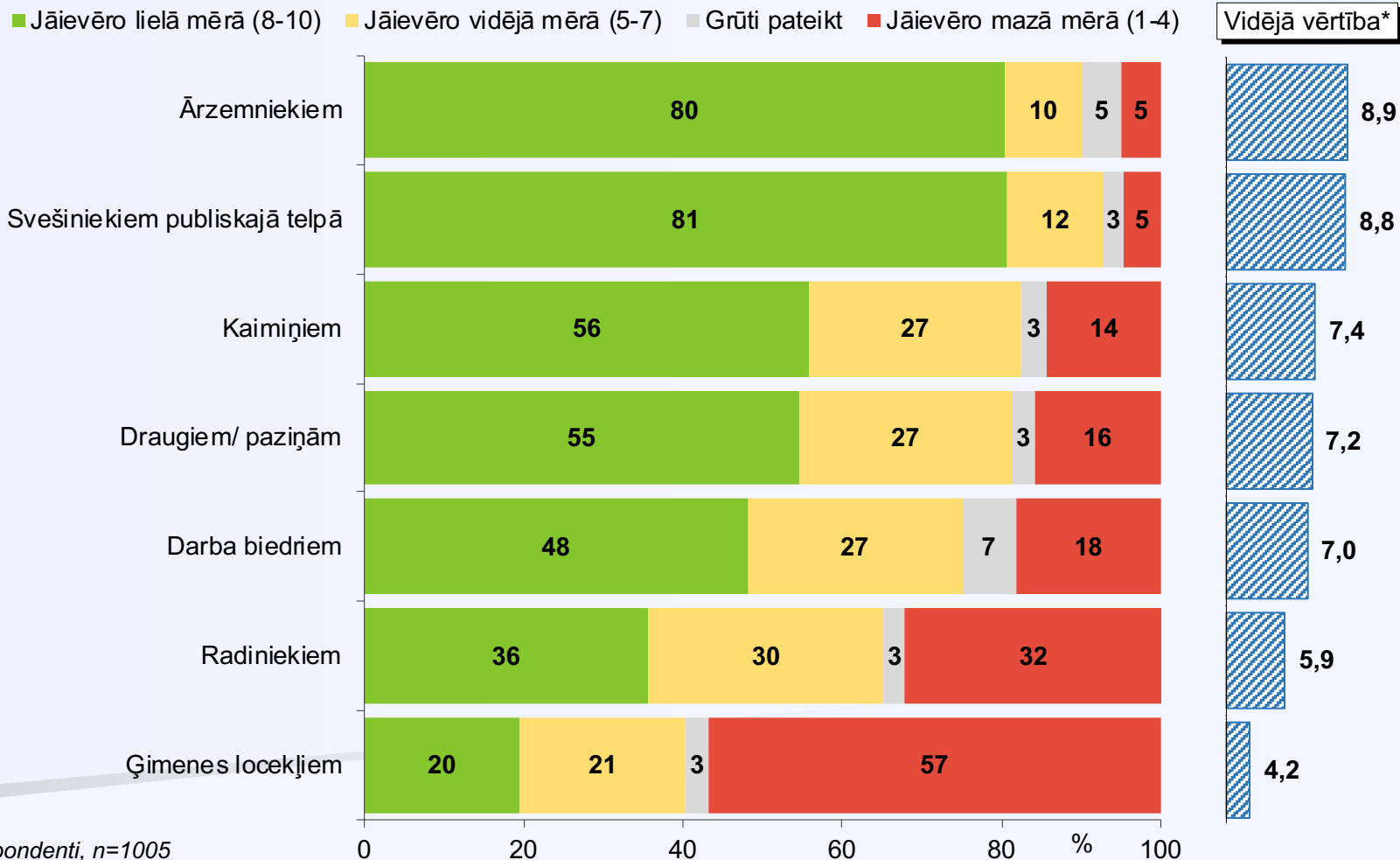
Bāzes: visi respondenti

*Vidējā vērtība skalā, kur «1» nozīmē «noteikti nesaslimšu» un «10» nozīmē «neizbēgami saslimšu».

**Respondentu skaits ir nepietiekams ticamu secinājumu izdarīšanai.

Piesardzības pasākumu ievērošana pret sociālajām grupām

Q12. "Padomājiet, cik lielā mērā Jums ir jāievēro piesardzības pasākumi, sastopoties ar sekojošajām cilvēku grupām, lai Jūs nesaslimtu? Novērtējiet skalā no 1 līdz 10, 1 - nemaz nav jāievēro, bet 10 - jāievēro vislielākajā mērā."



Bāze: visi respondenti, n=1005

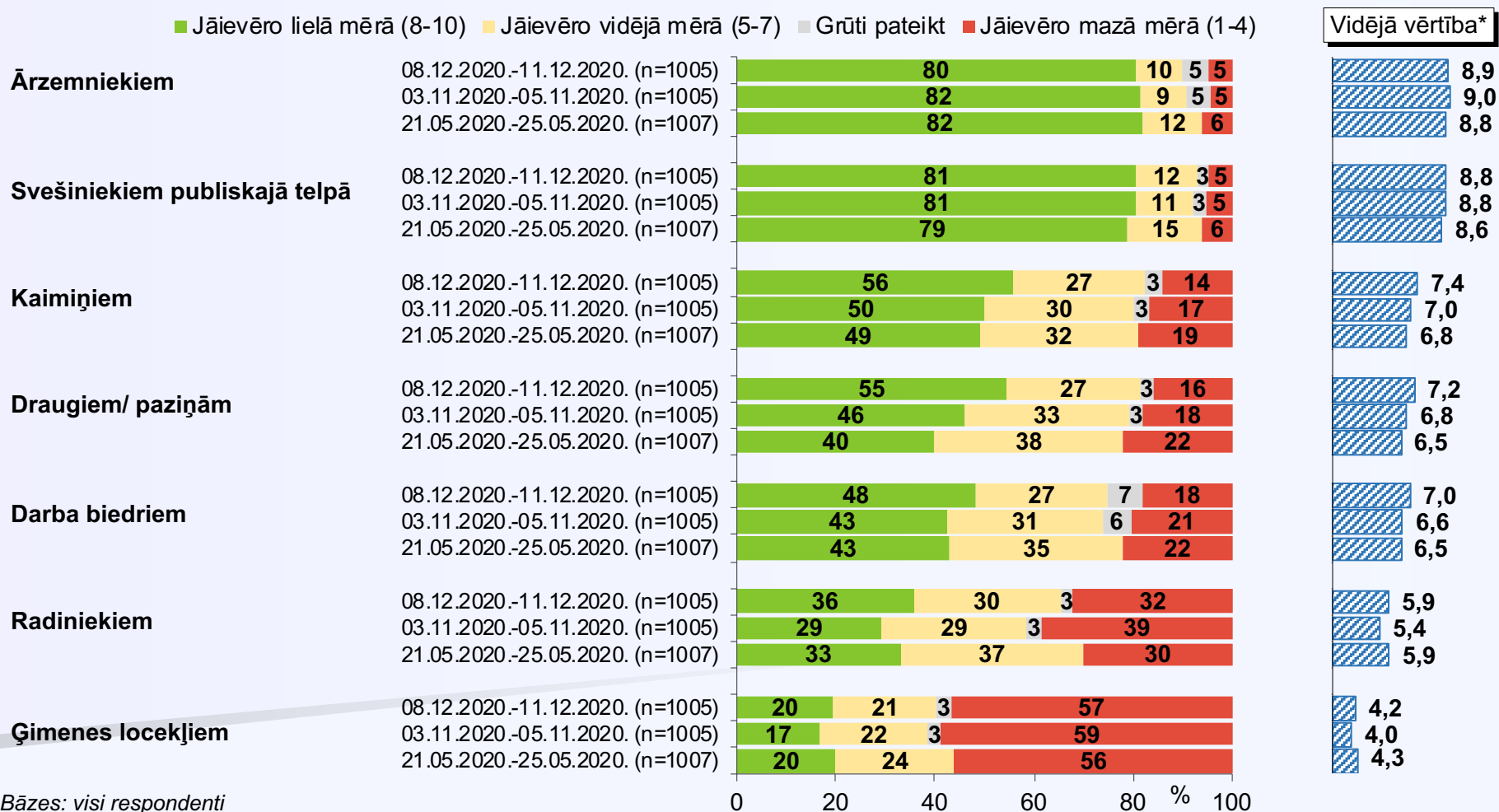
*Bāze vidējai vērtībai: respondenti, kuri ir snieguši konkrētu atbildi (netiek ņemts vērā atbildes "Grūti pateikt" minēšanas biežums). Vidējā vērtība skalā, kur «1» nozīmē «nemaz nav jāievēro» un «10» nozīmē «jāievēro vislielākajā mērā».

Piesardzības pasākumu ievērošana pret sociālajām grupām

Q12. "Padomājiet, cik lielā mērā Jums ir jāievēro piesardzības pasākumi, sastopoties ar sekojošajām cilvēku grupām, lai Jūs nesaslimtu? Novērtējiet skalā no 1 līdz 10, 1 - nemaz nav jāievēro, bet 10 - jāievēro vislielākajā mērā."

05.2020. un 11.2020. aptauju datu salīdzinājums

■ Jāievēro lielā mērā (8-10) ■ Jāievēro vidējā mērā (5-7) ■ Grūti pateikt ■ Jāievēro mazā mērā (1-4)

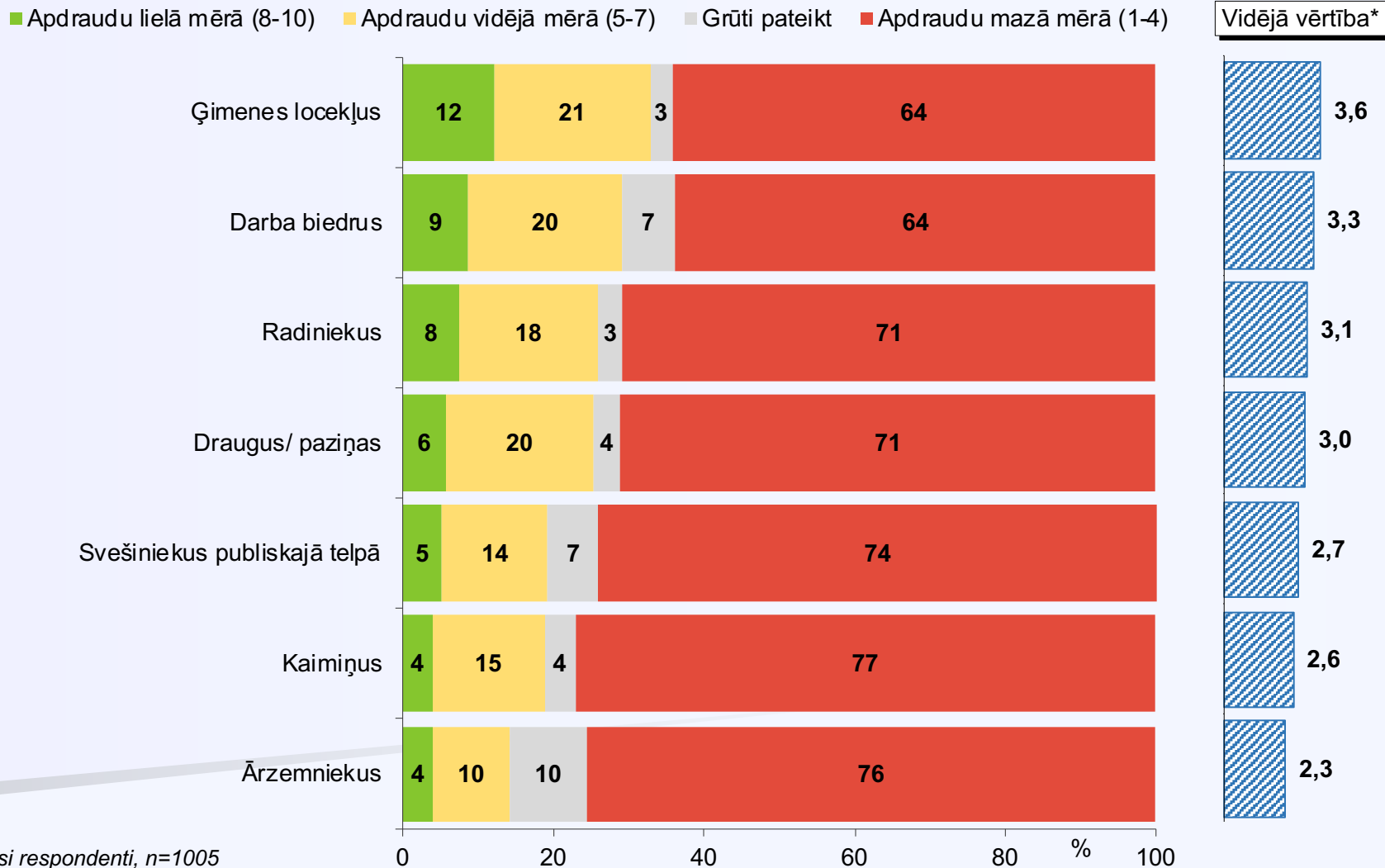


Bāzes: visi respondenti

*Bāze vidējai vērtībai: respondenti, kuri ir snieguši konkrētu atbildi (netiek ņemts vērā atbildes "Grūti pateikt" minēšanas biežums). Vidējā vērtība skalā, kur «1» nozīmē «nemaz nav jāievēro» un «10» nozīmē «jāievēro vislielākajā mērā».

Citu apdraudēšana

Q13. "Kā Jums šķiet, cik lielā mērā Jūs ar savu uzvedību paši apdraudat citas cilvēku grupas? Novērtējiet skalā no 1 līdz 10, 1 - nemaz neapdraudu, bet 10 - apdraudu vislielākajā mērā."



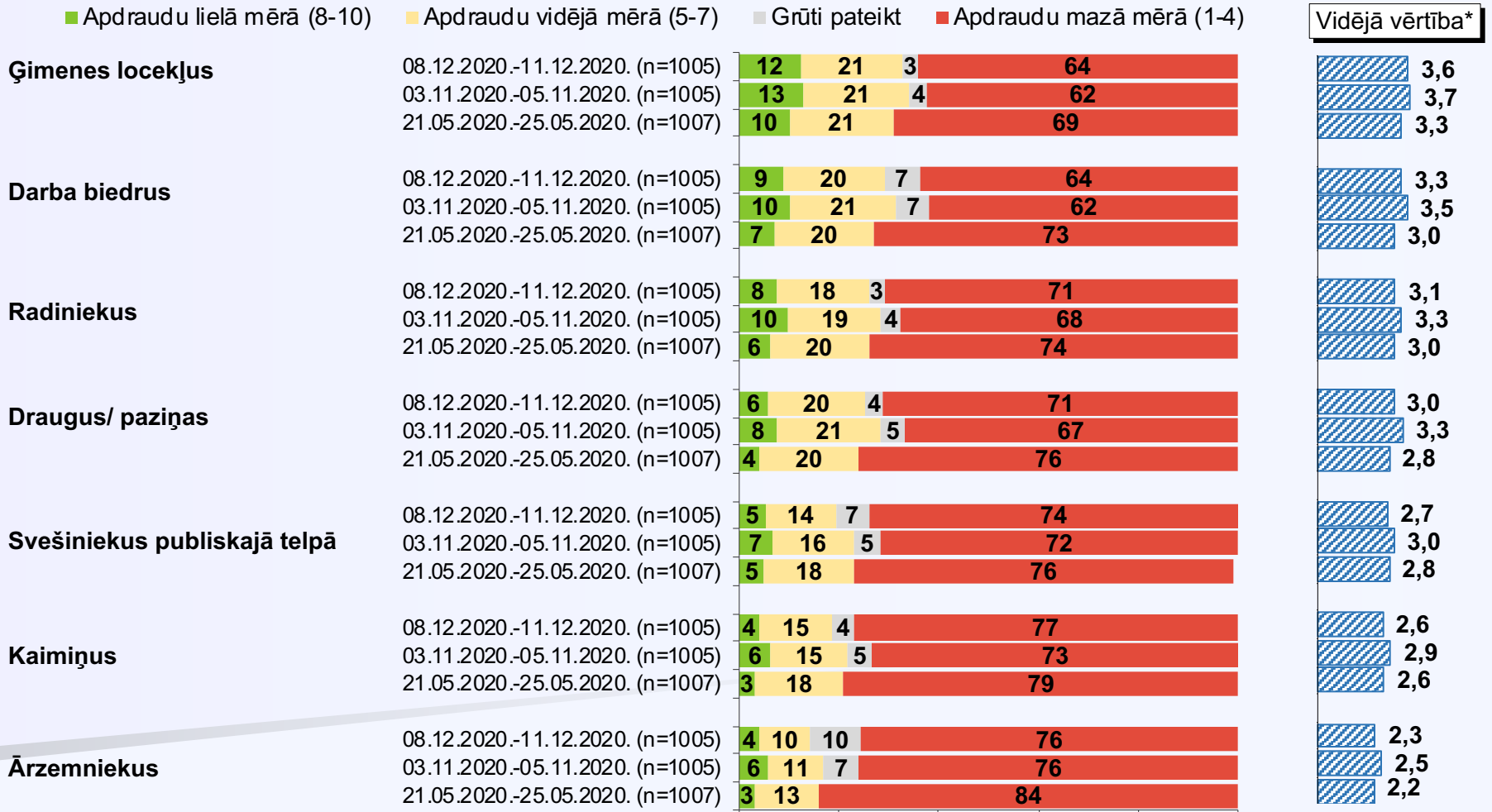
Bāze: visi respondenti, n=1005

*Bāze vidējai vērtībai: respondenti, kuri ir snieguši konkrētu atbildi (netiek ņemts vērā atbildes "Grūti pateikt" minēšanas biežums). Vidējā vērtība skalā, kur «1» nozīmē «nemaz neapdraudu» un «10» nozīmē «apdraudu vislielākajā mērā».

Citu apdraudēšana

Q13. "Kā Jums šķiet, cik lielā mērā Jūs ar savu uzvedību paši apdraudat citas cilvēku grupas? Novērtējiet skalā no 1 līdz 10, 1 - nemaz neapdraudu, bet 10 - apdraudu vislielākajā mērā."

05.2020., 11.2020. un 12.2020. aptauju datu salīdzinājums

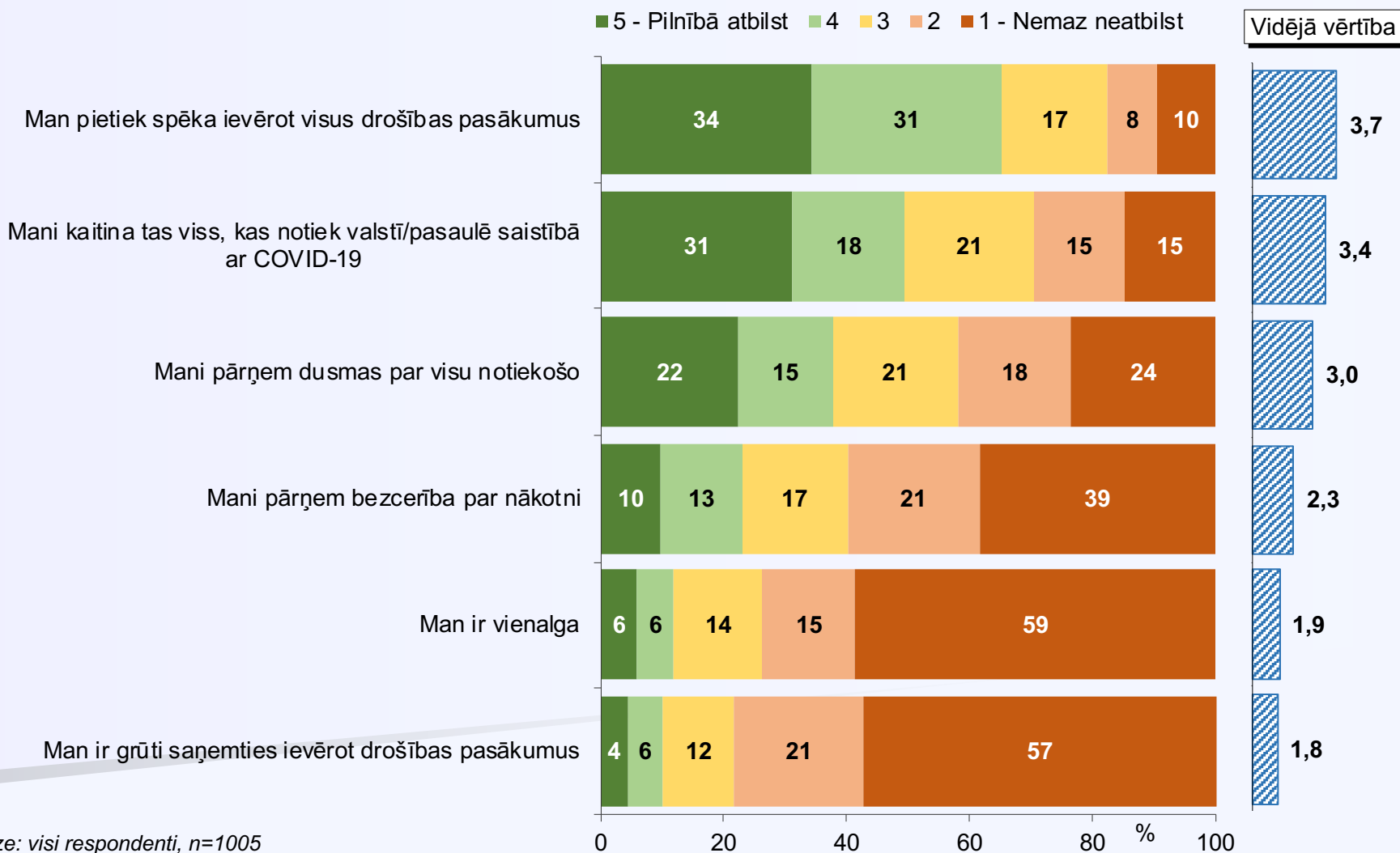


Bāzes: visi respondenti

*Bāze vidējai vērtībai: respondenti, kuri ir snieguši konkrētu atbildi (netiek ņemts vērā atbildes "Grūti pateikt" minēšanas biežums). Vidējā vērtība skalā, kur «1» nozīmē «nemaz neapdraudu» un «10» nozīmē «apdraudu vislielākajā mērā».

Personīgās sajūtas attiecībā uz COVID-19

P1. "Cik lielā mērā sekojošie izteikumi raksturo Jūsu šī brīža sajūtas attiecībā uz COVID-19 pandēmiju?"



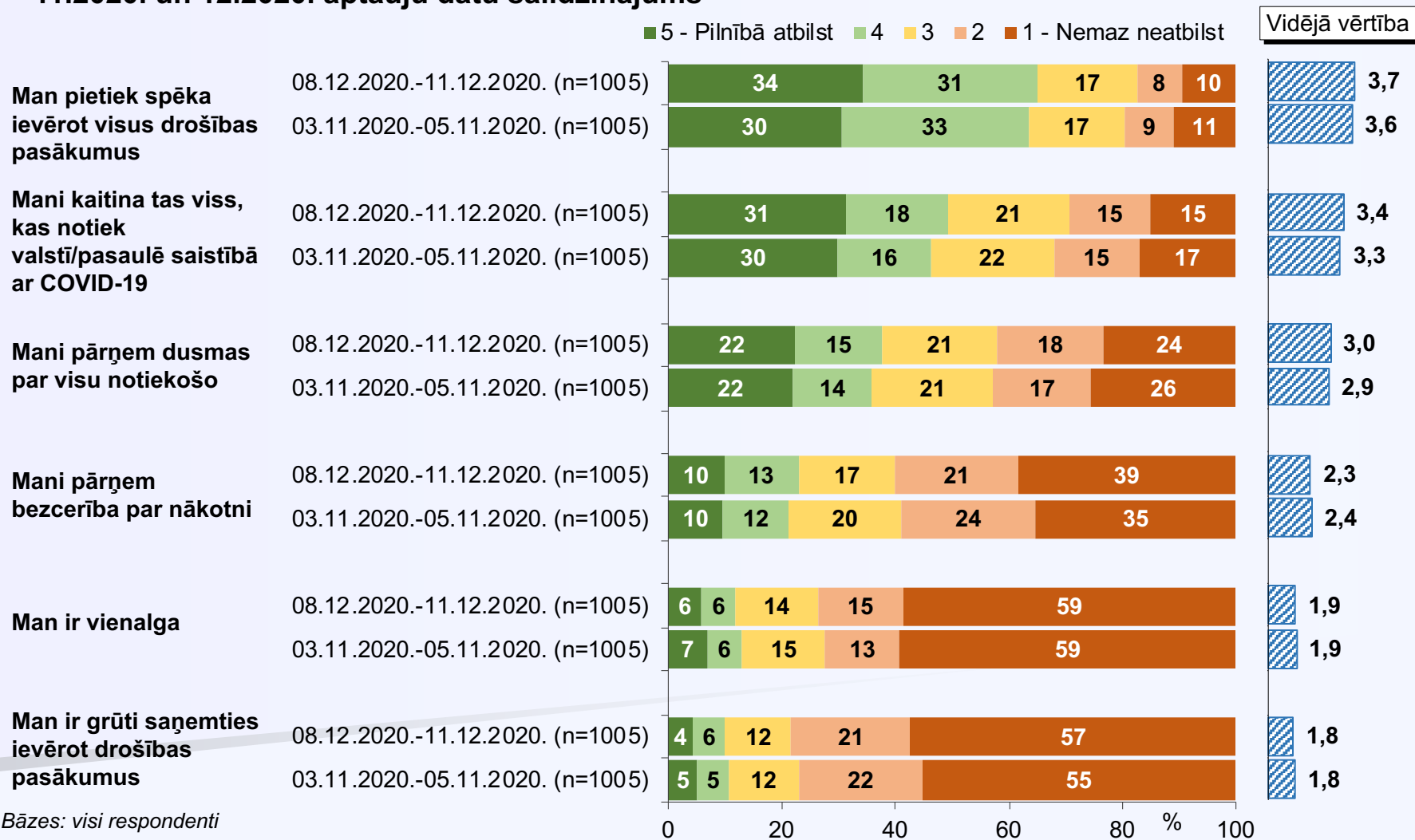
Bāze: visi respondenti, n=1005

*Vidējā vērtība skalā, kur «1» nozīmē «nemaz neatbilst» un «5» nozīmē «pilnībā atbilst».

Personīgās sajūtas attiecībā uz COVID-19

P1. "Cik lielā mērā sekojošie izteikumi raksturo Jūsu šī brīža sajūtas attiecībā uz COVID-19 pandēmiju?"

11.2020. un 12.2020. aptauju datu salīdzinājums



Bāzes: visi respondenti

*Vidējā vērtība skalā, kur «1» nozīmē «nemaz neatbilst» un «5» nozīmē «pilnībā atbilst».

PALDIES PAR UZMANĪBU!

Pētījumu centrs SKDS

Baznīcas iela 32, Rīga, LV 1010

Tel: 67 312 876

www.skds.lv